

Resurssiviisas kansalainen

24.5.2017

Kantar TNS
Jaakko Hyry

220108279

Sisältö

1	Tutkimuksen toteutus, sisältö ja aineiston rakenne	03
2	Aiheeseen liittyvät taustatiedot	07
3	Tyytyväisyys elämään ja elämän merkityksellisyys	26
4	Ympäristöön ja resurssiviisaaseen elämään liittyvät asenteet	33
5	Asioiden tärkeys, vaikutus ympäristömyönteisyyteen ja toteutuminen jokapäiväisessä elämässä	43

1

Tutkimuksen toteutus, sisältö ja aineiston rakenne

Tutkimuksen tarkoitus ja toteutus

Sitran Resurssiviisas kansalainen –avainalueen tehtävänä on edistää muutosta kohti kestävämpää elämää. Tähän pyritään kahta tietä, innostamalla suomalaisia tekemään kestäviä valintoja arjessa ja auttamaan yrityksiä kehittämään kilpailukykyisiä tuotteita ja palveluita.

- Sitran Resurssiviisas kansalainen tutkimus kartoitti suomalaisten asenteita ja tekoja, jotka liittyvät kestäväan kuluttamiseen ja kestäviin valintoihin.
- Tutkimus toteutettiin TNS Gallupin Forum paneelissa, jossa on n. 40.000 vastaajaa käytettäväksi erilaisia tutkimusotantoja varten.
- Tutkimuksen aineisto edustaa Suomen 18-79-vuotiasta väestöä.
- Kysely toteutettiin 21. - 28.4. 2017 välisenä aikana.
- Tutkimukseen vastasi 2052 väestöä edustavaa henkilöä.
- Kysymyksiin vastaaminen kesti n. 14 minuuttia. Tulosten luottamusväli on kokonaistuloksen osalta +- 2,2 % -yksikköä 50% tulostasolla ja 1,3 % -yksikköä 10% tai 90% tulostasolla (95% luottamusväli).
- Tutkimusaineisto on oikaistu vastaajien sukupuolen, iän ja asuinalueen mukaan vastaamaan kohdejoukon väestötietoja.

Tutkimuksen sisältö

Aihealueet

1. Aiheeseen liittyvät taustatiedot

- Sukupuoli, ikä, asuinalue
- Ruokailutottumukset (syökö punaista lihaa, onko vegaani / kasvissyöjä)
- Auton omistaminen
- Asumismuoto
- Vapaa-ajan omistaminen / käyttö, valmius uusiutuvan energian käyttöön
- Tyytyväisyys elämään
- Elämän arvokkaaksi kokeminen

2. Kuluttamiseen ja kestäviin valintoihin esitetyt väittämät

- Kuinka samaa tai eri mieltä on esitettyjen väittämien kanssa liittyen:
- Yleiseen asenteeseen
 - Tavaroihin ja palveluihin
 - Kotiin ja asumiseen

3. Kuluttamiseen ja kestäviin valintoihin liittyvien asioiden toteutuminen omassa elämässä

Aihealueet:

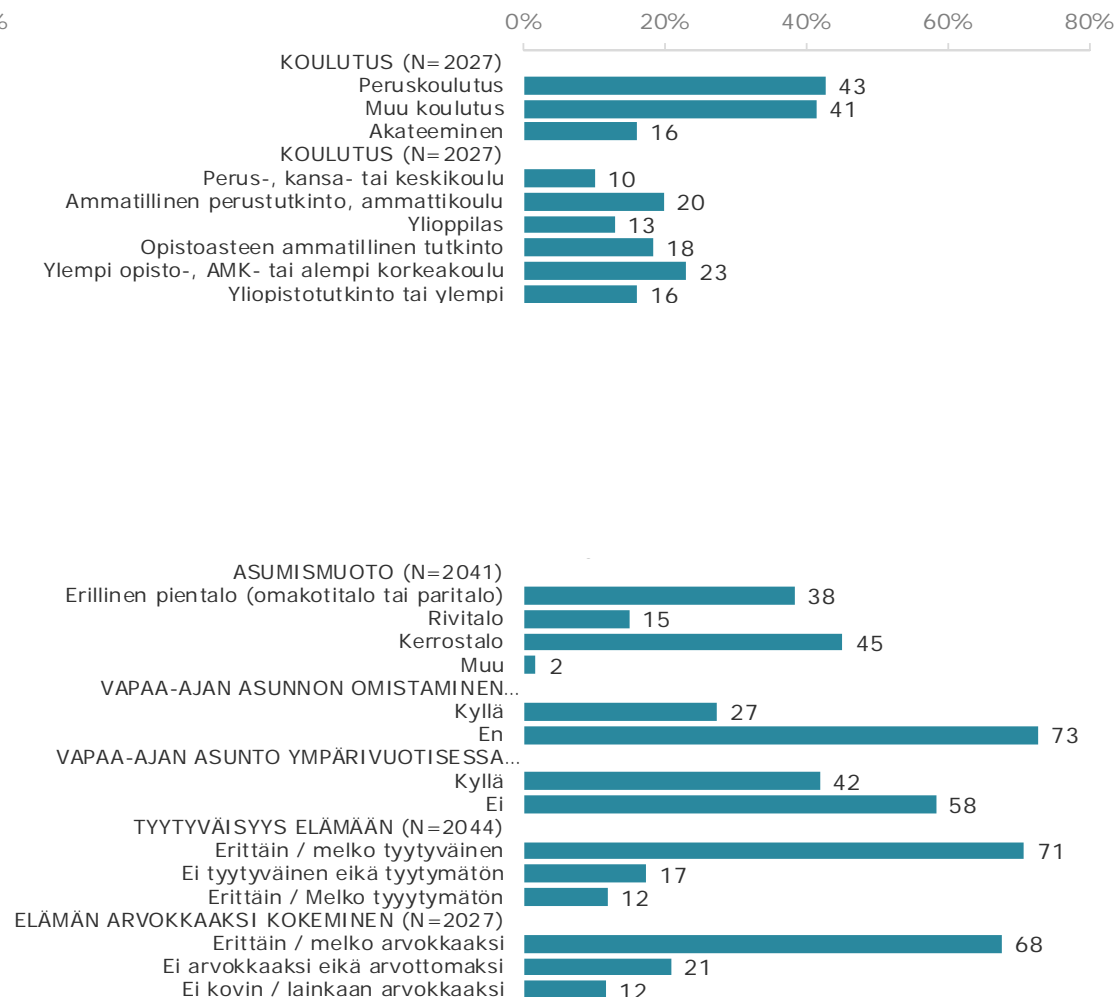
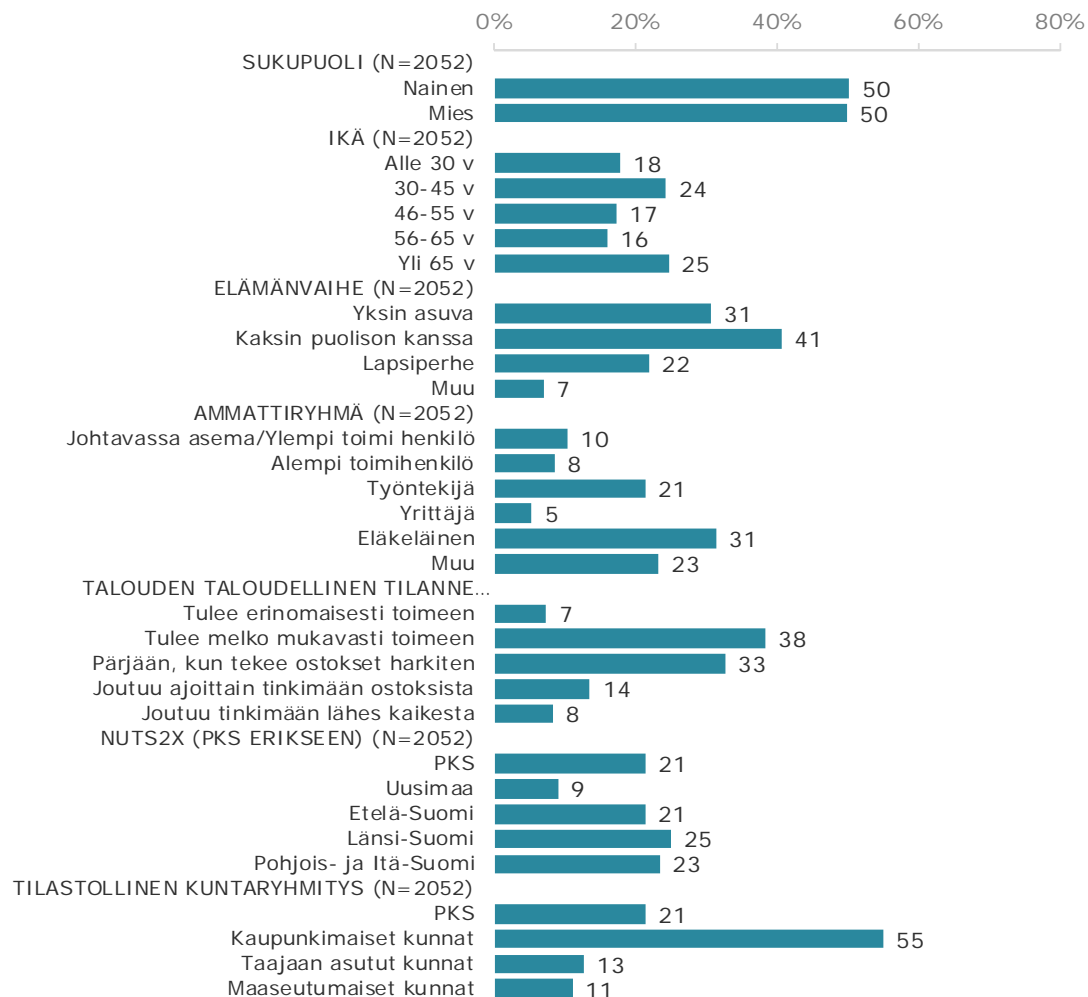
- Kulutustottumukset
- Asuminen ja energia
- Autoilu

4. Kuluttamiseen ja kestäviin valintoihin liittyvien asioiden tärkeys omassa elämässä

Aihealueet:

- Kulutustottumukset
- Asuminen ja energia
- Autoilu

Aineiston rakenne



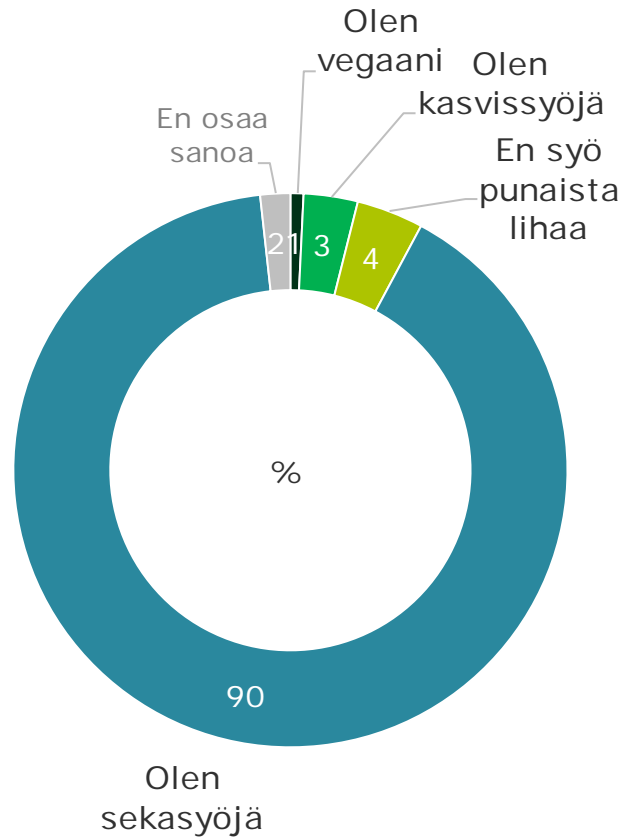
2

Aiheeseen liittyvät taustatiedot

Ravintotottumukset

Mikä seuraavista pitää parhaiten paikkansa kohdallasi?

Total (n=2052)



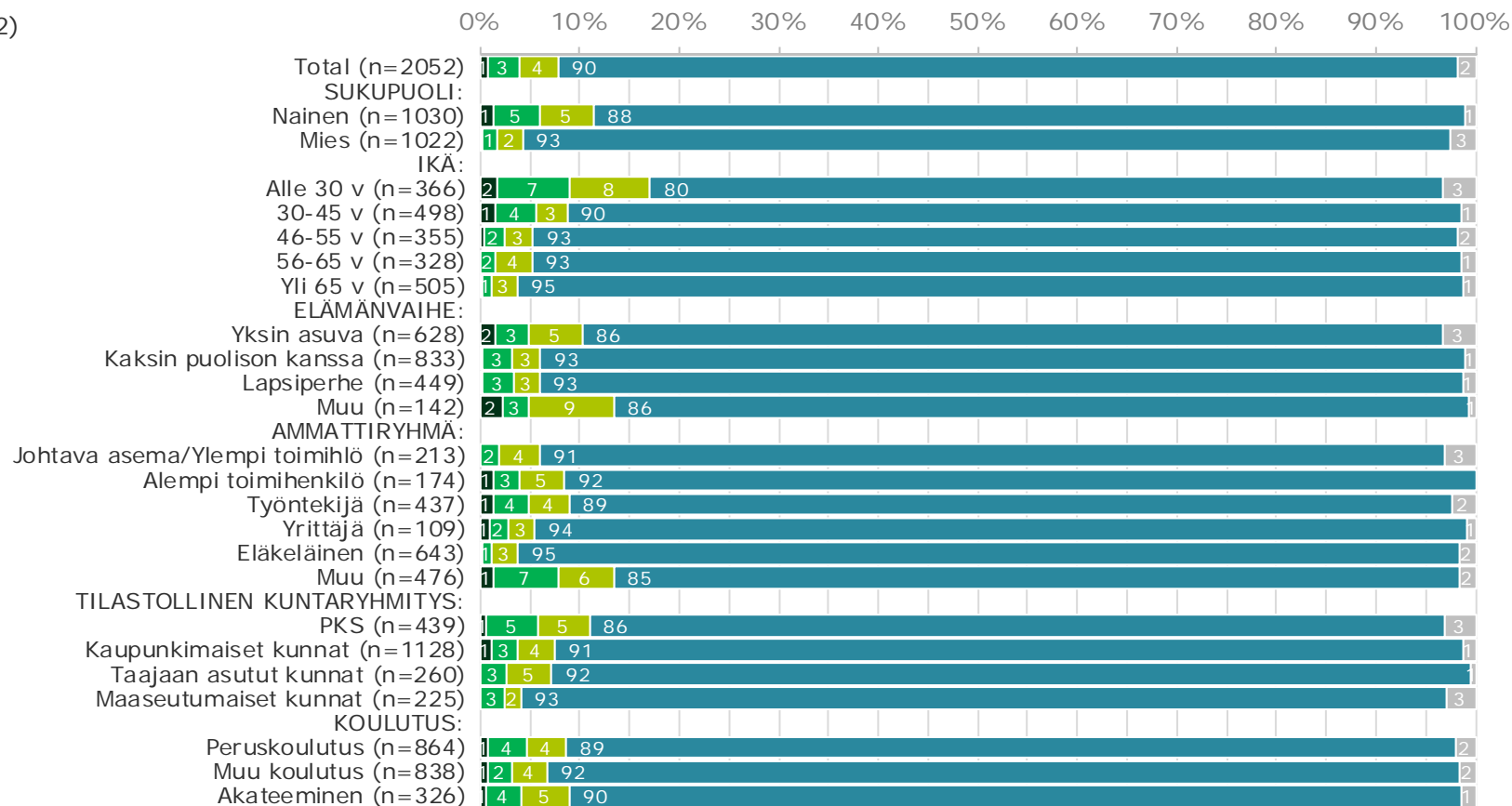
Niitä, jotka ovat oman arvionsa mukaan ovat vegaaneja, kasvissyöjiä tai eivät syö punaista lihaa on yhteensä 8% suomalaisesta aktiiviväestöstä.

Vastaajista 90% ilmoittaa olevansa sekasyöjiä.

Ravintotottumukset

Mikä seuraavista pitää parhaiten paikkansa kohdallasi?

Total (n=2052)



■ Olen vegaani ■ Olen kasvissyöjä ■ En syö punaista lihaa ■ Olen sekasyöjä ■ En osaa sanoa

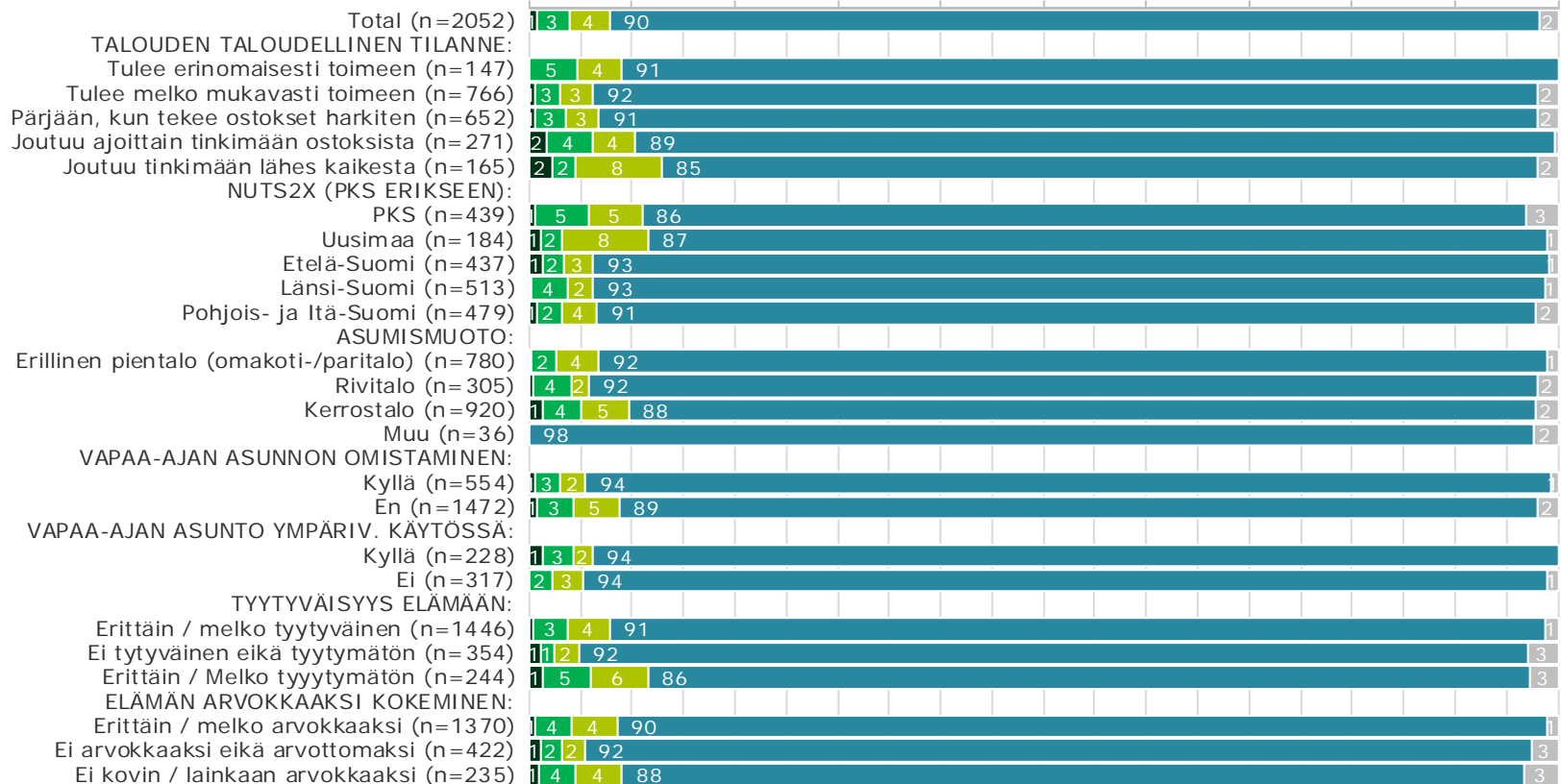
Niitä, jotka ovat oman arvionsa mukaan vegaaneja, kasvissyöjiä tai eivät syö punaista lihaa on eniten alle 30 –vuotiaiden keskuudessa ja pääkaupunkiseudulla enemmän kuin muualla maassa.

Myös naisista kuuluu tähän ryhmään selvästi suurempi osa kuin miehistä.

Ravintotottumukset

Mikä seuraavista pitää parhaiten paikkansa kohdallasi?

Total (n=2052) 0% 10% 20% 30% 40% 50% 60% 70% 80% 90% 100%



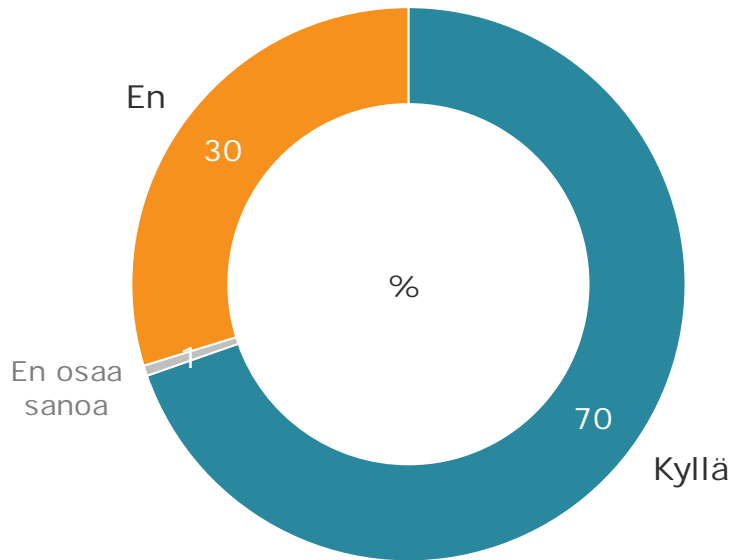
Niitä, jotka ovat oman arvionsa mukaan vegaaneja, kasvissyöjiä tai eivät syö punaista lihaa on suurempi osa pääkaupunkiseudun ja Uudenmaan asukkaista (11%) kuin muualla Suomessa asuvista (6%).

■ Olen vegaani ■ Olen kasvissyöjä ■ En syö punaista lihaa ■ Olen sekasyöjä ■ En osaa sanoa

Auton omistaminen

Omistatko auton?

Total (n=2052)

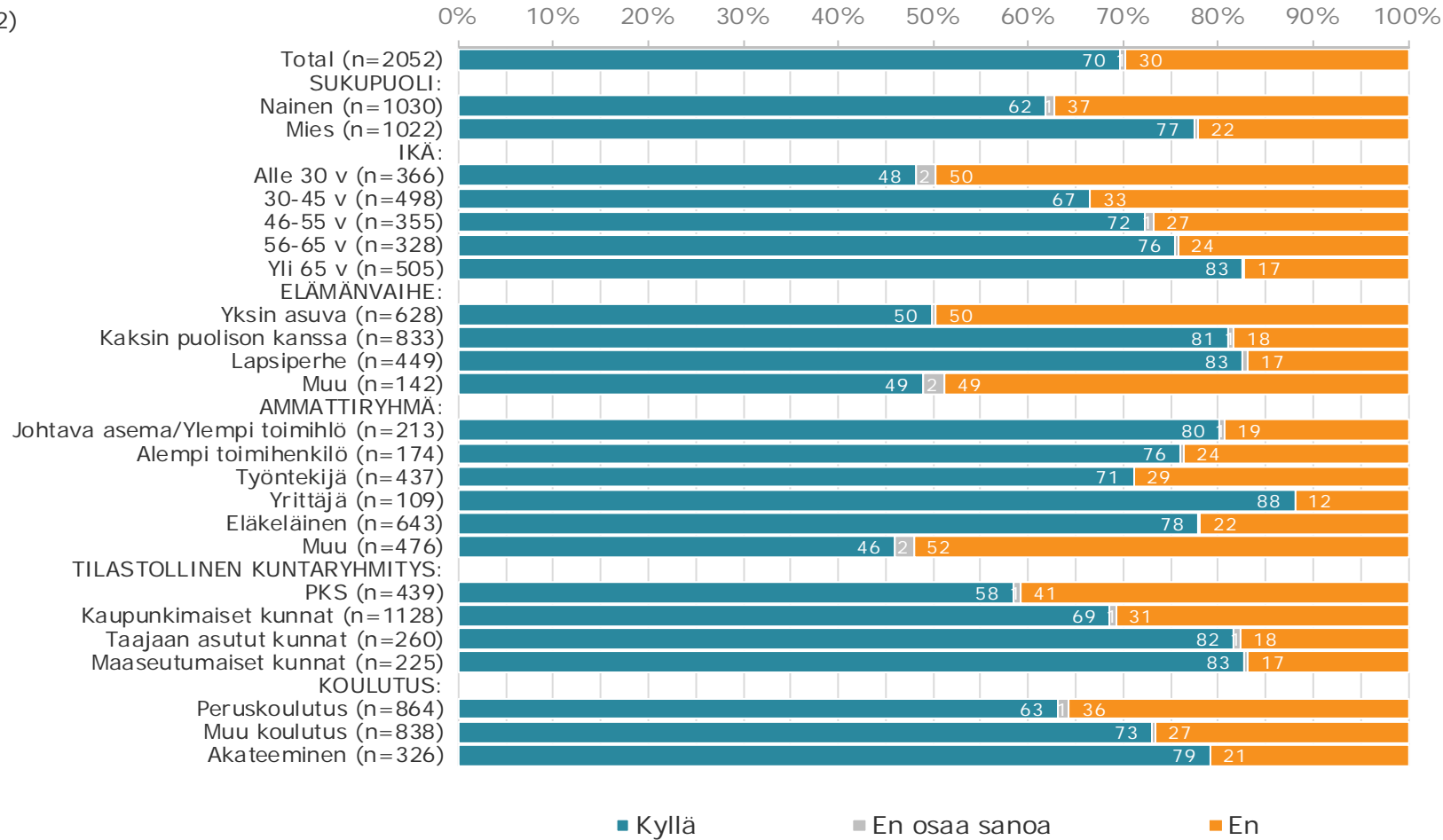


Vastaajista 70% ilmoittaa omistavansa tai olevansa mukana omistamassa autoa.

Auton omistaminen

Omistatko auton?

Total (n=2052)



Miehet omistavat auton selvästi useammin kuin naiset.

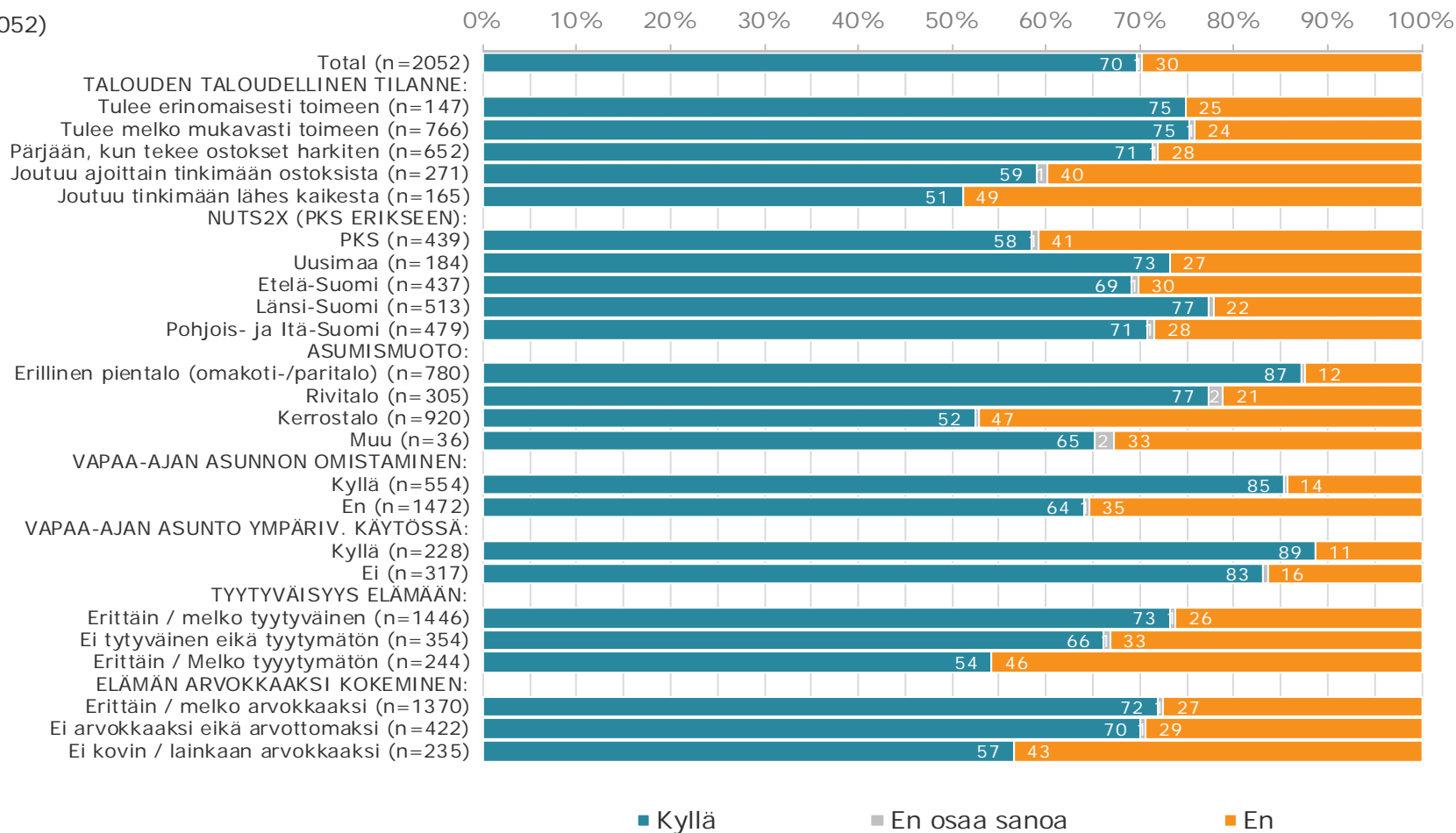
Alle 30 –vuotiaista alle puolet omistaa auton, yli 65 –vuotiaista auton omistaa 83%.

Kahdestaan tai lasten kanssa elävät, taajaan asutuissa kunnissa tai maaseudulla asuvat omistavat auton muita vastaajia useammin.

Auton omistaminen

Omistatko auton?

Total (n=2052)

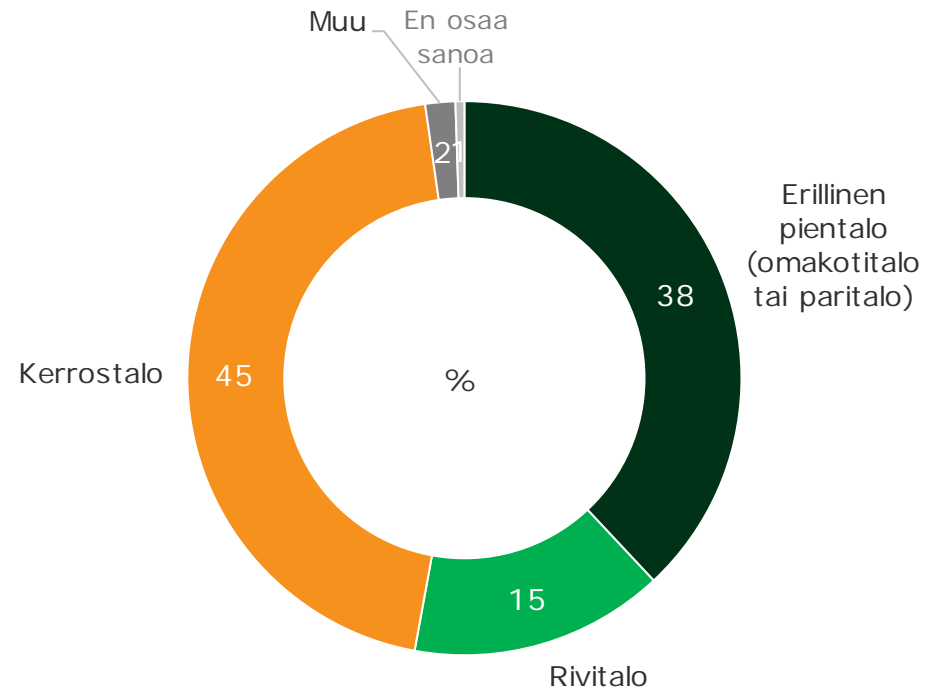


Asuinpaikka ja asumismuoto ovat yhteydessä auton omistamiseen, vähiten auton omistajia on pääkaupunkiseudulla ja kerrostalossa asuvilla.

Asumismuoto

Asumismuoto?

Total (n=2052)

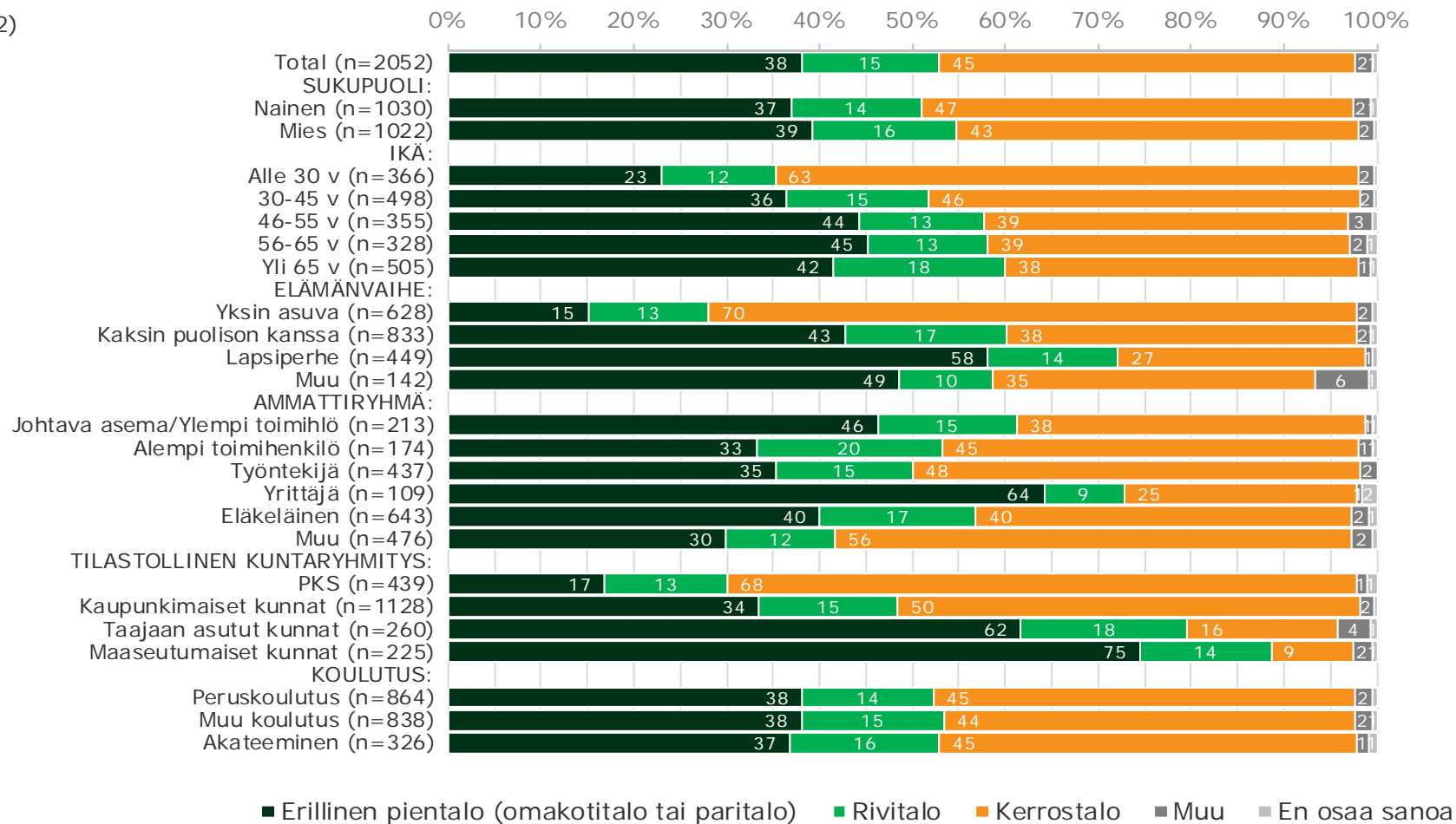


Yli puolet vastaajista (53%) asuu erillisessä pientalossa tai rivitalossa, 45% kerrostalossa.

Asumismuoto

Asumismuoto?

Total (n=2052)



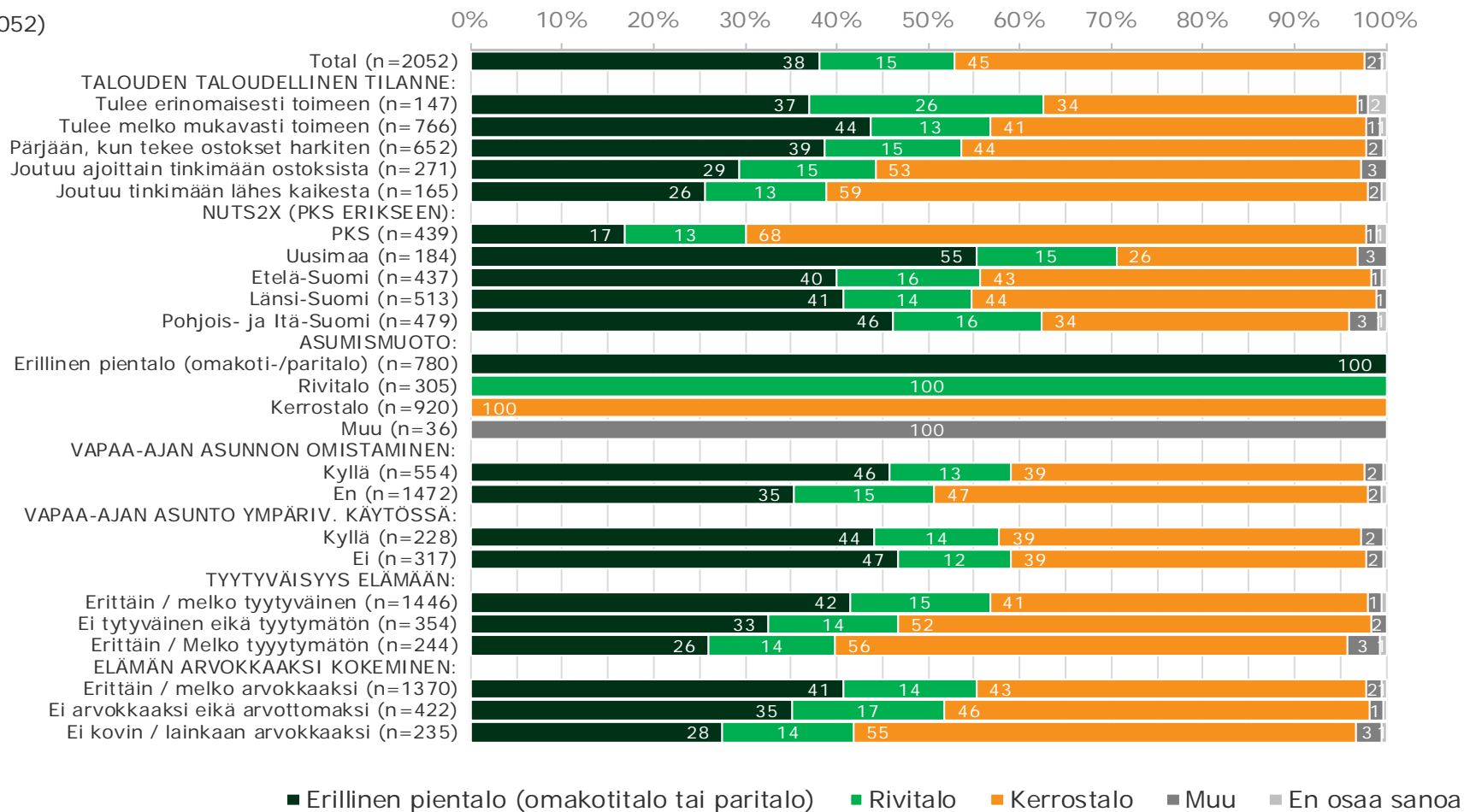
Vastaajan koulutustaso ei vaikuta merkittävästi asumismuotoon.

Lapsiperheet ja yrittäjät asuvat sekä muualla kuin kaupungeissa asuvat muita useammin erillisessä pientaloissa.

Asumismuoto

Asumismuoto?

Total (n=2052)



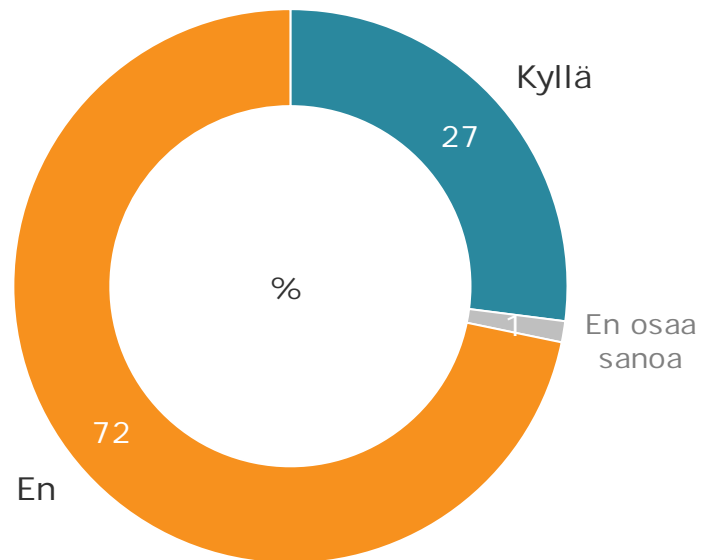
Mitä paremmin vastaaja kokee tulevansa taloudellisesti toimeen sitä todennäköisemmin hän asuu omakoti-, pari- tai rivitalossa.

Samoin mitä tyytyväisempi vastaaja kokee olevansa elämäänsä ja mitä arvokkaammaksi/merkityksellisemmäksi hän kokee se, sitä todennäköisemmin hän asuu erillisessä pientalossa tai rivitalossa.

Vapaa-ajan asunnon omistaminen

Omistatko tai oletko osaomistajana vapaa-ajan asunnossa?

Total (n=2052)

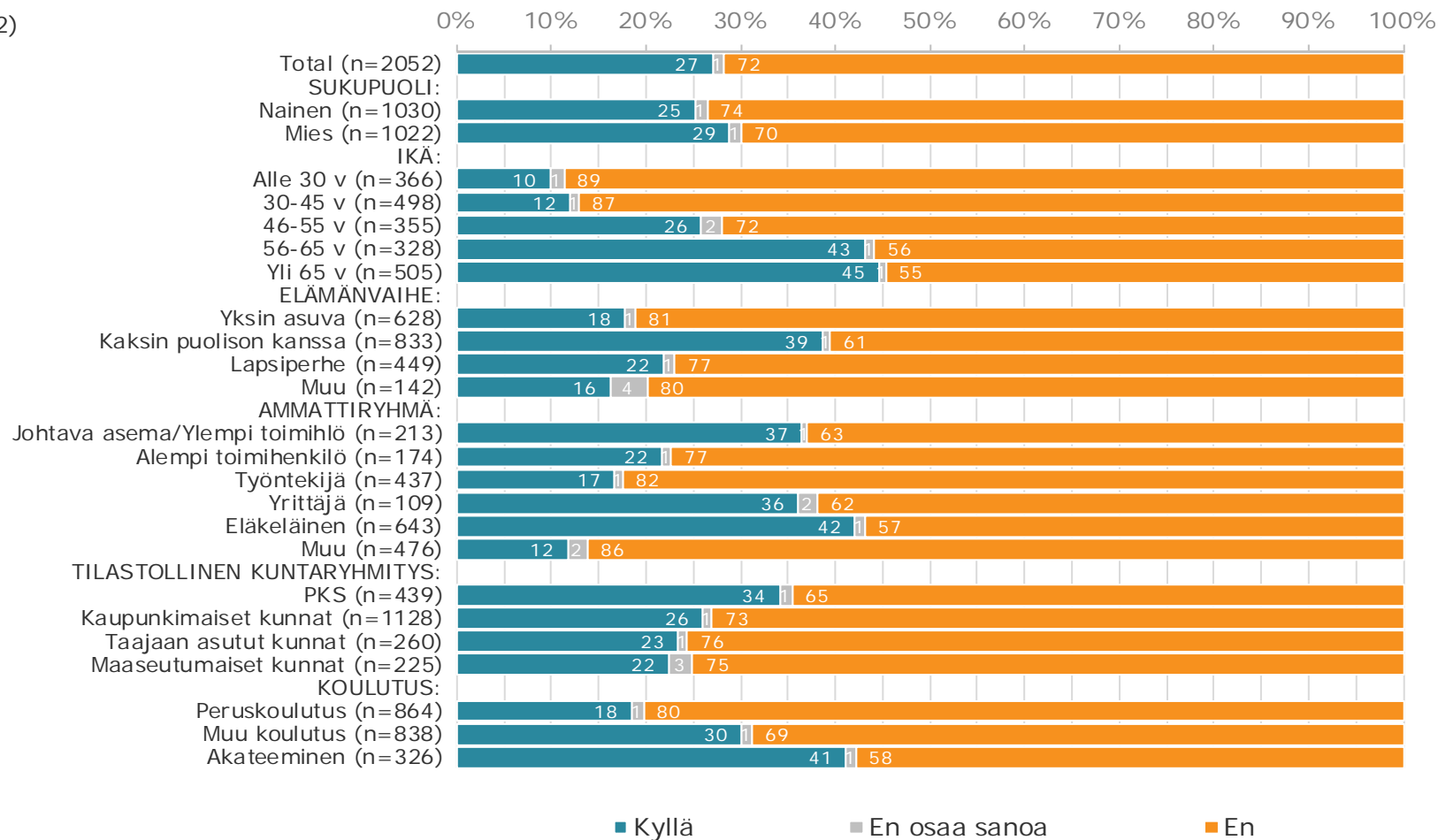


Yli neljännes (27%)
vastaajista omistaa tai on
mukana omistamassa
vapaa-ajan asuntoa.

Vapaa-ajan asunnon omistaminen

Omistatko tai oletko osaomistajana vapaa-ajan asunnossa?

Total (n=2052)

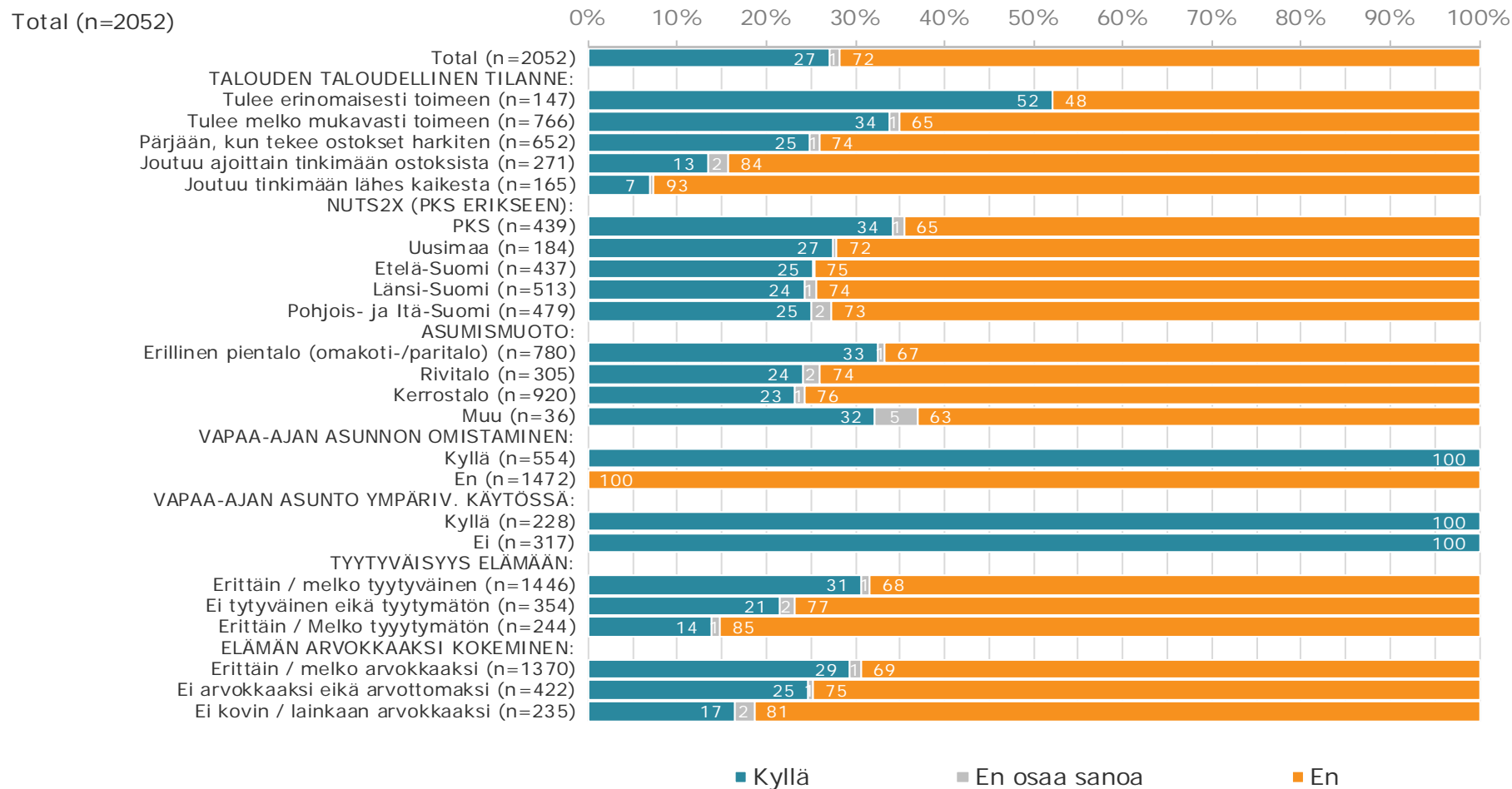


Vapaa-ajan asunnon omistaminen riippuu voimakkaasti vastaajan iästä, vain joka kymmenennellä 18-45 –vuotiaalla on vapaa-ajan asunto yli 65 –vuotiasta 45%:lla on vapaa-ajan asunto.

Mitä korkeampi koulutus vastaajalla on sitä todennäköisemmin hänellä on vapaa-ajan asunto.

Vapaa-ajan asunnon omistaminen

Omistatko tai oletko osaomistajana vapaa-ajan asunnossa?



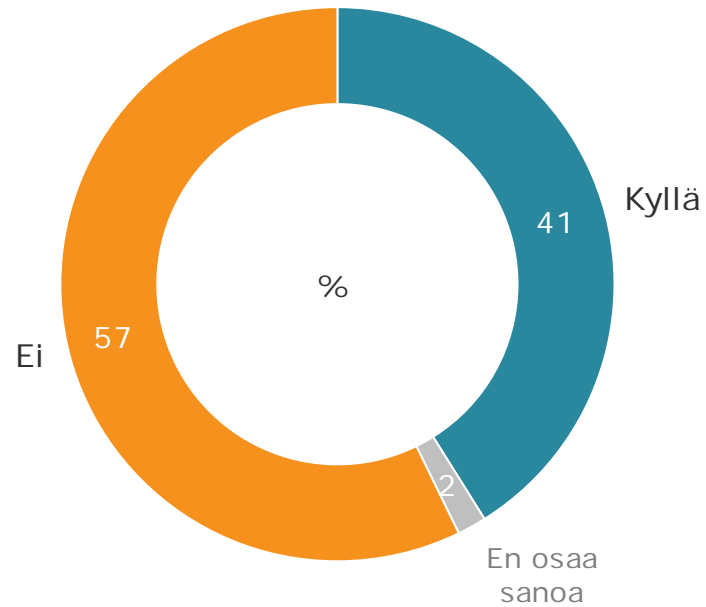
Talouden taloudellinen tilanne vaikuttaa voimakkaasti vapaa-ajan asunnon omistamiseen.

Eniten vapaa-ajan asunnon omistajia on pääkaupunkiseudulla.

Vapaa-ajan asunnon ympärivuotinen käyttö

Onko vapaa-ajan asuntosi ympärivuotisessa käytössä?

Total (n=554)

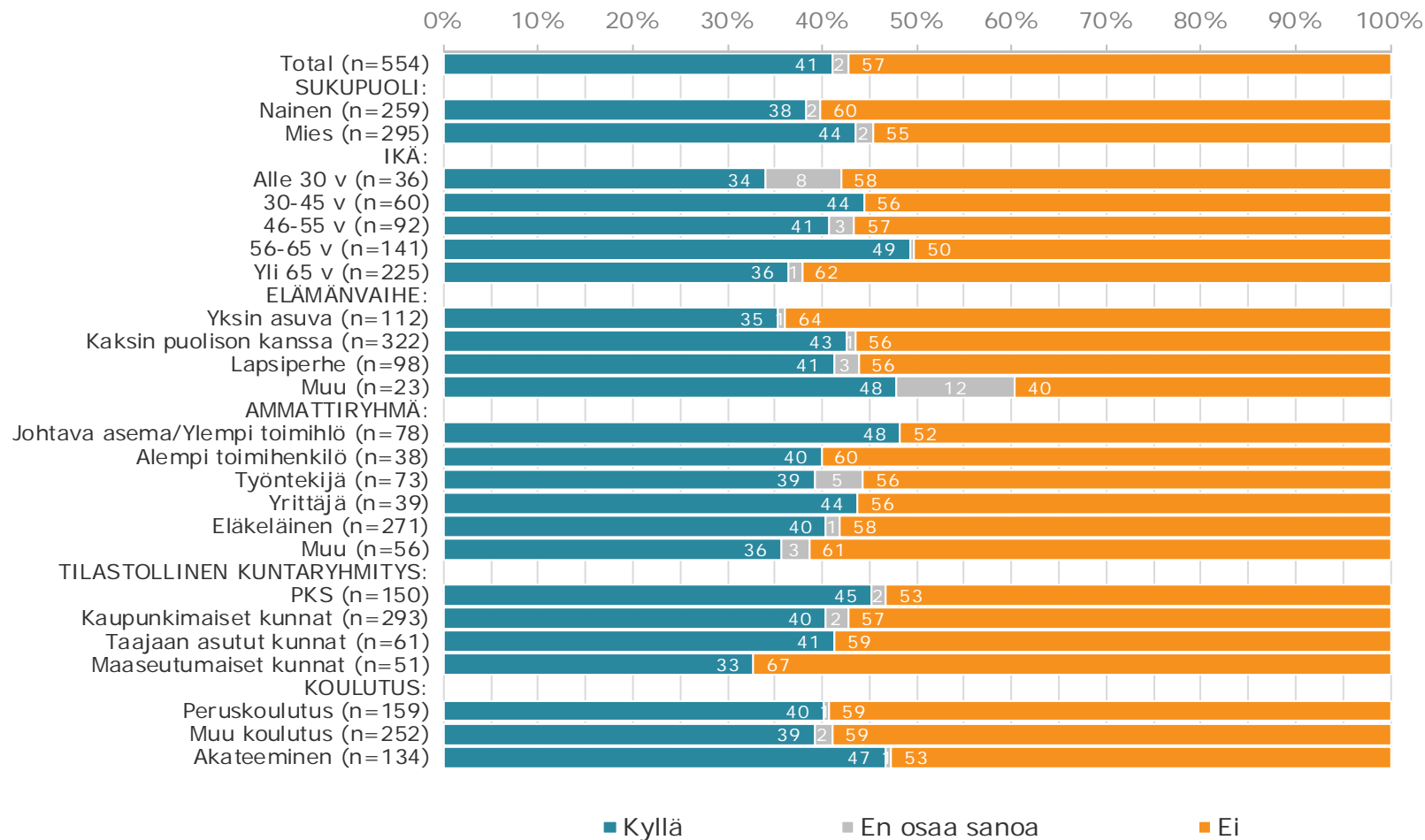


Alle puolet (41%) vapaa-ajan asunnoista on ympärivuotisessa käytössä.

Vapaa-ajan asunnon ympärivuotinen käyttö

Onko vapaa-ajan asuntosi ympärivuotisessa käytössä?

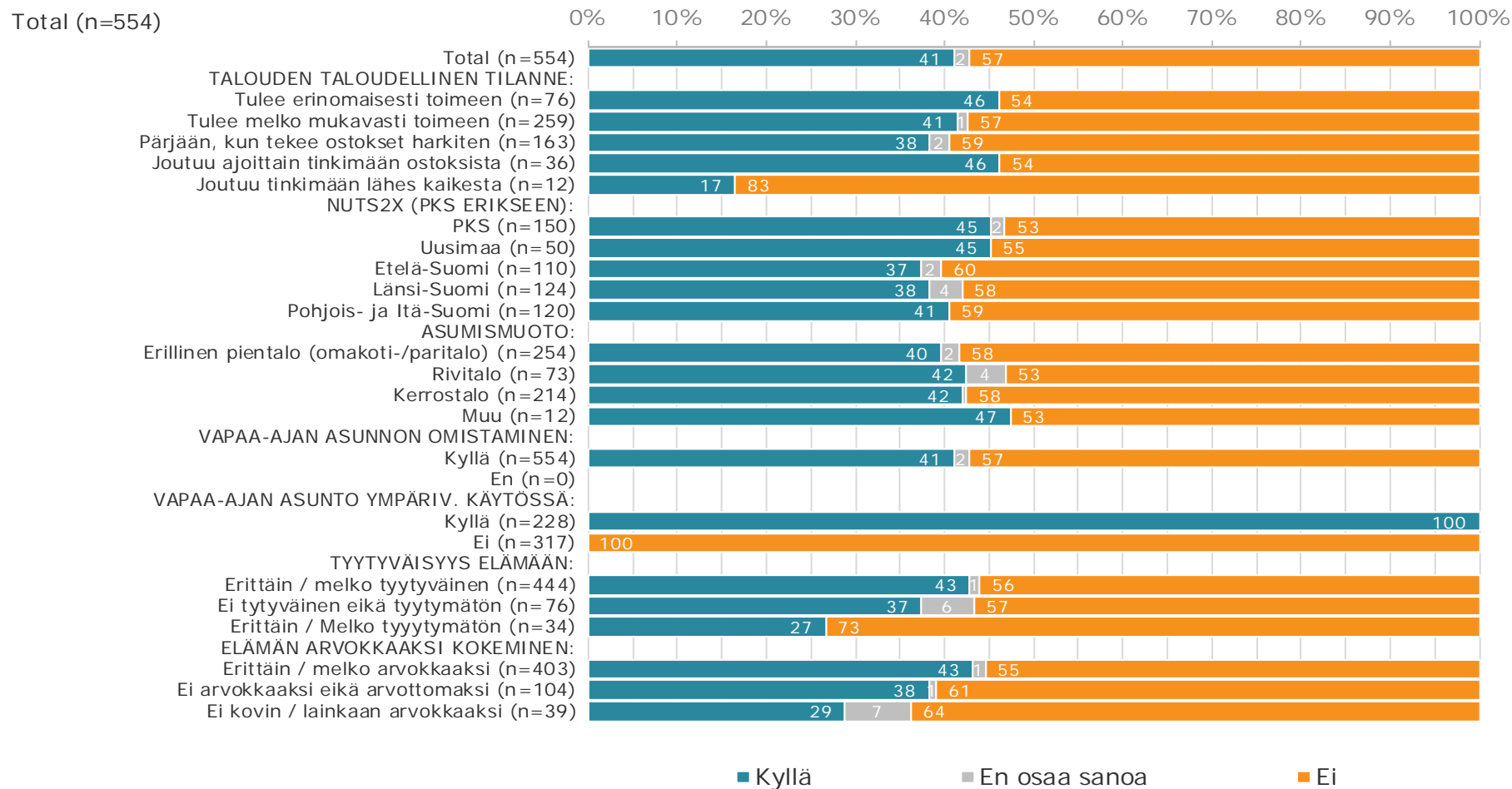
Total (n=554)



Ympärivuotisessa käytössä olevan vapaa-ajan asunnon omistaminen on yleisempää 30-65 –vuotiaiden keskuudessa kuin tätä nuoremmilla tai vanhemmilla vastaajilla.

Vapaa-ajan asunnon ympärivuotinen käyttö

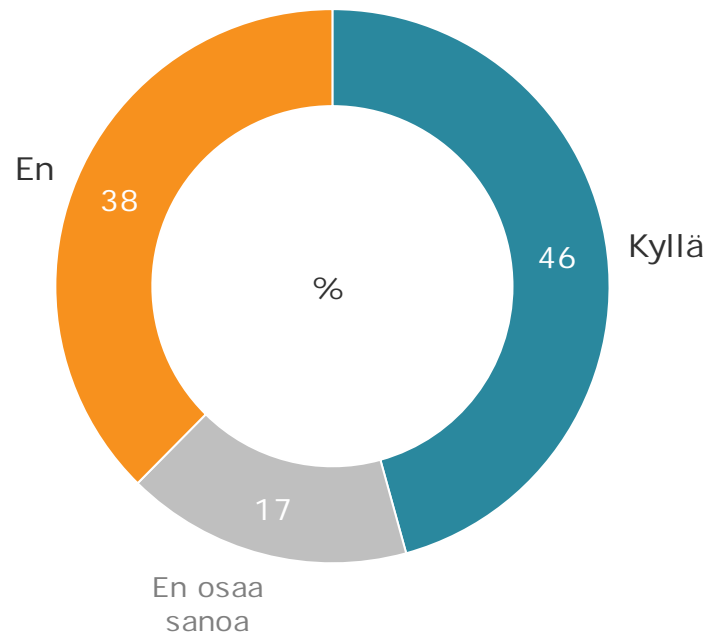
Onko vapaa-ajan asuntosi ympärivuotisessa käytössä?



Vapaa-ajan asunnon muuttaminen uusiutuvaa energiaa tuottavaksi

Olisitko valmis muuttamaan vapaa-ajan asuntoasi siten, että se tuottaa uusiutuvaa energiaa (aurinko, tuuli, maalämpö) omaan käyttöösi?

Total (n=554)

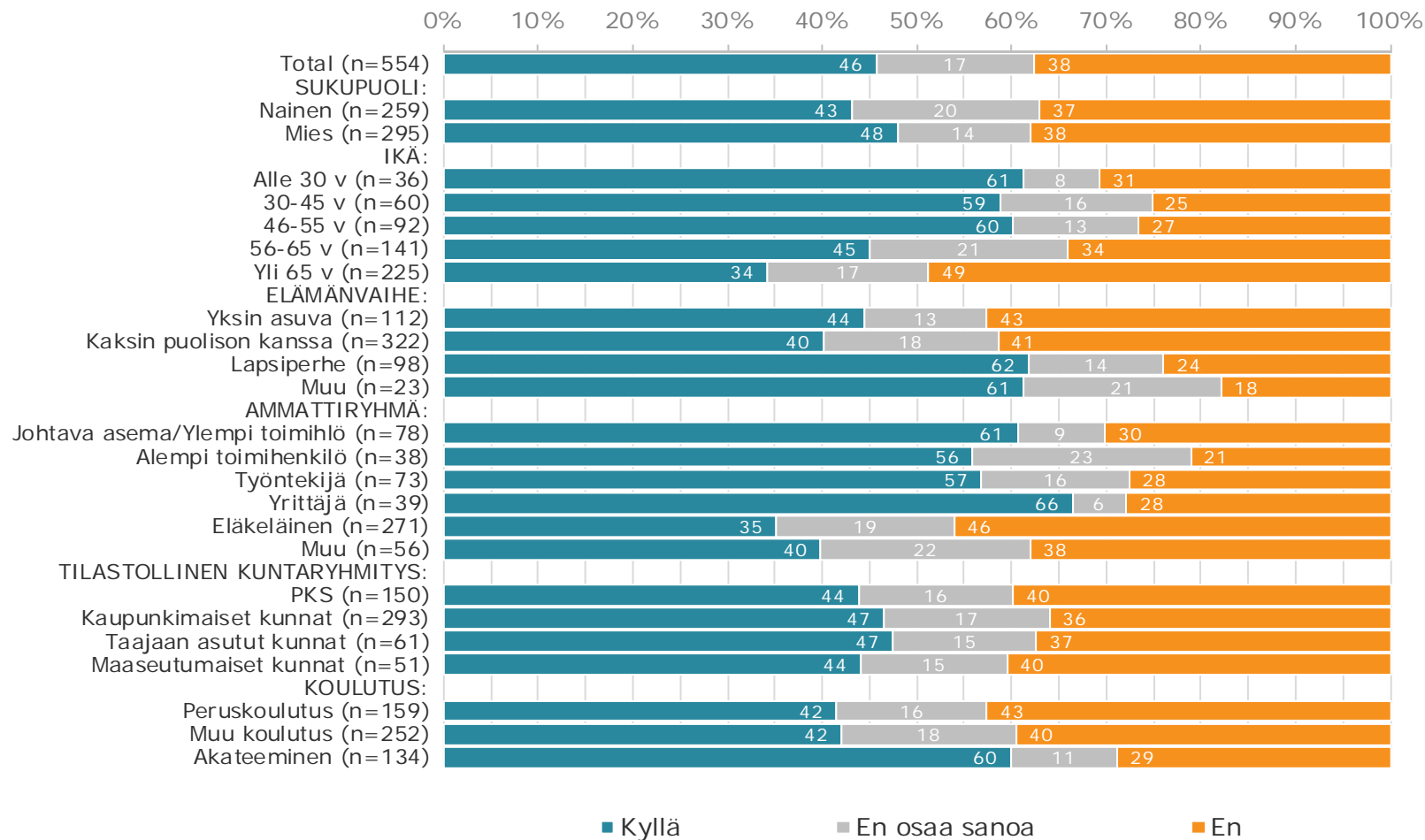


Lähes puolet (46%) vapaa-ajan asunnon omistajista olisi valmis muuttamaan sen tuottamaan uusiutuvaa energiaa.

Vapaa-ajan asunnon muuttaminen uusiutuvaa energiaa tuottavaksi

Olisitko valmis muuttamaan vapaa-ajan asuntoasi siten, että se tuottaa uusiutuvaa energiaa (aurinko, tuuli, maalämpö) omaan käyttöösi?

Total (n=554)

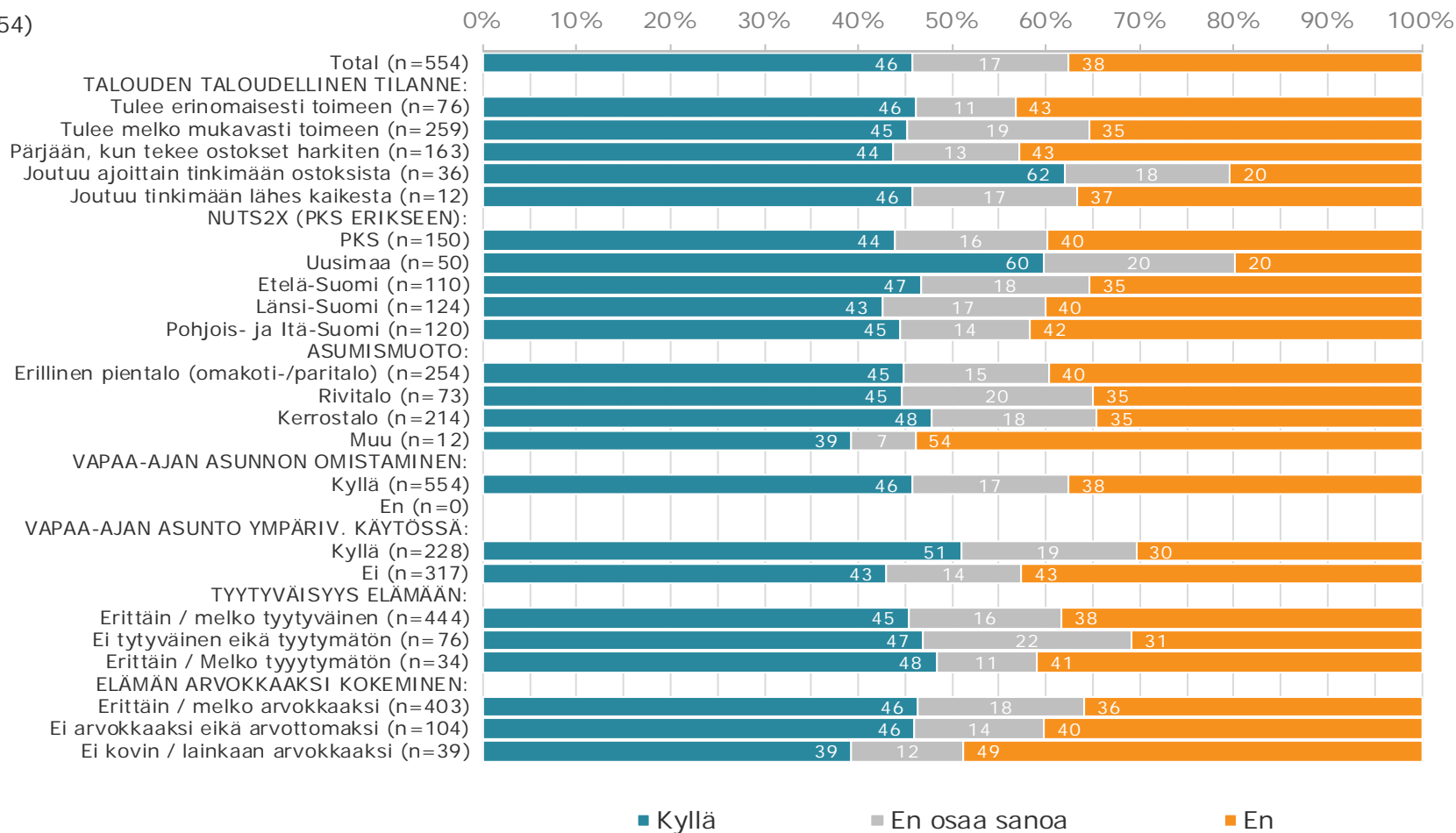


18-55 –vuotiaat vapaa-ajan asunnon omistajat olisivat valmiimpia muuttamaan sen uusiutuvaa energiaa tuottaviksi kuin 56-vuotiaat vapaa-ajan asunnon omistajat.

Vapaa-ajan asunnon muuttaminen uusiutuvaa energiaa tuottavaksi

Olisitko valmis muuttamaan vapaa-ajan asuntoasi siten, että se tuottaa uusiutuvaa energiaa (aurinko, tuuli, maalämpö) omaan käyttöösi?

Total (n=554)



3

Tyytyväisyys elämään ja elämän merkityksellisyys

Tyytyväisyys elämään ja elämän merkityksellisyys – keskeiset havainnot

Vastaajilta kysyttiin, kuinka tyytyväisiä he kokevat olevansa nykyiseen elämäänsä ja kuinka merkitykselliseksi ja arvokkaaksi he kokevat sen.

Vastaajista 71% kokee olevansa erittäin tai melko tyytyväinen nykyiseen elämäänsä. Erittäin tai melko tyytymättömiä on yhteensä 12% vastaajista. Vastaajista 67% kokee elämänsä erittäin tai melko arvokkaaksi. Niitä, jotka eivät koe elämäänsä lainkaan tai kovin arvokkaaksi on yhteensä 11%.

Tutkimuksessa yhteys omaan elämään tyytyväisyyden ja elämän kokemisen merkitykselliseksi ja arvokkaaksi välillä on korrelaatioanalyysin perusteella voimakas, niillä on 37% yhteistä vaihtelua.

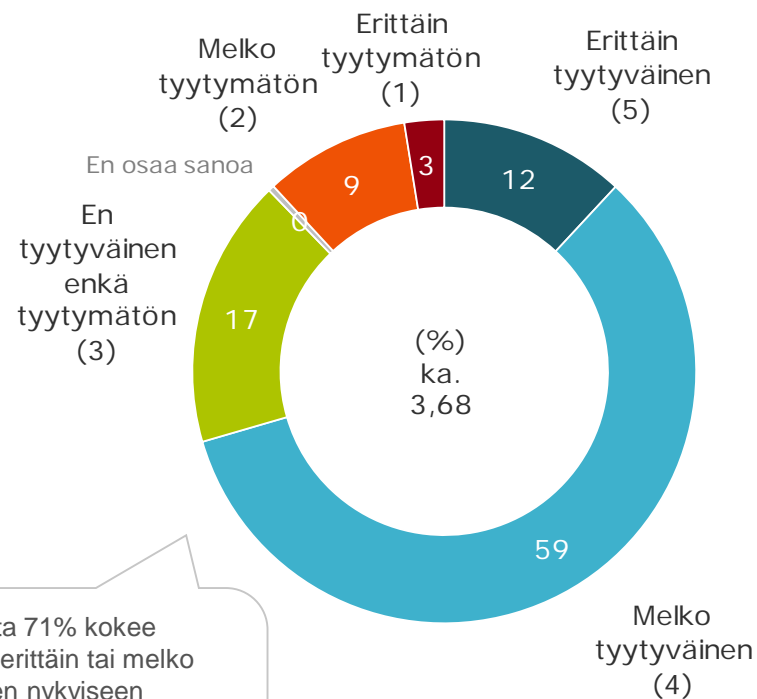
Naisten ja miesten tyytyväisyysarvioissa ei ole merkittävää eroa. Tyytyväisyys omaan elämään lisääntyy iän myötä, yli 65 –vuotiaat ovat elämäänsä selvästi tyytyväisempiä kuin alle 30 -vuotiaat.

Kaksin puolison kanssa asuvat ja lapsiperheiden edustajat ovat tyytyväisempiä kuin yksin asuvat. Sen sijaan pääkaupunkiseudulla ja maalla asuvat ovat yhtä tyytyväisiä elämäänsä. Oman talouden taloudellinen tilanne vaikuttaa voimakkaasti siihen, kuinka tyytyväisiä ollaan elämään. Mitä paremmin koetaan tultavan toimeen sitä tyytyväisempiä omaan elämään ollaan. Samoin elämän arvokkaaksi kokeminen liittyy selvästi oman elämän tyytyväisyyteen.

Tyytyväisyys elämään ja elämän merkityksellisyys

Kuinka tyytyväinen olet kaiken kaikkiaan nykyiseen elämääsi?

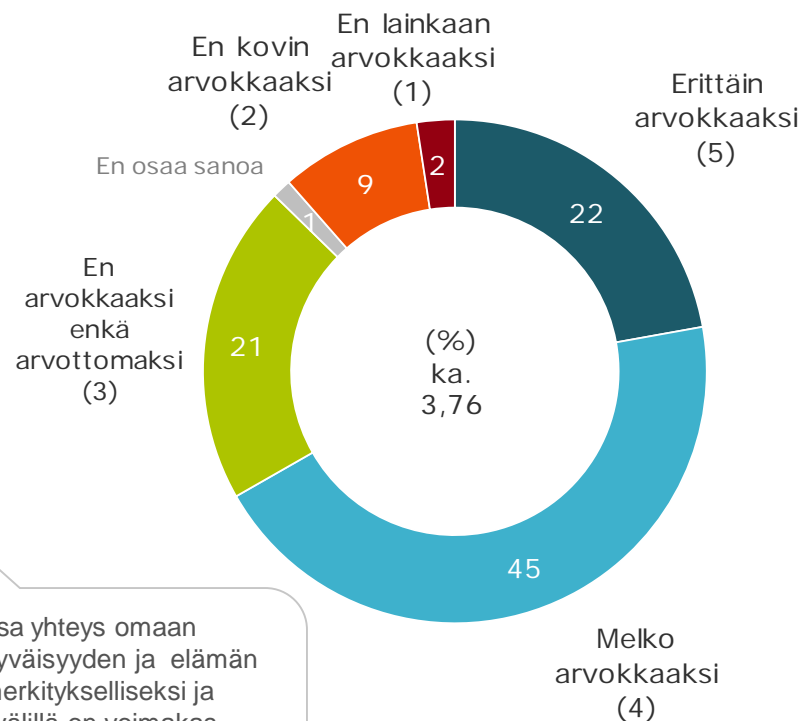
Total (n=2052)



Vastaajista 71% kokee olevansa erittäin tai melko tyytyväinen nykyiseen elämäänsä. Erittäin tai melko tyytymättömiä on yhteensä 12% vastaajista.

Kuinka merkitykselliseksi ja arvokkaaksi koet elämäsi?

Total (n=2052)



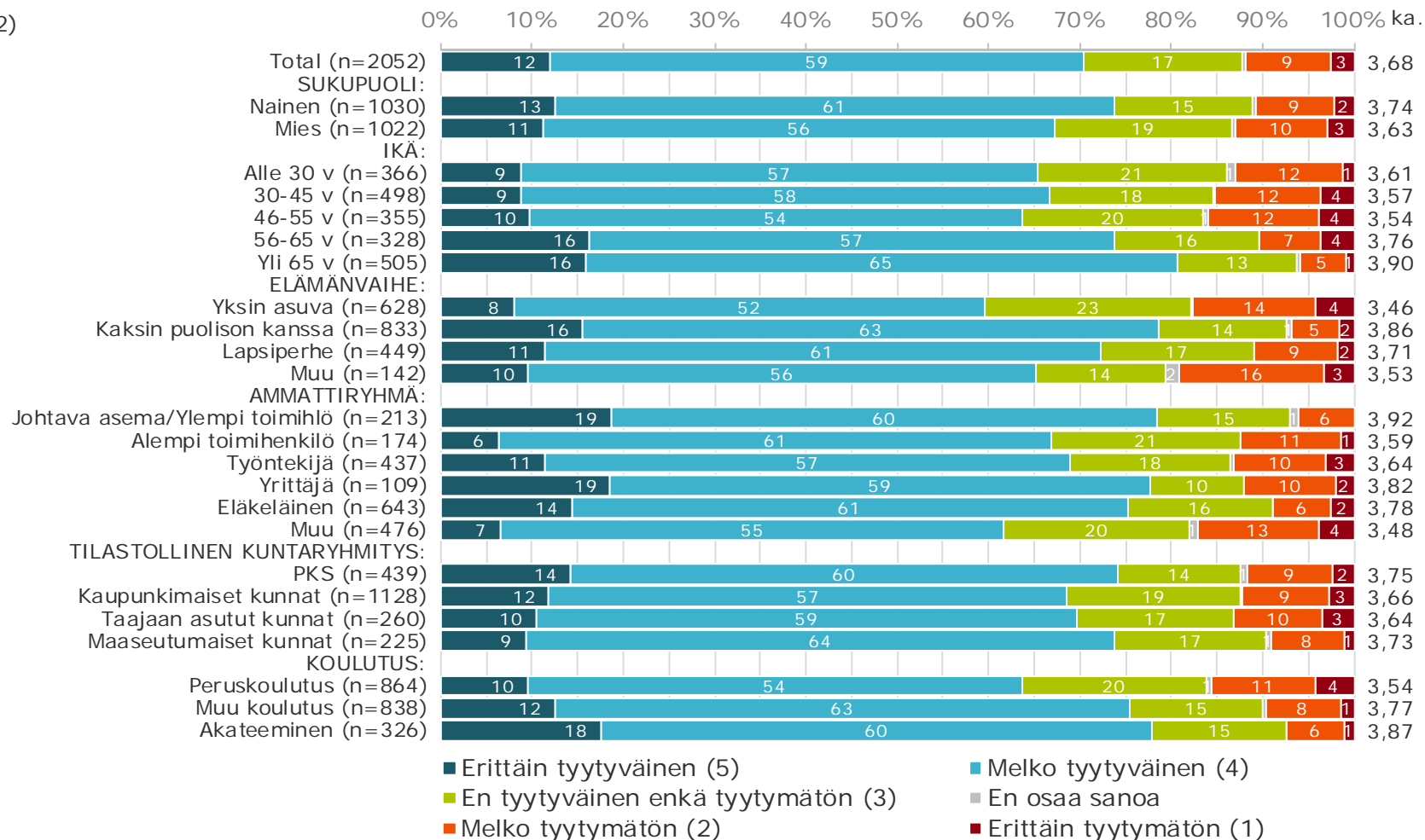
Tutkimuksessa yhteys omaan elämään tyytyväisyyden ja elämän kokemisen merkitykselliseksi ja arvokkaaksi välillä on voimakas (corr=0,61), niillä on 37% yhteistä vaihtelua.

Vastaajista 67% kokee elämänsä erittäin tai melko arvokkaaksi. Niitä, jotka eivät koe elämäänsä lainkaan tai kovin arvokkaaksi on yhteensä 11%.

Tyytyväisyys elämään

Kuinka tyytyväinen olet kaiken kaikkiaan nykyiseen elämääsi?

Total (n=2052)



Tyytyväisyys omaan elämään lisääntyy iän myötä.

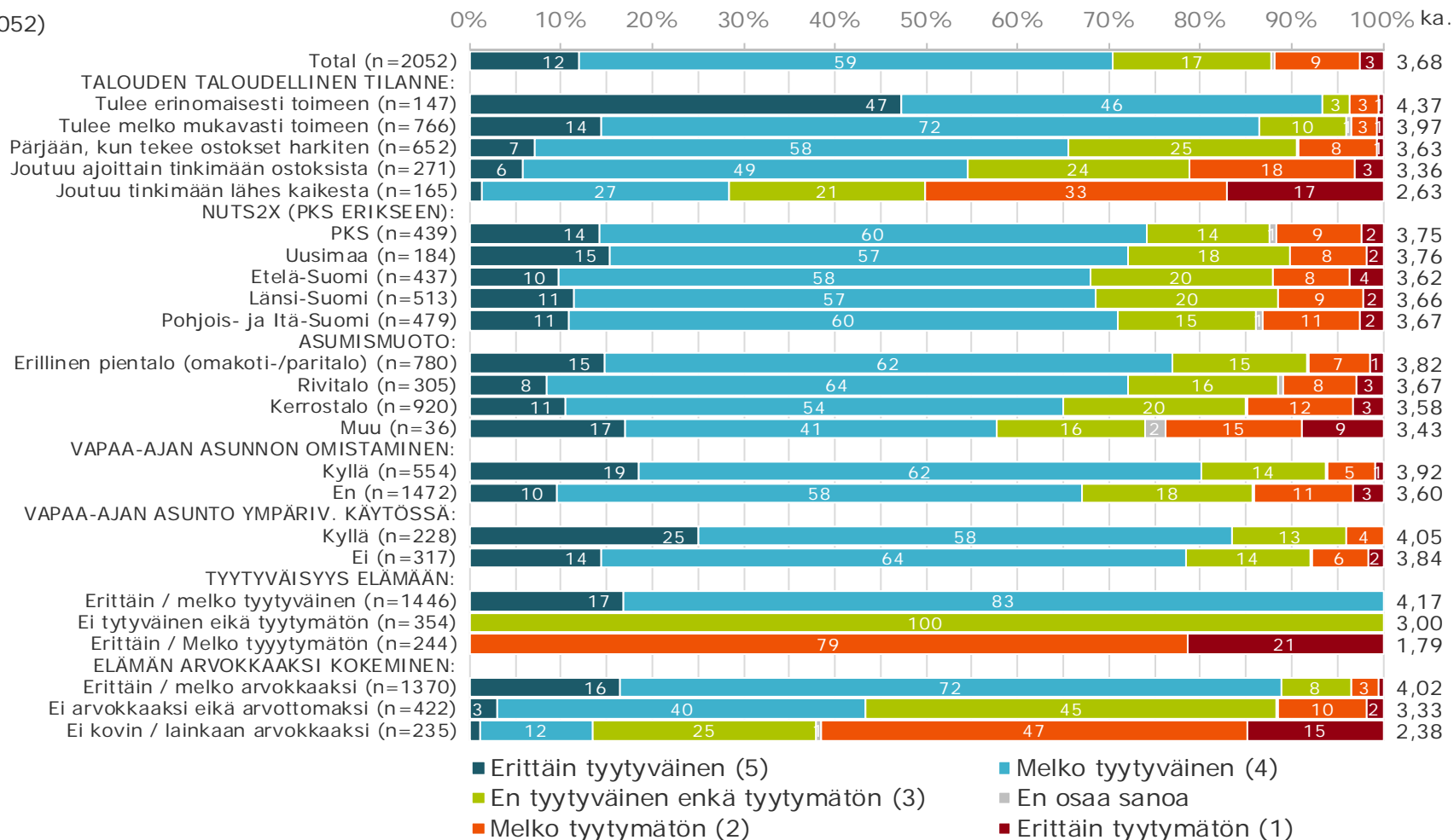
Kaksin puolison kanssa asuvat ja lapsiperheiden edustajat ovat tyytyväisempiä kuin yksin asuvat.

Pääkaupunkiseudulla ja maalla asuvat ovat yhtä tyytyväisiä elämäänsä.

Tyytyväisyys elämään

Kuinka tyytyväinen olet kaiken kaikkiaan nykyiseen elämääsi?

Total (n=2052)



Oman talouden taloudellinen tilanne vaikuttaa voimakkaasti siihen, kuinka tyytyväisiä ollaan elämään.

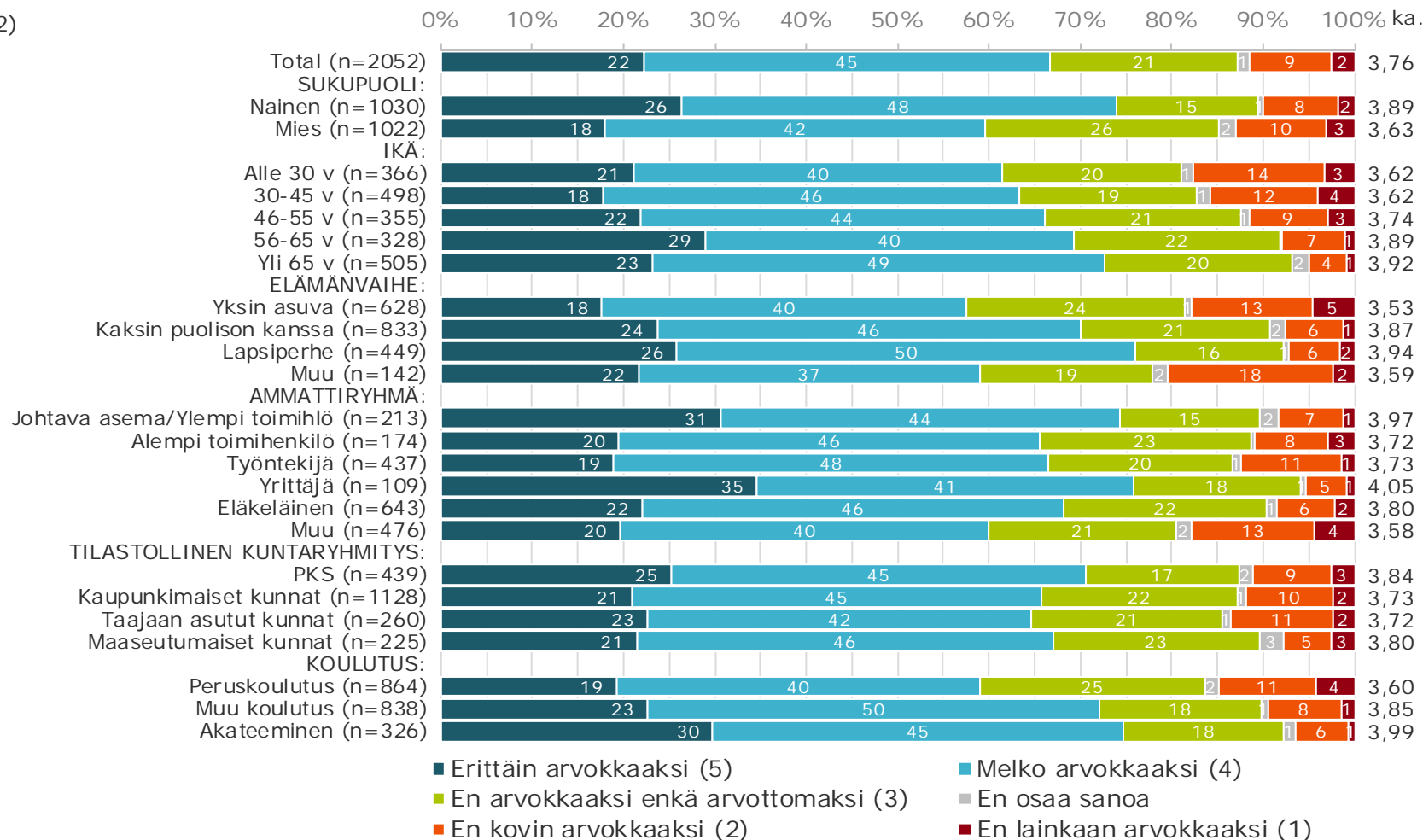
Mitä paremmin koetaan tulevan toimeen sitä tyytyväisempiä ollaan omaan elämään.

Samoin elämän arvokkaaksi kokeminen liittyy selvästi oman elämän tyytyväisyyteen.

Elämän merkityksellisyys

Kuinka merkitykselliseksi ja arvokkaaksi koet elämäsi?

Total (n=2052)



Elämän merkitykselliseksi kokeminen lisääntyy siirryttäessä nuoremista ikäryhmistä vanhempiin.

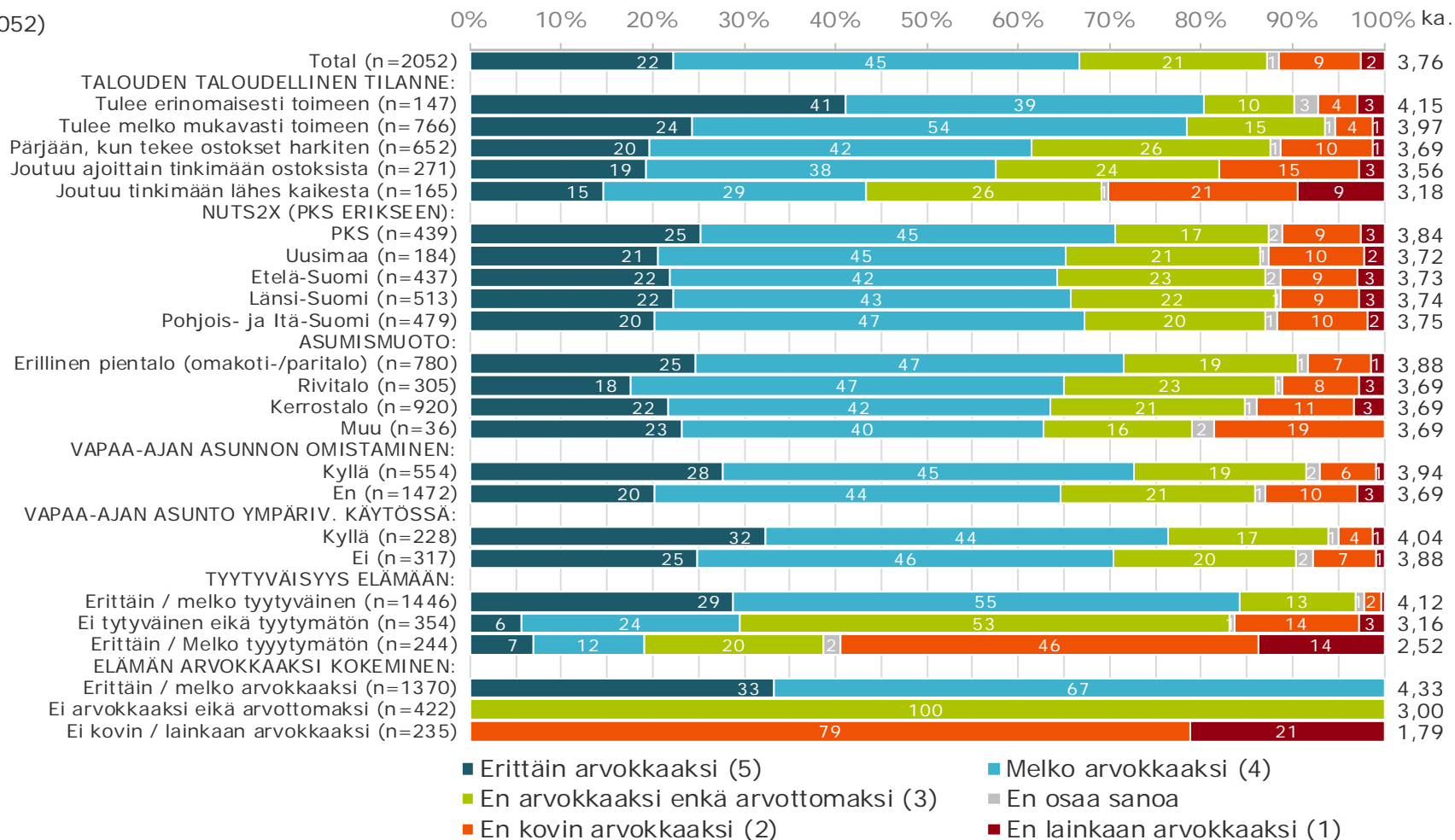
Naiset kokevat elämänsä merkityksellisemmäksi kuin mitä miehet kokevat.

Myös koulutuksen aste on yhteydessä elämän merkityksellisyyden kokemukseen. Akateemisesti koulutetut kokevat elämänsä selvästi merkityksellisemmäksi kuin peruskoulutetut vastaajat.

Elämän merkityksellisyys

Kuinka merkitykselliseksi ja arvokkaaksi koet elämäsi?

Total (n=2052)



Oman talouden taloudellinen tilanne on voimakkaasti yhteydessä siihen kuinka arvokkaaksi ja merkitykselliseksi oma elämä koetaan.

Samoin elämän arvokkaaksi kokeminen liittyy selvästi tyytyväisyyteen omaan elämään .

3

Ympäristöön ja resurssiviisaaseen elämään liittyvät asenteet

Ympäristöön ja resurssiviisaaseen elämään liittyvät asenteet – keskeiset havainnot

YLEISET ASEENTEET

Vastaajista 72% on sitä mieltä, että toimiminen ympäristöä säästävästi on tärkeää jo esimerkin vuoksi. Kuitenkin vain 35% äänestäisi vaaleissa ehdokasta, joka toimii aktiivisesti ympäristön puolesta. Reilusti yli puolet vastaajista (65%) arvioi, että heidän on järkevää toimia ympäristön puolesta, vaikka muut eivät toimisikaan. Hieman alle puolet (47%) ilmoittaa tietoisesti vähentäneensä kuluttamista ympäristösyistä ja pyrkivänsä vastuullisiin valintoihin arjessa.

TAVAROIHIN JA PALVELUIHIN LIITTYVÄT ASEENTEET

Valtaosa vastanneista (86%) ilmoittaa huolehtivansa vaaralliset jätteet sekä sähkö- ja elektroniikkaromun asianmukaisesti kierrätykseen. Yli puolet (57%) ilmoittaa luopuneensa tarpeettomaksi käyneistä tavaroista viimeisen vuoden aikana, neljännes ei ole tehnyt tätä. Noin neljännes (24%) lainaa tai vuokraa tavaroita niiden ostamisen sijaan, yli puolet (51%) ei kuitenkaan toimi näin. Omien tavaroiden lainaamista muille on lisännyt vain 15% vastanneista.

KOTI JA ASUMINEN

Valtaosa (73%) ilmoittaa tietävänsä, mistä etsiä tietoa energia-asioista, kun sitä tarvitaan. Reilusti yli puolet (64%) pyrkii oman ilmoituksensa mukaan systemaattisesti vähentämään kotitaloudessa syntyvän jätteen määrää. Vain viidennes (21%) ottaa loman ympäristövaikutukset huomioon lomasuunnitelmia tehdessään. Lähes puolet (44%) ei toimi näin. Lähes puolet (45%) arvioi, ettei ole valinnut asuinpaikkaa hyvien joukkoliikenneyhteyksien perusteella.

Ympäristöön ja resurssiviisaaseen elämään liittyvät asenteet – keskeiset havainnot

Naisten ympäristöasioihin liittyvät asenteet ovat positiivisemmat kuin miehillä. Ero on suuri ympäristöön liittyvissä toiminnallisissa asenteissa.

Naiset ilmoittavat miehiä useammin luopuneensa tarpeettomista tavaroistaan. Sen sijaan nuorempien vastaajaryhmien yleiset ympäristöasenteet, tavaroihin ja palveluihin sekä kotiin ja asumiseen liittyvät monet asenteet näyttäisivät olevan negatiivisempia kuin vanhemmilla vastaajilla.

Pääkaupunkiseudulla asuvat ilmoittavat maaseudulla asuvia useammin äänestäneensä vaaleissa ehdokasta, joka toimii aktiivisesti ympäristön puolesta. Yrittäjät ilmaisevat muita ammattiryhmiä positiivisempia asenteita liittyen yleiseen ympäristöön, tavaroihin ja palveluihin sekä kotiin ja asumiseen.

Mitä enemmän vastaaja kokee joutuvansa tinkimään ostoksistaan, sitä negatiivisemmin hän asennoituu yleisiin ympäristöasenteisiin sekä tavaroihin ja palveluihin liittyviin, ympäristön kannalta positiivisiin asenteisiin.

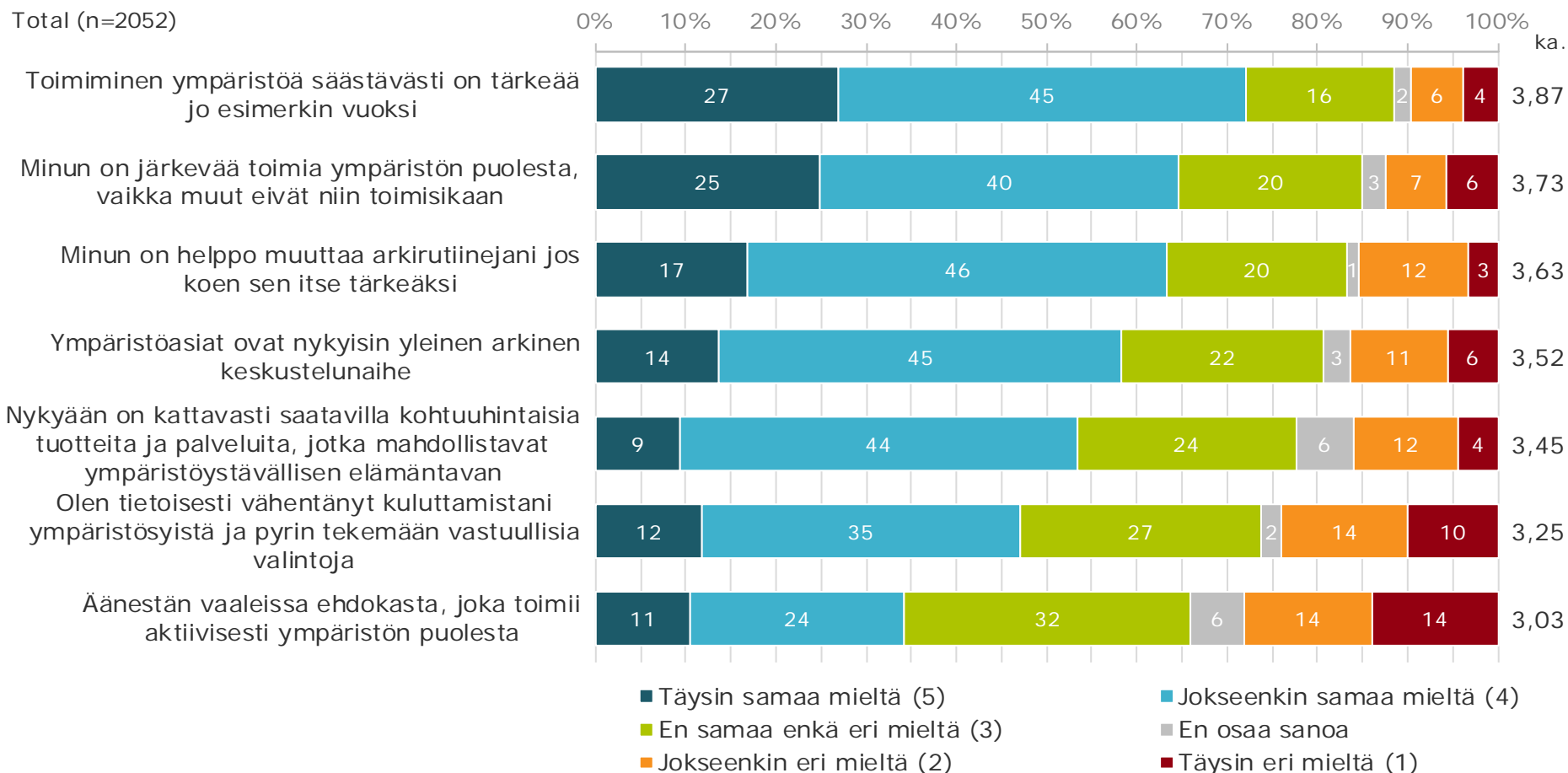
Niiden vastaajien yleiset ympäristöasenteet, jotka eivät ole tyytyväisiä elämäänsä tai jotka eivät koe elämäänsä arvokkaaksi ovat selvästi kielteisemmät kuin niillä vastaajilla, jotka ilmoittavat olevansa tyytyväisiä nykyiseen elämäänsä tai kokevansa elämänsä arvokkaaksi.

Sama ilmiö näkyy systemaattisesti tavaroihin ja palveluihin sekä kotiin ja asumiseen liittyvissä asenneväittämässä.

Mielipiteet väittämistä

YLEINEN ASENNE:

Arvioi seuraavassa kuinka samaa tai eri mieltä olet esitetyn väitteen kanssa.



Vastaajista 72% on sitä mieltä, että toimiminen ympäristöä säästävästi on tärkeää jo esimerkin vuoksi.

Kuitenkin vain 35% äänestää vaaleissa ehdokasta, joka toimii aktiivisesti ympäristön puolesta.

Reilusti yli puolet (65%) arvioivat, että heidän on järkevää toimia ympäristön puolesta, vaikka muut eivät toimisikaan.

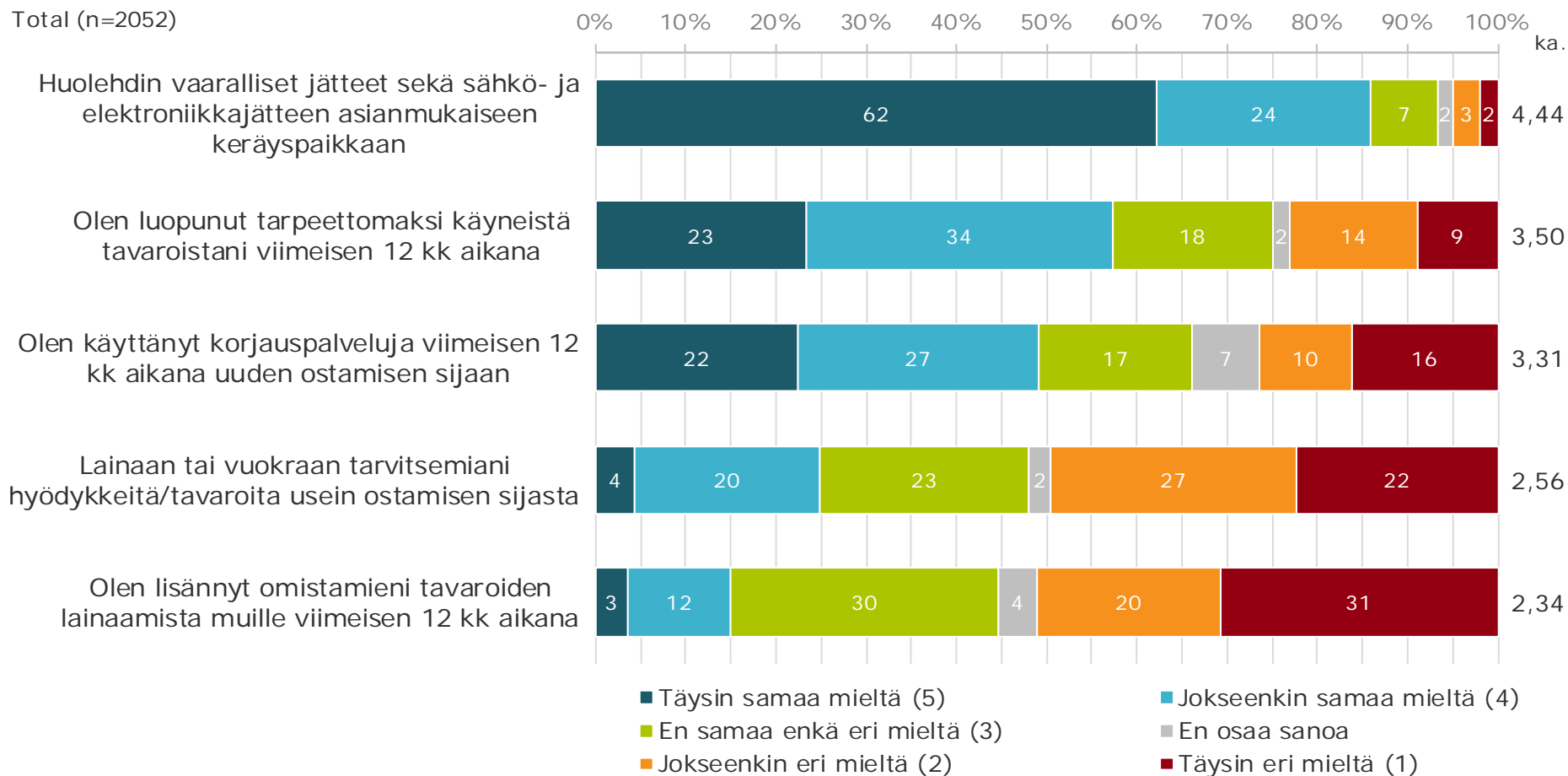
Hieman alle puolet (47%) ilmoittaa tietoisesti vähentäneensä kuluttamista ympäristösyistä ja pyrkivänsä vastuullisiin valintoihin arjessa.

Mielipiteet väittämistä

TAVARAT JA PALVELUT:

Arvioi seuraavassa kuinka samaa tai eri mieltä olet esitetyn väitteen kanssa.

Total (n=2052)



Valtaosa (86%) ilmoittaa huolehtivansa vaaralliset jätteet sekä sähkö- ja elektroniikkaromun asianmukaisesti kierrätykseen.

Yli puolet (57%) on luopunut tarpeettomaksi käyneistä tavaroista viimeisen vuoden aikana, neljännes ei ole.

Noin neljännes (24%) lainaa tai vuokraa tavaroita niiden ostamisen sijaan, yli puolet (51%) ei toimi näin.

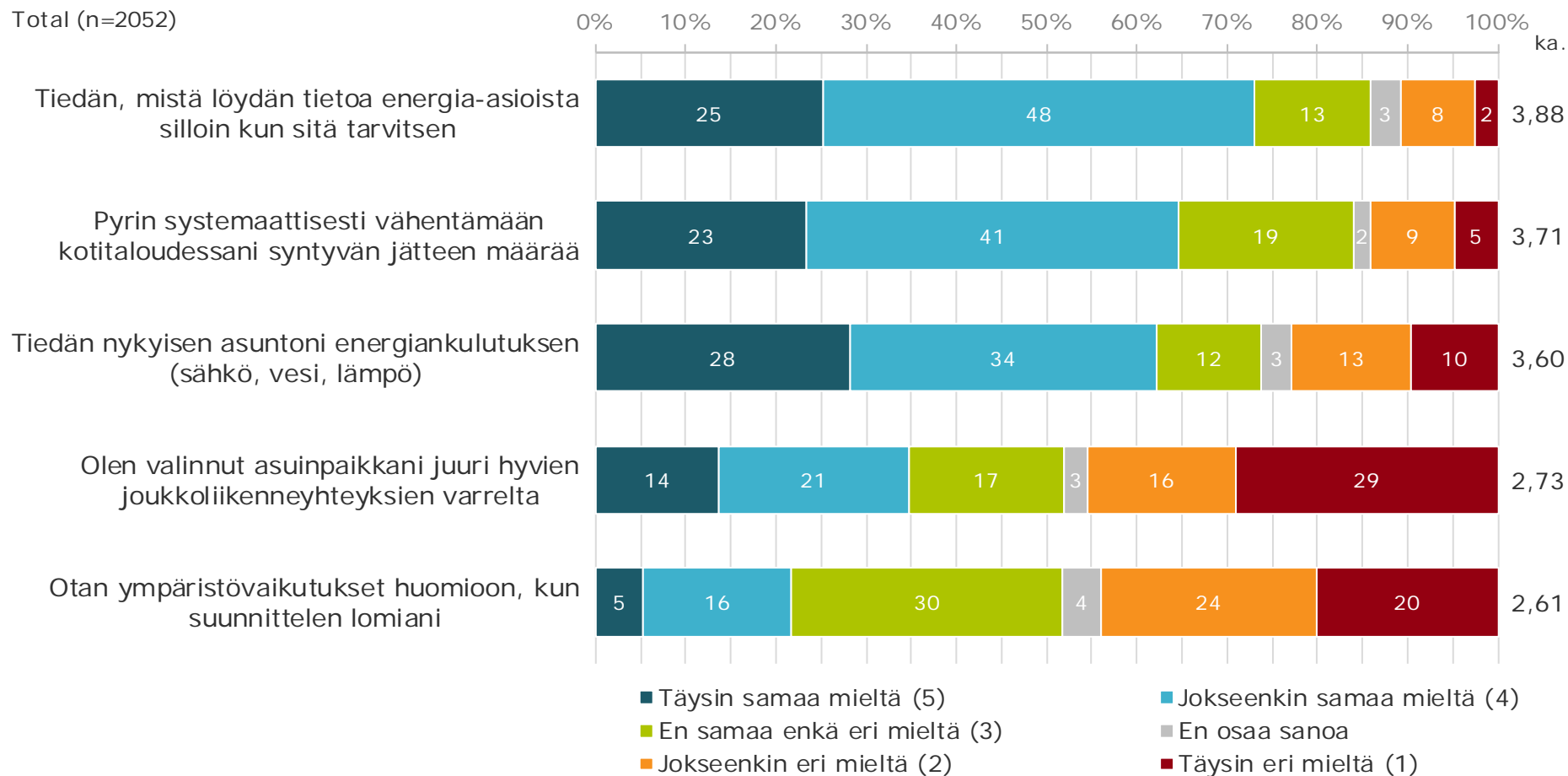
Omien tavaroiden lainaamista muille on lisännyt vain 15% vastanneista.

Mielipiteet väittämistä

KOTI JA ASUMINEN:

Arvioi seuraavassa kuinka samaa tai eri mieltä olet esitetyn väitteen kanssa.

Total (n=2052)



Valtaosa (73%) ilmoittaa tietävänsä, mistä etsiä tietoa energia-asioista, kun sitä tarvitaan.

Reilusti yli puolet (64%) pyrkii oman ilmoituksensa mukaan systemaattisesti vähentämään kotitaloudessa syntyvän jätteen määrää.

Vain viidennes (21%) ottaa loman ympäristövaikutukset huomioon lomasuunnitelmia tehdessään. Lähes puolet (44%) ei toimi näin.

Lähes puolet (45%) arvioi, ettei ole valinnut asuinpaikkaa hyvien joukkoliikenneyhteyksien perusteella.

	Total (n=2052)	SUKUPUOLI:		IKÄ:					ELÄMÄNVAIHE:			
		Nainen (n=1030)	Mies (n=1022)	Alle 30 v (n=366)	30-45 v (n=498)	46-55 v (n=355)	56-65 v (n=328)	Yli 65 v (n=505)	Yksin asuva (n=628)	Kaksin puolison kanssa (n=833)	Lapsiper- he (n=449)	Muu (n=142)
MIELIPIIDE Ero koko aineiston keskiarvoon (skaala 1-5)												
YLEINEN ASENN												
Toimiminen ympäristöä säästävasti on tärkeää jo esimerkin vuoksi	3,87	4,09	3,65	3,66	3,88	3,92	3,91	3,95	3,82	3,89	3,86	4,03
Minun on järkevää toimia ympäristön puolesta, vaikka muut eivät niin toimitakaan	3,73	3,94	3,53	3,51	3,72	3,77	3,81	3,84	3,71	3,77	3,71	3,74
Minun on helppo muuttaa arkirutiinejani jos koen sen itse tärkeäksi	3,63	3,72	3,54	3,34	3,53	3,67	3,78	3,79	3,56	3,71	3,57	3,59
Ympäristöasiat ovat nykyisin yleinen arkinen keskustelunaihe	3,52	3,61	3,42	3,54	3,43	3,51	3,52	3,59	3,41	3,62	3,44	3,65
Nykyään on kattavasti saatavilla kohtuuhintaisia tuotteita ja palveluita, jotka mahdollistavat ympäristöystävällisen elämäntavan	3,45	3,60	3,30	3,49	3,37	3,36	3,45	3,57	3,46	3,47	3,35	3,65
Olen tietoisesti vähentänyt kuluttamistani ympäristöystävällisiä ja pyrin tekemään vastuullisia valintoja	3,25	3,51	3,00	3,17	3,15	3,26	3,27	3,40	3,16	3,31	3,22	3,43
Äänestän vaaleissa ehdokasta, joka toimii aktiivisesti ympäristön puolesta	3,03	3,28	2,77	3,07	2,88	3,00	3,02	3,17	2,99	3,10	2,83	3,40
TAVARAT JA PALVELUT												
Huolehdin vaaralliset jätteet sekä sähkö- ja elektroniikkajätteen asianmukaiseen keräyspaikkaan	4,44	4,54	4,33	3,85	4,38	4,52	4,63	4,71	4,33	4,53	4,43	4,38
Olen luopunut tarpeettomaksi käyneistä tavaroistani viimeisen 12 kk aikana	3,50	3,81	3,18	3,35	3,62	3,47	3,49	3,50	3,35	3,49	3,73	3,49
Olen käyttänyt korjauspalveluja viimeisen 12 kk aikana uuden ostamisen sijaan	3,31	3,33	3,29	3,10	3,19	3,37	3,48	3,42	2,96	3,39	3,60	3,46
Lainaan tai vuokraan tarvitsemieni hyödykkeitä/tavaroita usein ostamisen sijasta	2,56	2,62	2,50	2,63	2,59	2,50	2,57	2,53	2,49	2,57	2,64	2,59
Olen lisännyt omistamieni tavaroiden lainaamista muille viimeisen 12 kk aikana	2,34	2,41	2,27	2,47	2,31	2,15	2,41	2,36	2,21	2,40	2,39	2,39
KOTI JA ASUMINEN												
Tiedän, mistä löydän tietoa energia-asioista silloin kun sitä tarvitsen	3,88	3,85	3,91	3,54	3,76	3,89	4,13	4,05	3,83	3,96	3,88	3,61
Pyrin systemaattisesti vähentämään kotitaloudessani syntyvän jätteen määrää	3,71	3,87	3,54	3,45	3,50	3,68	3,87	3,99	3,59	3,83	3,64	3,67
Tiedän nykyisen asuntoni energiankulutuksen (sähkö, vesi, lämpö)	3,60	3,48	3,72	2,82	3,28	3,63	4,04	4,16	3,44	3,81	3,58	3,03
Olen valinnut asuinpaikkani juuri hyvien joukkoliikenneyhteyksien varrelta	2,73	2,84	2,62	3,15	2,53	2,45	2,65	2,88	2,88	2,78	2,36	2,94
Otan ympäristövaikutukset huomioon, kun suunnittelen lomiani	2,61	2,70	2,52	2,53	2,38	2,54	2,77	2,85	2,57	2,66	2,53	2,80

Naisten ympäristöasioihin liittyvät asenteet ovat positiivisemmat kuin miehillä. Ero on suuri ympäristöön liittyvissä toiminnallisissa asenteissa.

Naiset ilmoittavat miehiä useammin luopuneensa tarpeettomista tavaroistaan.

Sen sijaan nuorempien vastaajaryhmien yleiset ympäristöasenteet, tavaroihin ja palveluihin sekä kotiin ja asumiseen liittyvät monet asenteet näyttäisivät olevan negatiivisempia kuin vanhemmilla vastaajilla.

	Total (n=2052)	AMMATTIRYHMÄ:						TILASTOLLINEN KUNTARYHMITYS:				KOULUTUS:			
		Johtava asema/Yl empi toimihlö (n=213)	Alempi toimihlö (n=174)	Työntekijä (n=437)	Yrittäjä (n=109)	Eläkeläinen (n=643)	Muu (n=476)	PKS (n=439)	Kaupunki mais kunnat (n=1128)	Taajaan asutut kunnat (n=260)	Maaseutu mais kunnat (n=225)	Peruskou lutus (n=864)	Muu koulutus (n=838)	Akateemi nen (n=326)	
MIELIPIDE															
Ero koko aineiston keskiarvoon (skaala 1-5)		+0,20 >	+0,15 - +0,19	-0,14 - +0,14	-0,15 - -0,19	-0,20 >									
YLEINEN ASENN															
Toimiminen ympäristöä säästävasti on tärkeää jo esimerkin vuoksi	3,87	3,77	3,89	3,81	4,11	3,90	3,87	3,89	3,88	3,90	3,79	3,76	3,96	3,96	
Minun on järkevää toimia ympäristön puolesta, vaikka muut eivät niin toimitakaan	3,73	3,64	3,74	3,65	3,92	3,81	3,71	3,76	3,72	3,85	3,63	3,59	3,80	3,98	
Minun on helppo muuttaa arkirutiinejani jos koen sen itse tärkeäksi	3,63	3,54	3,59	3,60	3,68	3,73	3,55	3,65	3,61	3,74	3,53	3,53	3,69	3,74	
Ympäristöasiat ovat nykyisin yleinen arkinen keskustelunaihe	3,52	3,50	3,49	3,44	3,51	3,52	3,61	3,56	3,50	3,52	3,51	3,45	3,57	3,58	
Nykyään on kattavasti saatavilla kohtuuhintaisia tuotteita ja palveluita, jotka mahdollistavat ympäristöystävällisen elämäntavan	3,45	3,32	3,39	3,42	3,51	3,52	3,46	3,50	3,44	3,44	3,45	3,36	3,51	3,52	
Olen tietoisesti vähentänyt kuluttamistani ympäristöystävällisiä ja pyrin tekemään vastuullisia valintoja	3,25	3,21	3,27	3,13	3,57	3,31	3,23	3,30	3,21	3,36	3,25	3,14	3,32	3,38	
Äänestän vaaleissa ehdokasta, joka toimii aktiivisesti ympäristön puolesta	3,03	2,93	3,10	2,94	3,07	3,06	3,08	3,18	2,99	3,07	2,85	2,91	3,09	3,17	
TAVARAT JA PALVELUT															
Huolehdiin vaaralliset jätteet sekä sähkö- ja elektroniikkajätteen asianmukaiseen keräyspaikkaan	4,44	4,39	4,38	4,30	4,61	4,64	4,29	4,42	4,40	4,59	4,47	4,33	4,49	4,60	
Olen luopunut tarpeettomaksi käyneistä tavaroistani viimeisen 12 kk aikana	3,50	3,54	3,36	3,60	3,71	3,44	3,46	3,53	3,48	3,51	3,48	3,42	3,54	3,61	
Olen käyttänyt korjauspalveluja viimeisen 12 kk aikana uuden ostamisen sijaan	3,31	3,48	3,35	3,38	3,85	3,33	3,00	3,30	3,26	3,43	3,45	3,15	3,38	3,57	
Lainaan tai vuokraan tarvitsemieni hyödykkeitä/tavaroita usein ostamisen sijasta	2,56	2,53	2,73	2,59	2,71	2,49	2,56	2,55	2,54	2,61	2,63	2,49	2,60	2,62	
Olen lisännyt omistamieni tavaroiden lainaamista muille viimeisen 12 kk aikana	2,34	2,24	2,35	2,37	2,52	2,34	2,30	2,38	2,29	2,51	2,28	2,27	2,40	2,34	
KOTI JA ASUMINEN															
Tiedän, mistä löydän tietoa energia-asioista silloin kun sitä tarvitsen	3,88	4,02	3,73	3,71	4,11	4,03	3,76	3,87	3,85	4,00	3,90	3,82	3,90	4,00	
Pyrin systemaattisesti vähentämään kotitaloudessani syntyvän jätteen määrää	3,71	3,61	3,73	3,62	3,91	3,84	3,58	3,70	3,67	3,87	3,72	3,56	3,82	3,78	
Tiedän nykyisen asuntoni energiankulutuksen (sähkö, vesi, lämpö)	3,60	3,68	3,50	3,36	3,96	4,06	3,10	3,34	3,55	3,92	3,95	3,45	3,72	3,68	
Olen valinnut asuinpaikkani juuri hyvien joukkoliikenneyhteyksien varrelta	2,73	2,80	2,72	2,69	2,26	2,78	2,79	3,59	2,74	2,19	1,63	2,64	2,75	2,90	
Otan ympäristövaikutukset huomioon, kun suunnittelen lomiani	2,61	2,47	2,53	2,45	2,91	2,75	2,61	2,67	2,56	2,72	2,63	2,55	2,66	2,64	

Pääkaupunkiseudulla asuvat ilmoittavat maaseudulla asuvia useammin äänestäneensä vaaleissa ehdokasta, joka toimii aktiivisesti ympäristön puolesta.

Yrittäjät ilmaisevat muita ammattiryhmiä positiivisempia asenteita liittyen yleiseen ympäristöön, tavaroihin ja palveluihin sekä kotiin ja asumiseen.

	MIELIPIDE Ero koko aineiston keskiarvoon (skaala 1-5)	TALouden TALOUDELLINEN TILANNE:						NUTS2X (PKS ERIKSEEN):					ASUMISMUOTO:			
		Total (n=2052)	Tulee erinomaisesti toimeen (n=147)	Tulee melko mukavasti toimeen (n=766)	Pärjään, kun tekee ostokset harkiten (n=652)	Joutuu ajoittain tinkimään ostoksista (n=271)	Joutuu tinkimään lähes kaikesta (n=165)	PKS (n=439)	Uusimaa (n=184)	Etelä-Suomi (n=437)	Länsi-Suomi (n=513)	Pohjois- ja Itä-Suomi (n=479)	Erillinen pientalo (omakoti-/paritalo) (n=780)	Rivitalo (n=305)	Kerrostalo (n=920)	Muu (n=36)
YLEINEN ASENNE																
Toimiminen ympäristöä säästävasti on tärkeää jo esimerkin vuoksi		3,87	3,99	3,96	3,90	3,72	3,65	3,89	4,03	3,90	3,84	3,81	3,90	3,76	3,90	3,59
Minun on järkevää toimia ympäristön puolesta, vaikka muut eivät niin toimosikaan		3,73	3,92	3,82	3,73	3,61	3,51	3,76	3,82	3,80	3,71	3,65	3,73	3,65	3,76	3,86
Minun on helppo muuttaa arkirutiinejani jos koen sen itse tärkeäksi		3,63	3,79	3,72	3,64	3,40	3,42	3,65	3,76	3,58	3,63	3,59	3,66	3,71	3,58	3,39
Ympäristöasiat ovat nykyisin yleinen arkinen keskustelunaihe		3,52	3,51	3,60	3,53	3,44	3,28	3,56	3,58	3,56	3,48	3,45	3,53	3,38	3,55	3,45
Nykyään on kattavasti saatavilla kohtuuhintaisia tuotteita ja palveluita, jotka mahdollistavat ympäristöystävällisen elämäntavan		3,45	3,49	3,56	3,46	3,28	3,17	3,50	3,53	3,46	3,42	3,41	3,41	3,49	3,48	3,36
Olen tietoisesti vähentänyt kuluttamistani ympäristöystävällisiä ja pyrin tekemään vastuullisia valintoja		3,25	3,39	3,33	3,31	3,06	2,98	3,30	3,22	3,27	3,24	3,24	3,31	3,20	3,23	3,02
Äänestän vaaleissa ehdokasta, joka toimii aktiivisesti ympäristön puolesta		3,03	3,17	3,11	2,99	2,89	2,87	3,18	3,11	3,07	3,06	2,78	2,96	2,89	3,13	3,17
TAVARAT JA PALVELUT																
Huolehdin vaaralliset jätteet sekä sähkö- ja elektroniikkajätteen asianmukaiseen keräyspaikkaan		4,44	4,64	4,57	4,40	4,29	4,26	4,42	4,51	4,43	4,46	4,41	4,60	4,33	4,33	4,31
Olen luopunut tarpeettomaksi käyneistä tavaroistani viimeisen 12 kk aikana		3,50	3,56	3,51	3,53	3,47	3,40	3,53	3,42	3,53	3,41	3,56	3,53	3,45	3,48	3,50
Olen käyttänyt korjauspalveluja viimeisen 12 kk aikana uuden ostamisen sijaan		3,31	3,35	3,47	3,37	3,01	2,77	3,30	3,50	3,32	3,42	3,13	3,65	3,23	3,04	3,34
Lainaan tai vuokraan tarvitsemieni hyödykkeitä/tavaroita usein ostamisen sijasta		2,56	2,57	2,54	2,57	2,61	2,53	2,55	2,53	2,55	2,61	2,54	2,58	2,61	2,55	1,90
Olen lisännyt omistamieni tavaroiden lainaamista muille viimeisen 12 kk aikana		2,34	2,33	2,40	2,30	2,32	2,14	2,38	2,36	2,29	2,34	2,34	2,40	2,27	2,31	2,11
KOTI JA ASUMINEN																
Tiedän, mistä löydän tietoa energia-asioista silloin kun sitä tarvitsen		3,88	4,03	3,97	3,86	3,80	3,72	3,87	4,02	3,86	3,89	3,84	3,97	3,87	3,80	3,80
Pyrin systemaattisesti vähentämään kotitaloudessani syntyvän jätteen määrää		3,71	3,83	3,82	3,73	3,46	3,50	3,70	3,88	3,65	3,68	3,72	3,89	3,64	3,58	3,52
Tiedän nykyisen asuntoni energiankulutuksen (sähkö, vesi, lämpö)		3,60	3,74	3,76	3,57	3,33	3,31	3,34	3,80	3,58	3,69	3,66	3,97	3,76	3,22	3,44
Olen valinnut asuinpaikkani juuri hyvien joukkoliikenneyhteyksien varrelta		2,73	2,89	2,77	2,73	2,58	2,55	3,59	2,65	2,60	2,56	2,28	2,04	2,63	3,37	2,36
Otan ympäristövaikutukset huomioon, kun suunnittelen lomiani		2,61	2,78	2,65	2,63	2,48	2,44	2,67	2,64	2,56	2,66	2,55	2,64	2,53	2,62	2,46

Mitä enemmän vastaaja kokee joutuvansa tinkimään ostoksistaan, sitä negatiivisemmin hän asennoituu yleisiin ympäristöasenteisiin sekä tavaroihin ja palveluihin liittyviin, ympäristön kannalta positiivisiin asenteisiin.

MIELIPIDE Ero koko aineiston keskiarvoon (skaala 1-5)	VAPAA-AJAN ASUNNON OMISTAMINEN:		VAPAA-AJAN ASUNTO YMPÄRIV. KÄYTTÖSSÄ:		TYTYVÄISYYS ELÄMÄÄN:			ELÄMÄN ARVOKKAAKSI KOKEMINEN:			
	Total (n=2052)	Kyllä (n=554)	En (n=1472)	Kyllä (n=228)	Ei (n=317)	Erittäin / melko tyytyväinen (n=1446)	Ei tyytyväinen eikä tyytymätön (n=354)	Erittäin / Melko tyytymätön (n=244)	Erittäin / melko arvokkaksi (n=1370)	Ei arvokkaksi eikä arvottomaksi (n=422)	Ei kovin / lainkaan arvokkaksi (n=235)
YLEINEN ASENNE											
Toimiminen ympäristöä säästävasti on tärkeää jo esimerkin vuoksi	3,87	3,88	3,87	3,86	3,89	4,00	3,60	3,47	4,05	3,61	3,33
Minun on järkevää toimia ympäristön puolesta, vaikka muut eivät niin toimisikaan	3,73	3,76	3,72	3,81	3,75	3,86	3,50	3,32	3,90	3,53	3,15
Minun on helppo muuttaa arkirutiinejani jos koen sen itse tärkeäksi	3,63	3,70	3,60	3,76	3,66	3,73	3,48	3,18	3,74	3,51	3,13
Ympäristöasiat ovat nykyisin yleinen arkinen keskustelunaihe	3,52	3,55	3,50	3,58	3,55	3,61	3,33	3,22	3,62	3,39	3,12
Nykyään on kattavasti saatavilla kohtuuhintaisia tuotteita ja palveluita, jotka mahdollistavat ympäristöystävällisen elämäntavan	3,45	3,43	3,46	3,53	3,33	3,58	3,26	2,96	3,59	3,24	3,00
Olen tietoisesti vähentänyt kuluttamistani ympäristöystävällisiä ja pyrin tekemään vastuullisia valintoja	3,25	3,29	3,24	3,34	3,26	3,39	3,03	2,73	3,46	2,91	2,65
Äänestän vaaleissa ehdokasta, joka toimii aktiivisesti ympäristön puolesta	3,03	3,06	3,01	3,01	3,10	3,12	2,78	2,80	3,17	2,81	2,58
TAVARAT JA PALVELUT											
Huolehdiin vaaralliset jätteet sekä sähkö- ja elektroniikkajätteen asianmukaiseen keräyspaikkaan	4,44	4,55	4,40	4,56	4,54	4,56	4,17	4,06	4,56	4,29	3,95
Olen luopunut tarpeettomaksi käyneistä tavaroistani viimeisen 12 kk aikana	3,50	3,46	3,51	3,47	3,45	3,64	3,21	3,09	3,69	3,19	2,92
Olen käyttänyt korjauspalveluja viimeisen 12 kk aikana uuden ostamisen sijaan	3,31	3,56	3,22	3,55	3,55	3,48	3,06	2,65	3,51	3,07	2,62
Lainaan tai vuokraan tarvitsemieni hyödykkeitä/tavaroita usein ostamisen sijasta	2,56	2,62	2,54	2,55	2,66	2,65	2,47	2,18	2,71	2,35	2,11
Olen lisännyt omistamieni tavaroiden lainaamista muille viimeisen 12 kk aikana	2,34	2,42	2,30	2,46	2,39	2,43	2,20	1,99	2,47	2,16	1,94
KOTI JA ASUMINEN											
Tiedän, mistä löydän tietoa energia-asioista silloin kun sitä tarvitsen	3,88	4,05	3,82	4,13	3,99	3,98	3,66	3,56	3,98	3,76	3,46
Pyrin systemaattisesti vähentämään kotitaloudessani syntyvän jätteen määrää	3,71	3,84	3,65	3,87	3,84	3,85	3,39	3,29	3,88	3,49	3,06
Tiedän nykyisen asuntoni energiankulutuksen (sähkö, vesi, lämpö)	3,60	3,89	3,49	3,97	3,86	3,71	3,43	3,15	3,71	3,56	2,99
Olen valinnut asuinpaikkani juuri hyvien joukkoliikenneyhteyksien varrelta	2,73	2,80	2,71	2,76	2,82	2,80	2,60	2,51	2,85	2,52	2,44
Otan ympäristövaikutukset huomioon, kun suunnittelen lomiani	2,61	2,75	2,55	2,88	2,67	2,72	2,43	2,26	2,78	2,41	2,04

Niiden vastaajien yleiset ympäristöasenteet, jotka eivät ole tyytyväisiä elämäänsä tai jotka eivät koe elämäänsä arvokkaaksi ovat selvästi kielteisemmät kuin niillä vastaajilla, jotka ilmoittavat olevansa tyytyväisiä nykyiseen elämäänsä tai kokevansa elämänsä arvokkaaksi.

Sama ilmiö näkyy systemaattisesti tavaroihin ja palveluihin sekä kotiin ja asumiseen liittyvissä asenneväittämässä.

5

**Asioiden tärkeys, vaikutus ympäristömyönteisyyteen ja toteutuminen
jokapäiväisessä elämässä**

Mikä selittää ympäristömyönteisyyttä

Ympäristömyönteisen asennoitumisen ytimen muodostavat faktorianalyysin perusteella seuraat väittämät (yleinen asenne):

1. Minun on järkevää toimia ympäristön puolesta, vaikka muut eivät niin toimisikaan.
2. Olen tietoisesti vähentänyt kuluttamistani ympäristöystistä ja pyrin tekemään vastuullisia valintoja.
3. Toimiminen ympäristöä säästävasti on tärkeää jo esimerkin vuoksi.

Näistä muodostettiin ympäristömyönteisyyden summamuuttuja, jota selitettiin sillä, kuinka hyvin eri resurssiviisaaseen elämiseen liittyvät asiat toteutuvat jokapäiväisessä elämässä. Analyysi tehtiin yksi kerrallaan osa-alueittain, joita olivat:

1. KULUTUSTOTTUMUKSET
2. ASUMINEN JA ENERGIA
3. AUTOILU

Eri tekijöiden yhteys ympäristömyönteisyyteen selvitettiin regressioanalyysillä, joka kertoo mitkä tekijät selittävät eniten ympäristömyönteistä kokonaisuasetta.

Nämä tekijät ovat myös niitä, joiden avulla esim. viestinnällä voidaan parhaiten vahvistaa kansalaisten yleistä ympäristömyönteisyyttä.

Eri tekijöiden tärkeys, vaikutus ympäristömyönteisyyteen ja toteutuminen jokapäiväisessä elämässä – keskeiset havainnot

KULUTUSTOTTUMUKSIIN LIITTYVÄT KESKEISET ASIAT JOTKA TOTEUTUVAT HYVIN

Tärkein hyvin toteutuva tekijä, joka tukee ympäristömyönteistä ajattelua on jätteiden säännöllinen lajittelu.

KULUTUSTOTTUMUKSIIN LIITTYVÄT KESKEISET ASIAT, JOTKA EIVÄT TOTEUDU RIITTÄVÄSTI

Tärkeimmät tekijät, joiden toteutuminen ei tällä hetkellä ole riittävää ja joihin vaikuttamalla voidaan vahvistaa ympäristömyönteistä ajattelua ovat ympäristösertifioitujen tuotteiden suosiminen, sen tukeminen että kulutustottumuksia kannattaa muuttaa lisääntyvän tiedon perusteella, reilun kaupan tuotteiden suosiminen ja jätteiden määrän vähentäminen omaa ostokäyttäytymistä muuttamalla.

MISTÄ EI KOETA JA MISTÄ KOETAAN ”SYLLISYYTTÄ”

Eri kulutustottumuksista jätteiden ja eri materiaalien säännöllisen lajittelun koettu tärkeys ja asian arvioitu toteutuminen omassa elämässä ovat parhaiten tasapainossa. Ristiriita asian koetun tärkeyden ja sen toteuttamisen välillä on selkeästi suurin jätteiden määrän vähentämisessä omaa ostokäyttäytymistä muuttamalla, ristiriitaa on myös ympäristöystävällisten tuotteiden aktiivisessa pyytämisessä kaupan valikoimiin sekä ympäristösertifioitujen tuotteiden suosimisessa.

Eri tekijöiden tärkeys, vaikutus ympäristömyönteisyyteen ja toteutuminen jokapäiväisessä elämässä – keskeiset havainnot

ASUMISEEN JA ENERGIAAN LIITTYVÄT KESKEISET ASIAT JOTKA TOTEUTUVAT HYVIN

Tärkeimmät hyvin toteutuvat asumiseen ja energiaan liittyvät asiat, jotka vahvistavat ympäristömyönteistä ajattelua ovat energian säästäminen sammuttamalla turhat laitteet ja valaisimet, energian säästäminen energiatehokkailla valaisin- ja kodinkoneratkaisuilla sekä lämpimän veden kulutuksen minimoiminen.

ASUMISEEN JA ENERGIAAN LIITTYVÄT KESKEISET ASIAT, JOTKA EIVÄT TOTEUDU RIITTÄVÄSTI

Tärkein vain osittain toteutuva tekijä, jonka tukeminen vahvistaa ympäristömyönteistä ajattelua on uusiutuviin energianlähteisiin perustuvan sähkön ostaminen.

MISTÄ EI KOETA JA MISTÄ KOETAAN ”SYYLLISYYTTÄ”

Asumiseen ja energiaan liittyvissä asioissa koettu tärkeys ja asian toteutuminen ovat parhaiten tasapainossa siinä, että energiaa säästetään sammuttamalla turhat valaisimet ja sähkölaitteet. Epätasapaino koetun tärkeyden ja asian toteutumisen välillä on suurin siinä, tuotetaanko oman taloyhtiön tai asunnon tarvitsema energia maalämmöllä, lämpöpumpuilla, aurinkopaneeleilla tms. laitteilla. Ristiriitaa koetaan olevan myös lämpimän veden kulutuksen minimoimisessa.

Eri tekijöiden tärkeys, vaikutus ympäristömyönteisyyteen ja toteutuminen jokapäiväisessä elämässä – keskeiset havainnot

AUTOON LIITTYVÄT KESKEISET ASIAT JOTKA TOTEUTUVAT HYVIN

Näitä tekijöitä ei tutkimuksen mukaan ole tällä hetkellä.

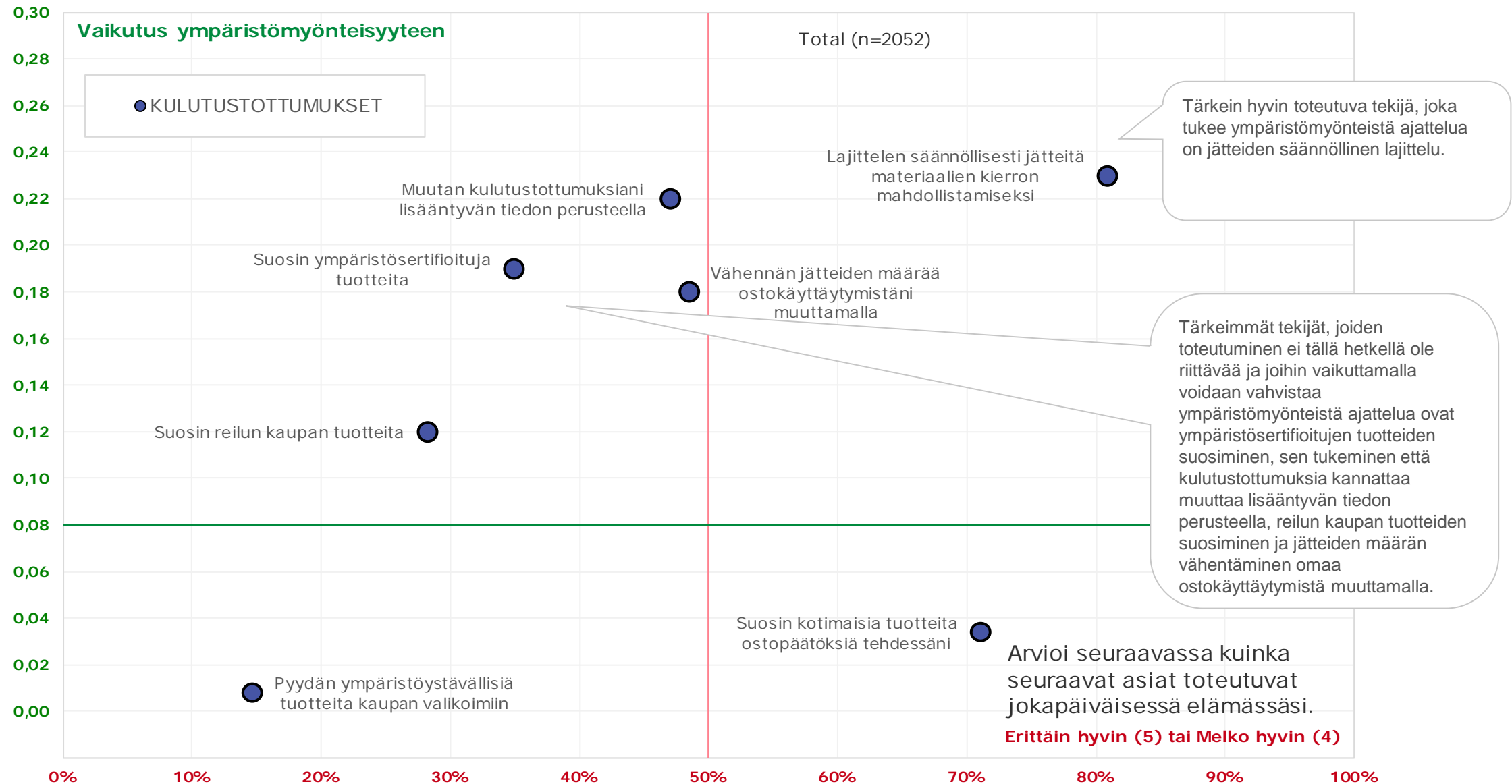
AUTOON LIITTYVÄT KESKEISET ASIAT, JOTKA EIVÄT TOTEUDU RIITTÄVÄSTI

Tärkeimmät tekijät, joiden tukeminen vahvistaa ympäristömyönteistä ajattelua ovat oman auton käytön minimointi ja kimppakyytien tarjoaminen. Näiden asioiden suosiota pitäisi kuitenkin pystyä nostamaan nykyisestä tasostaan. Valmius luopua omasta autosta tai siirtää se yhteiskäyttöön lähivuosina on vähäistä. Nämä asiat eivät nykyisellään kytkeydy ihmisten ajattelussa riittävästi ympäristömyönteisyyteen.

MISTÄ EI KOETA JA MISTÄ KOETAAN ”SYLLISYYTTÄ”

Autoiluun liittyvien omien tekojen arvioidaan tällä hetkellä olevan varsin hyvin sillä tasolla, kuin mitä niiden tärkeys luonnonresurssien käytön kannalta edellyttääkin. Tämä kertoo osaltaan siitä, että autoiluun liittyvät teot eivät kovinkaan selkeästi kytkeydy yleiseen ympäristömyönteisyyteen.

Kulutustottumukset, eri tekijöiden toteutuminen ja vaikutus ympäristömyönteisyyteen



Tärkeys ja toteutuminen

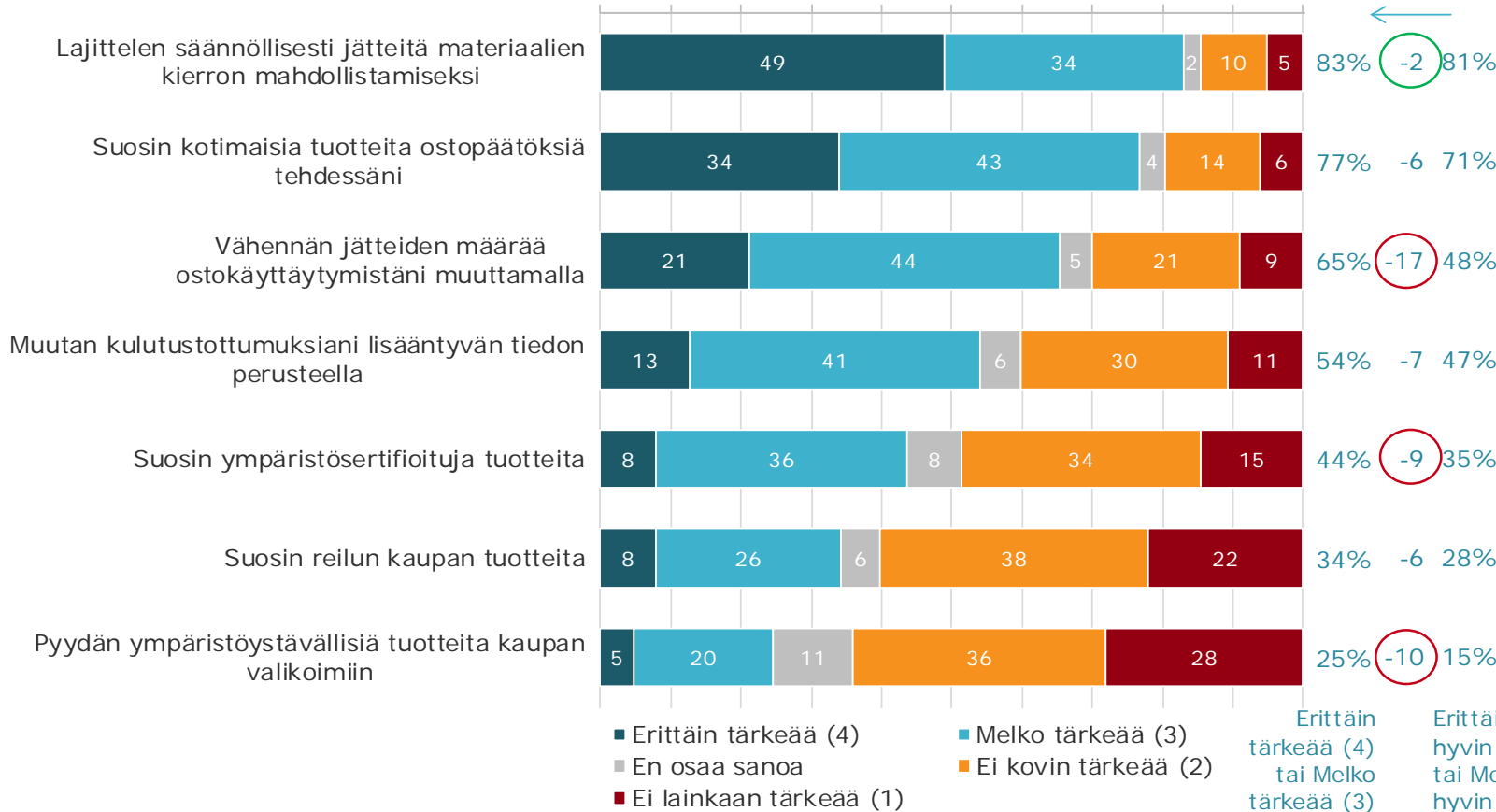
Eri kulutustottumuksista jätteiden ja eri materiaalien säännöllisen lajittelun koettu tärkeys ja asian arvioitu toteutuminen omassa elämässä ovat parhaiten tasapainossa. Ristiriita asian koetun tärkeyden ja sen toteuttamisen välillä on selkeästi suurin jätteiden määrän vähentämisessä omaa ostokäyttäytymistä muuttamalla, ristiriitaa on myös ympäristöystävällisten tuotteiden aktiivisessa pyytämisessä kaupan valikoimiin sekä ympäristösertifioitujen tuotteiden suosimisessa.

KULUTUSTOTTUMUKSET:

Arvioi seuraavassa kuinka tärkeitä kulutustottumuksiin liittyvä asiat ovat itsellesi.

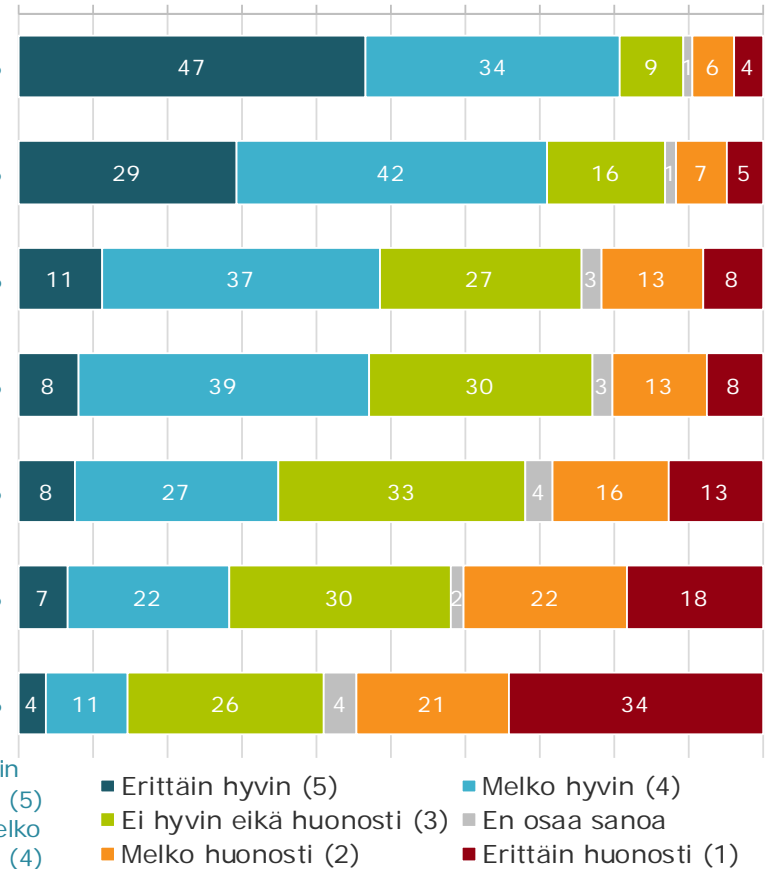
Total (n=2052)

0% 10% 20% 30% 40% 50% 60% 70% 80% 90% 100%



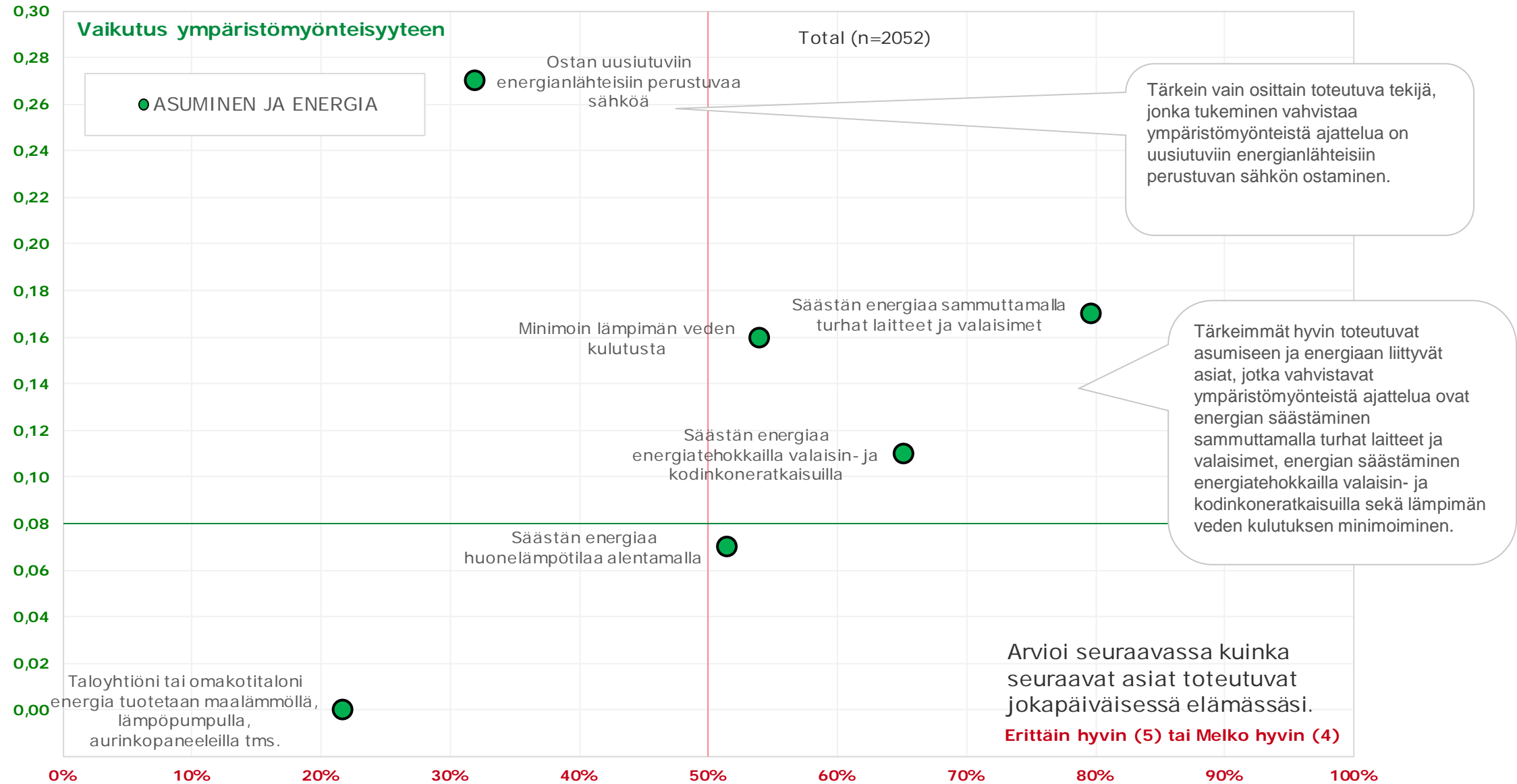
Arvioi seuraavassa kuinka kulutustottumuksiin liittyvät asiat toteutuvat jokapäiväisessä elämässäsi.

0% 10% 20% 30% 40% 50% 60% 70% 80% 90% 100%



erotus
←
Erittäin tärkeää (4) tai Melko tärkeää (3)
Erittäin hyvin (5) tai Melko hyvin (4)

Asuminen ja energia, eri tekijöiden toteutuminen ja vaikutus ympäristömyönteisyyteen



Tärkeys ja toteutuminen

Asumiseen ja energiaan liittyvissä asioissa koettu tärkeys ja asian toteutuminen ovat parhaiten tasapainossa siinä, että energiaa säästetään sammuttamalla turhat valaisimet ja sähkölaitteet. Epätasapaino koetun tärkeyden ja asian toteutumisen välillä on suurin siinä, tuotetaanko oman taloyhtiön tai asunnon tarvitsema energia maalämmöllä, lämpöpumpuilla, aurinkopaneeleilla tms. laitteilla. Ristiriitaa koetaan olevan myös lämpimän veden kulutuksen minimoimisessa.

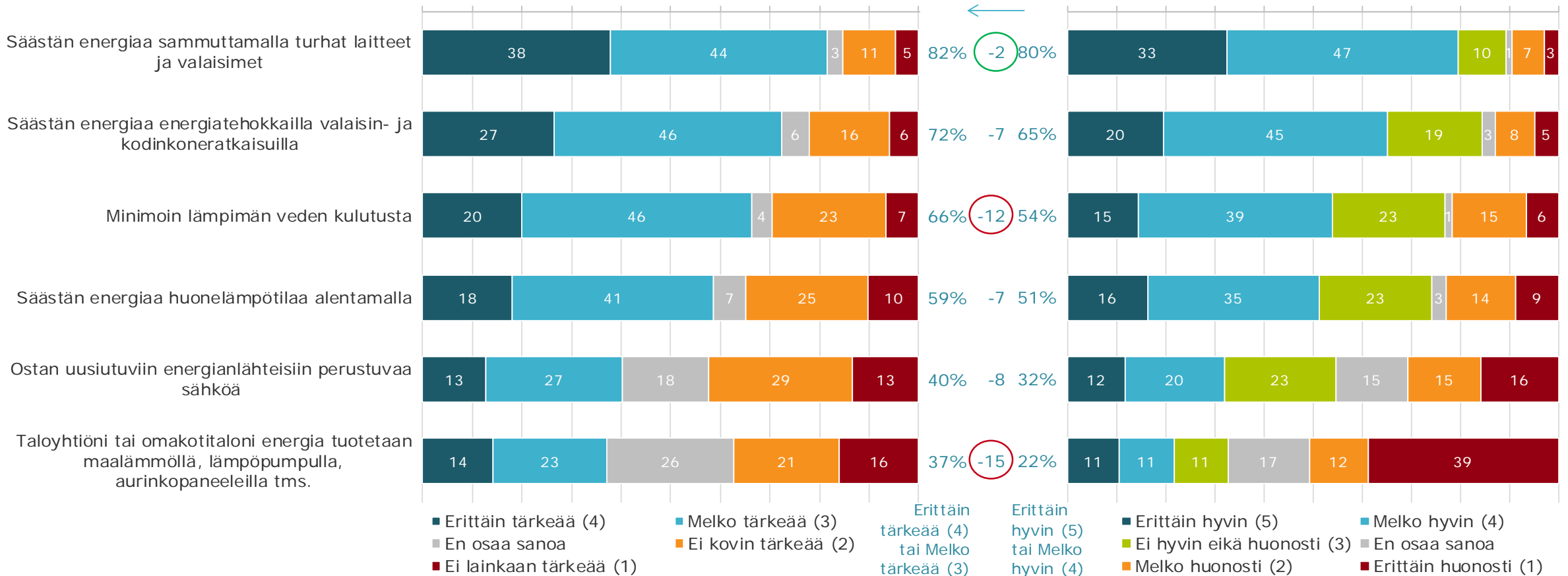
ASUMINEN JA ENERGIA:

Arvioi seuraavassa kuinka tärkeitä asumiseen ja energiaan liittyvät asiat ovat itsellesi.

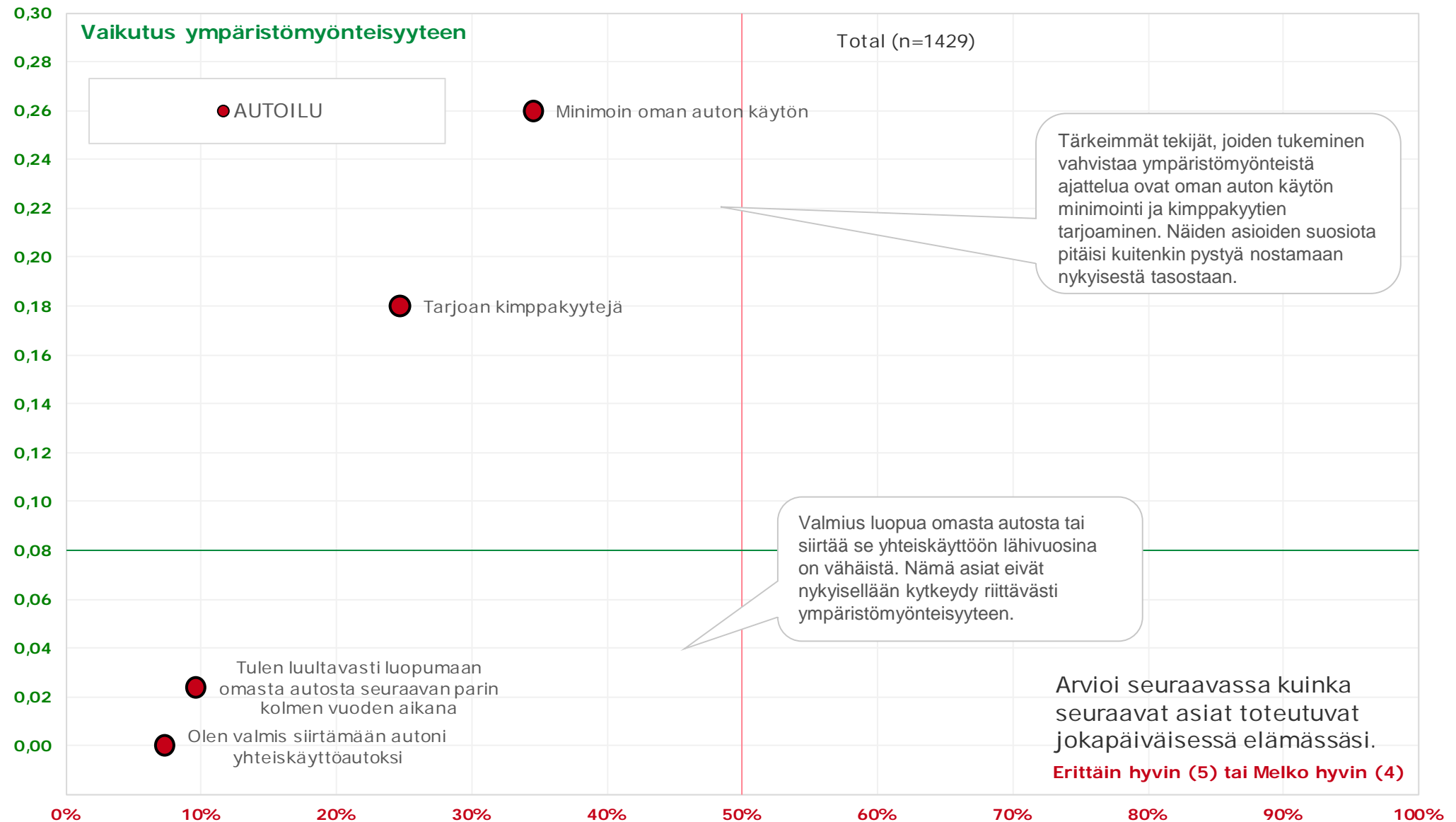
Total (n=2052)

Arvioi seuraavassa kuinka asumiseen ja energiaan liittyvät asiat toteutuvat jokapäiväisessä elämässäsi.

0% 10% 20% 30% 40% 50% 60% 70% 80% 90% 100%



Autoilu, eri tekijöiden toteutuminen ja vaikutus ympäristömyönteisyyteen



Tärkeys ja toteutuminen

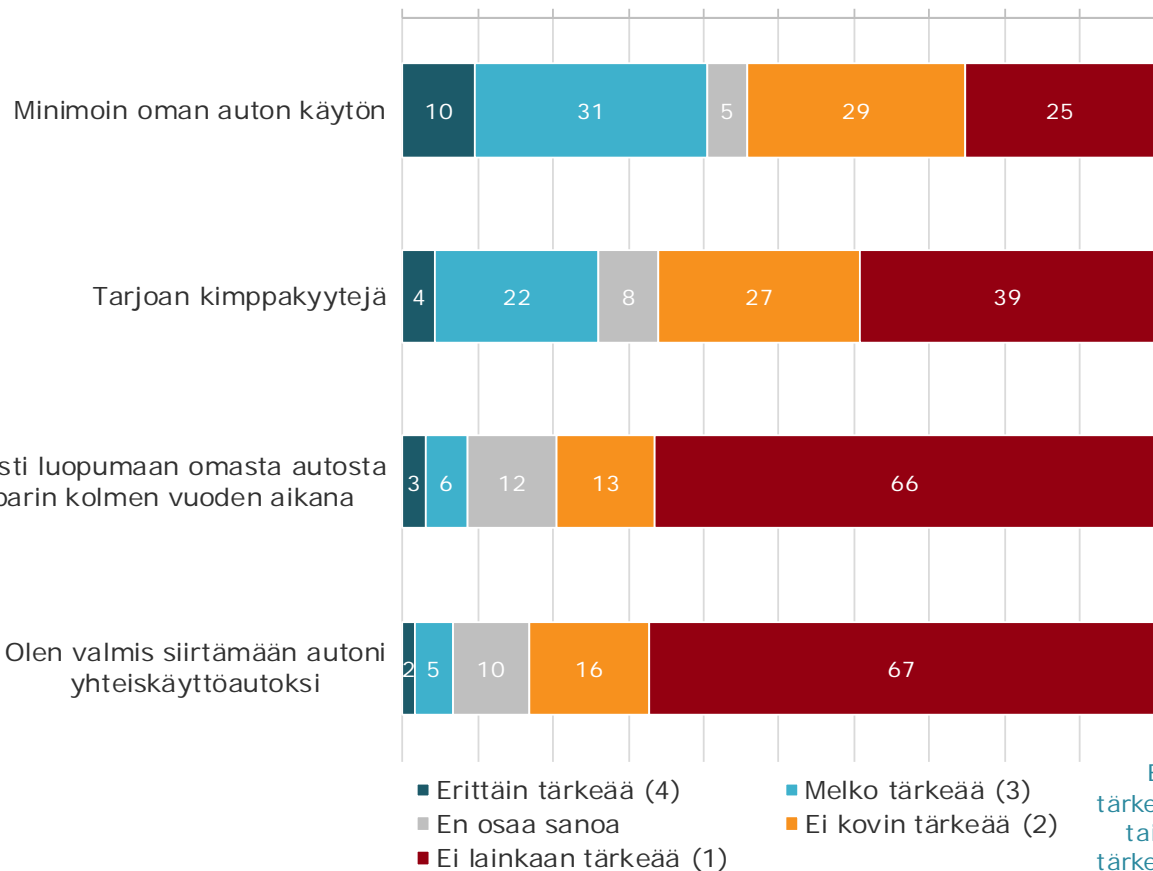
Autoiluun liittyvien omien tekojen arvioidaan tällä hetkellä olevan varsin hyvin sillä tasolla, kuin mitä niiden tärkeys edellyttää.

AUTOILU:

Arvioi seuraavassa kuinka tärkeitä seuraavat autoiluun liittyvät asiat ovat itsellesi.

Total (n=1429)

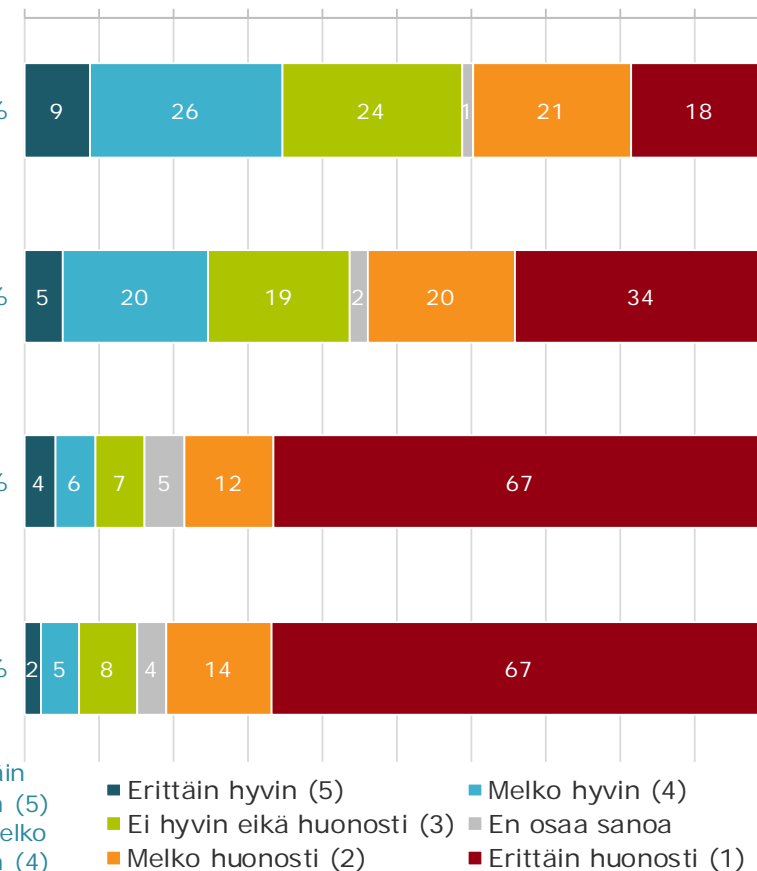
0% 10% 20% 30% 40% 50% 60% 70% 80% 90% 100%



Arvioi seuraavassa kuinka seuraavat autoiluun liittyvät asiat toteutuvat jokapäiväisessä elämässäsi

0% 10% 20% 30% 40% 50% 60% 70% 80% 90% 100%

erotus ←



Ympäristöön ja resurssiviisaaseen elämään liittyvien asioiden toteutuminen omassa elämässä – keskeiset vastaajaryhmäkohtaiset havainnot

Naiset ilmaisevat miehiä enemmän toimivansa ympäristöä säästäen. Eroa naisten ja miesten välillä on monissa kulutustottumuksiin liittyvissä teoissa. Erot naisten ja miesten arvioissa ovat kuitenkin pienempiä asumiseen ja energiaan, liikkumiseen ja autoiluun liittyvissä asioissa.

Asumiseen ja energiaan liittyvissä asioissa nuorimmat, alle 30 –vuotiaat vastaajat ilmaisevat toimivansa ympäristön kannalta haitallisemmin kuin vanhimmat, yli 65 –vuotiaat vastaajat. Sen sijaan autoiluun liittyvissä teoissa nuorimman vastaajaryhmä arviot omasta toiminnastaan ovat selvästi positiivisemmat kuin muiden ikäryhmien arviot.

Taajaan asutuissa kunnissa ja maaseudulla asuvat vastaajat ilmaisevat toimivansa ympäristöystävällisemmin asumiseen ja energiaan liittyvissä asioissa kuin kaupungeissa asuvat.

Se että ihminen kokee olevansa taloudellisesti ahtaalla ja joutuvansa tinkimään hankinnoistaan vaikuttaa siten, että lähes kaikki arviot omasta ympäristöä säästävästä toiminnasta ovat matalampia kuin niillä, jotka kokevat tulevansa taloudellisesti paremmin toimeen. Erinomaisesti toimeen tuleviksi itsensä kokevat arvioivat muita useammin lajittelevansa säännöllisesti jätteitä. He eivät kuitenkaan aio luopua omasta autosta.

Ne vastaajat, jotka eivät ole tyytyväisiä elämäänsä tai jotka eivät koe elämäänsä arvokkaaksi, ilmoittavat lähes kaikkien mitattujen asioiden osalta toimivansa vähemmän ympäristöä säästävästi kuin ne, jotka ovat tyytyväisiä elämäänsä tai kokevat sen arvokkaaksi. Lisäksi näyttää siltä, että oman elämän arvokkaaksi kokeminen indikoi astetta ympäristöystävällisempää toimintaa kuin tyytyväisyyden kokeminen omaan elämään.

		SUKUPUOLI:		IKÄ:					ELÄMÄNVAIHE:			
		Total (n=2052)	Nainen (n=1030)	Mies (n=1022)	Alle 30 v (n=366)	30-45 v (n=498)	46-55 v (n=355)	56-65 v (n=328)	Yli 65 v (n=505)	Yksin asuva (n=628)	Kaksin puolison kanssa (n=833)	Lapsiper he (n=449)

TOTEUTUMINEN
Ero koko aineiston keskiarvoon (skaala 1-5)

+0,20 >
+0,15 - +0,19
-0,14 - +0,14
-0,15 - -0,19
-0,20 >

KULUTUSTOTTUMUKSET

Lajittelen säännöllisesti jätteitä materiaalien kierron mahdollistamiseksi	4,16	4,31	4,01	3,74	4,09	4,21	4,27	4,41	4,01	4,26	4,16	4,23
Suosin kotimaisia tuotteita ostopäätöksiä tehdessäni	3,85	4,02	3,68	3,60	3,81	3,81	3,92	4,04	3,74	3,89	3,92	3,89
Vähennän jätteiden määrää ostokäyttäytymistäni muuttamalla	3,31	3,48	3,14	3,03	3,29	3,28	3,42	3,48	3,23	3,36	3,27	3,45
Muutan kulutustottumuksiani lisääntyvän tiedon perusteella	3,28	3,42	3,15	3,27	3,23	3,18	3,33	3,38	3,21	3,33	3,23	3,47
Suosin ympäristösertifioituja tuotteita	3,02	3,20	2,83	3,03	3,00	2,86	3,02	3,14	2,96	3,06	2,94	3,25
Suosin reilun kaupan tuotteita	2,76	2,91	2,61	2,87	2,71	2,63	2,69	2,87	2,74	2,75	2,71	3,06
Pyydän ympäristöystävällisiä tuotteita kaupan valikoimiin	2,27	2,32	2,21	2,23	2,12	2,17	2,31	2,48	2,16	2,36	2,16	2,48

ASUMINEN JA ENERGIA

Säästän energiaa sammuttamalla turhat laitteet ja valaisimet	4,01	4,10	3,92	3,83	4,01	4,14	4,04	4,03	4,00	3,99	4,07	4,02
Säästän energiaa energiatehokkailla valaisin- ja kodinkoneratkaisuilla	3,69	3,71	3,67	3,26	3,70	3,79	3,81	3,82	3,57	3,76	3,71	3,73
Minimoin lämpimän veden kulutusta	3,41	3,46	3,36	2,96	3,33	3,52	3,64	3,57	3,33	3,45	3,44	3,48
Säästän energiaa huonelämpötilaa alentamalla	3,37	3,47	3,27	3,24	3,25	3,52	3,51	3,40	3,25	3,39	3,53	3,33
Ostan uusiutuviin energianlähteisiin perustuvaa sähköä	2,97	3,16	2,79	2,98	3,02	2,96	2,95	2,93	2,93	3,00	2,92	3,09
Taloyhtiöni tai omakotitaloni energia tuotetaan maalämmöllä, lämpöpumpulla, aurinkopaneeleilla tms.	2,31	2,28	2,34	2,31	2,31	2,33	2,19	2,39	2,00	2,40	2,52	2,41

AUTOILU

Minimoin oman auton käytön	2,85	2,94	2,78	2,78	2,82	2,83	2,77	2,96	2,94	2,81	2,79	3,11
Tarjoan kimpakyytejä	2,40	2,59	2,25	2,58	2,49	2,37	2,33	2,33	2,37	2,30	2,54	2,87
Tulen luultavasti luopumaan omasta autosta seuraavan parin kolmen vuoden aikana	1,61	1,66	1,57	2,10	1,45	1,49	1,54	1,66	1,67	1,59	1,49	2,24
Olen valmis siirtämään autoni yhteiskäyttöautoksi	1,56	1,54	1,58	2,04	1,66	1,48	1,40	1,43	1,58	1,48	1,57	2,18

Naiset ilmaisevat miehiä enemmän toimivansa ympäristöä.

Eroa naisten ja miesten välillä on monissa kulutustottumuksiin liittyvissä teoissa.

Erot ovat pienempiä asumiseen ja energiaan ja autoiluun liittyvissä asioissa.

Asumiseen ja energiaan liittyvissä asioissa nuorimmat, alle 30 –vuotiaat vastaajat ilmaisevat toimivansa ympäristön kannalta haitallisemmin kuin vanhimmat, yli 65 –vuotiaat vastaajat.

Sen sijaan autoiluun liittyvissä teoissa nuorimman vastaajaryhmä arviot omasta toiminnastaan ovat selvästi positiivisemmat kuin muiden ikäryhmien arviot.

TOTEUTUMINEN

Ero koko aineiston keskiarvoon (skaala 1-5)

+0,20 >
+0,15 - +0,19
-0,14 - +0,14
-0,15 - -0,19
-0,20 >

	Total (n=2052)	AMMATTIRYHMÄ:						TILASTOLLINEN KUNTARYHMITYS:				KOULUTUS:		
		Johtava asema/Yl empi toimihlö (n=213)	Alempi toimihlö (n=174)	Työntekijä (n=437)	Yrittäjä (n=109)	Eläkeläinen (n=643)	Muu (n=476)	PKS (n=439)	Kaupunki maiset kunnat (n=1128)	Taajaan asutut kunnat (n=260)	Maaseutu maiset kunnat (n=225)	Peruskou lutus (n=864)	Muu koulutus (n=838)	Akateemi nen (n=326)
KULUTUSTOTTUMUKSET														
Lajittelen säännöllisesti jätteitä materiaalien kierron mahdollistamiseksi	4,16	4,21	4,11	4,02	4,35	4,33	4,01	4,19	4,13	4,29	4,10	3,96	4,26	4,43
Suosin kotimaisia tuotteita ostopäätöksiä tehdessäni	3,85	3,83	4,01	3,76	4,15	3,94	3,71	3,78	3,80	4,00	4,05	3,76	3,92	3,94
Vähennän jätteiden määrää ostokäyttäytymistäni muuttamalla	3,31	3,21	3,32	3,28	3,49	3,40	3,22	3,29	3,28	3,38	3,42	3,22	3,37	3,38
Muutan kulutustottumuksiani lisääntyvän tiedon perusteella	3,28	3,24	3,44	3,18	3,43	3,31	3,27	3,36	3,25	3,35	3,23	3,16	3,34	3,45
Suosin ympäristösertifioituja tuotteita	3,02	2,90	3,06	2,95	3,10	3,06	3,04	3,11	2,95	3,11	3,05	2,93	3,07	3,12
Suosin reilun kaupan tuotteita	2,76	2,69	2,82	2,75	2,87	2,74	2,78	2,88	2,70	2,76	2,81	2,72	2,78	2,80
Pyydän ympäristöystävällisiä tuotteita kaupan valikoimiin	2,27	2,19	2,24	2,21	2,49	2,38	2,14	2,32	2,22	2,28	2,37	2,20	2,33	2,23
ASUMINEN JA ENERGIA														
Säästän energiaa sammuttamalla turhat laitteet ja valaisimet	4,01	3,96	4,00	4,06	4,04	4,02	3,98	3,98	4,00	4,06	4,08	4,01	4,01	4,04
Säästän energiaa energiatehokkailla valaisin- ja kodinkoneeratkaisuilla	3,69	3,86	3,62	3,65	3,67	3,80	3,53	3,76	3,61	3,79	3,82	3,64	3,74	3,72
Minimoin lämpimän veden kulutusta	3,41	3,32	3,43	3,39	3,65	3,57	3,19	3,21	3,39	3,65	3,60	3,36	3,45	3,41
Säästän energiaa huonelämpötilaa alentamalla	3,37	3,32	3,42	3,42	3,69	3,40	3,24	3,23	3,32	3,63	3,60	3,35	3,38	3,41
Ostan uusiutuviin energianlähteisiin perustuvaa sähköä	2,97	2,94	2,95	3,00	3,09	2,92	2,99	2,94	2,96	3,14	2,85	2,98	3,01	2,85
Taloyhtiöni tai omakotitaloni energia tuotetaan maalämmöllä, lämpöpumpulla, aurinkopaneeleilla tms.	2,31	2,27	2,28	2,27	2,80	2,30	2,26	2,15	2,26	2,51	2,60	2,34	2,34	2,17
AUTOILU														
Minimoin oman auton käytön	2,85	2,58	2,85	2,85	2,88	2,91	2,91	2,94	2,86	2,74	2,82	2,82	2,87	2,86
Tarjoan kimpakyytejä	2,40	2,23	2,44	2,46	2,52	2,34	2,54	2,25	2,41	2,50	2,47	2,32	2,45	2,43
Tulen luultavasti luopumaan omasta autosta seuraavan parin kolmen vuoden aikana	1,61	1,56	1,66	1,57	1,45	1,59	1,80	1,79	1,62	1,60	1,35	1,58	1,62	1,61
Olen valmis siirtämään autoni yhteiskäyttöautoksi	1,56	1,53	1,63	1,61	1,71	1,42	1,72	1,49	1,57	1,63	1,55	1,55	1,57	1,49

Taajaan asutuissa kunnissa ja maaseudulla asuvat vastaajat ilmaisevat toimivansa ympäristöystävällisemmin asumiseen ja energiaan liittyvissä asioissa kuin kaupungeissa asuvat.

TOTEUTUMINEN
Ero koko aineiston keskiarvoon (skaala 1-5)

+0,20 >
+0,15 - +0,19
-0,14 - +0,14
-0,15 - -0,19
-0,20 >

	Total (n=2052)	TALouden TALOUDELLINEN TILANNE:					NUTS2X (PKS ERIKSEEN):					ASUMISMUOTO:			
		Tulee erinomaisesti toimeen (n=147)	Tulee melko mukavasti toimeen (n=766)	Pärjään, kun tekee ostokset harkiten (n=652)	Joutuu ajoittain tinkimään ostoksista (n=271)	Joutuu tinkimään lähes kaikista (n=165)	PKS (n=439)	Uusimaa (n=184)	Etelä-Suomi (n=437)	Länsi-Suomi (n=513)	Pohjois- ja Itä-Suomi (n=479)	Erillinen pientalo (omakoti-/paritalo) (n=780)	Rivitalo (n=305)	Kerrostalo (n=920)	Muu (n=36)
KULUTUSTOTTUMUKSET															
Lajittelen säännöllisesti jätteitä materiaalien kierron mahdollistamiseksi	4,16	4,38	4,30	4,13	3,89	3,98	4,19	4,34	4,15	4,17	4,05	4,27	4,04	4,11	4,06
Suosin kotimaisia tuotteita ostopäätöksiä tehdessäni	3,85	3,90	3,98	3,85	3,77	3,47	3,78	3,79	3,82	3,90	3,93	4,05	3,81	3,68	4,11
Vähennän jätteiden määrää ostokäyttäytymistäni muuttamalla	3,31	3,43	3,38	3,34	3,14	3,14	3,29	3,30	3,29	3,34	3,33	3,40	3,28	3,24	3,24
Muutan kulutustottumuksiani lisääntyvän tiedon perusteella	3,28	3,40	3,32	3,35	3,13	2,99	3,36	3,35	3,24	3,29	3,22	3,30	3,21	3,29	3,12
Suosin ympäristösertifioituja tuotteita	3,02	3,08	3,09	3,03	2,85	2,88	3,11	3,11	2,96	3,05	2,90	3,06	2,93	3,01	2,93
Suosin reilun kaupan tuotteita	2,76	2,89	2,86	2,71	2,62	2,53	2,88	2,75	2,70	2,77	2,71	2,75	2,71	2,78	2,83
Pyydän ympäristöystävällisiä tuotteita kaupan valikoimiin	2,27	2,36	2,36	2,23	2,11	2,03	2,32	2,22	2,19	2,29	2,27	2,32	2,23	2,22	2,42
ASUMINEN JA ENERGIA															
Säästän energiaa sammuttamalla turhat laitteet ja valaisimet	4,01	4,13	4,02	4,04	3,94	3,92	3,98	4,10	3,98	3,95	4,11	4,08	3,96	3,97	4,11
Säästän energiaa energiatehokkailla valaisin- ja kodinkoneratkaisulla	3,69	3,82	3,81	3,71	3,45	3,49	3,76	3,76	3,63	3,68	3,67	3,86	3,71	3,54	3,82
Minimoin lämpimän veden kulutusta	3,41	3,54	3,45	3,46	3,15	3,33	3,21	3,42	3,41	3,48	3,51	3,63	3,45	3,22	3,33
Säästän energiaa huonelämpötilaa alentamalla	3,37	3,39	3,44	3,42	3,21	3,20	3,23	3,62	3,32	3,37	3,46	3,66	3,34	3,13	3,45
Ostan uusiutuviin energianlähteisiin perustuvaa sähköä	2,97	2,97	2,93	3,02	2,97	2,94	2,94	3,05	3,01	3,02	2,87	2,97	2,88	2,99	3,15
Taloyhtiöni tai omakotitaloni energia tuotetaan maalämmöllä, lämpöpumpulla, aurinkopaneeleilla tms.	2,31	2,28	2,44	2,27	2,27	1,91	2,15	2,59	2,33	2,40	2,23	2,65	2,18	1,99	2,36
AUTOILU															
Minimoin oman auton käytön	2,85	2,90	2,79	3,01	2,63	2,83	2,94	2,79	2,81	2,88	2,81	2,74	2,88	3,00	2,58
Tarjoan kimpakyytejä	2,40	2,35	2,36	2,41	2,45	2,47	2,25	2,19	2,37	2,51	2,51	2,42	2,41	2,36	2,63
Tulen luultavasti luopumaan omasta autosta seuraavan parin kolmen vuoden aikana	1,61	1,45	1,53	1,66	1,64	1,76	1,79	1,55	1,64	1,59	1,49	1,47	1,56	1,84	1,39
Olen valmis siirtämään autoni yhteiskäyttöautoksi	1,56	1,43	1,49	1,54	1,71	1,74	1,49	1,61	1,60	1,55	1,57	1,51	1,58	1,62	1,35

Se että ihminen kokee olevansa taloudellisesti ahtaalla ja joutuvansa tinkimään hankinnoistaan vaikuttaa siten, että lähes kaikki arviot omasta ympäristöstä säästävästä toiminnasta ovat matalampia kuin niillä, jotka kokevat tulevansa taloudellisesti paremmin toimeen.

Erinomaisesti toimeen tuleviksi itsensä kokevat arvioivat muita useammin lajittelevansa säännöllisesti jätteitä.

He eivät kuitenkaan aio luopua omasta autosta.

TOTEUTUMINEN Ero koko aineiston keskiarvoon (skaala 1-5)	VAPAA-AJAN ASUNNON OMISTAMINEN:		VAPAA-AJAN ASUNTO YMPÄRIV. KÄYTTÖSSÄ:		TYTYTÄISYYS ELÄMÄÄN:			ELÄMÄN ARVOKKAAKSI KOKEMINEN:			
	Total (n=2052)	Kyllä (n=554)	En (n=1472)	Kyllä (n=228)	Ei (n=317)	Erittäin / melko tyytyväinen (n=1446)	Ei tyytyväinen eikä tyytymätön (n=354)	Erittäin / Melko tyytymätön (n=244)	Erittäin / melko arvokkaksi (n=1370)	Ei arvokkaksi eikä arvottomaksi (n=422)	Ei kovin / lainkaan arvokkaksi (n=235)
+0,20 >											
+0,15 - +0,19											
-0,14 - +0,14											
-0,15 - -0,19											
-0,20 >											

KULUTUSTOTTUMUKSET

Lajittelen säännöllisesti jätteitä materiaalien kierron mahdollistamiseksi	4,16	4,29	4,11	4,26	4,31	4,27	3,89	3,89	4,30	3,93	3,76
Suosin kotimaisia tuotteita ostopäätöksiä tehdessäni	3,85	3,93	3,83	3,90	3,94	3,99	3,54	3,48	4,04	3,56	3,29
Vähennän jätteiden määrää ostokäyttäytymistäni muuttamalla	3,31	3,41	3,27	3,38	3,42	3,45	3,01	2,94	3,48	3,07	2,79
Muutan kulutustottumuksiani lisääntyvän tiedon perusteella	3,28	3,32	3,27	3,42	3,24	3,39	3,10	2,90	3,43	3,12	2,76
Suosin ympäristösertifioituja tuotteita	3,02	3,03	3,01	3,09	2,98	3,13	2,75	2,70	3,19	2,78	2,48
Suosin reilun kaupan tuotteita	2,76	2,73	2,77	2,78	2,68	2,87	2,54	2,45	2,92	2,54	2,25
Pyydän ympäristöystävällisiä tuotteita kaupan valikoimiin	2,27	2,41	2,20	2,53	2,29	2,35	2,15	1,91	2,41	2,08	1,80

ASUMINEN JA ENERGIA

Säästän energiaa sammuttamalla turhat laitteet ja valaisimet	4,01	4,03	4,01	4,08	4,02	4,08	3,83	3,88	4,11	3,81	3,80
Säästän energiaa energiatehokkailla valaisin- ja kodinkonepariteilla	3,69	3,79	3,65	3,95	3,68	3,81	3,43	3,37	3,82	3,49	3,26
Minimoin lämpimän veden kulutusta	3,41	3,53	3,37	3,51	3,53	3,50	3,22	3,20	3,52	3,23	3,14
Säästän energiaa huonelämpötilaa alentamalla	3,37	3,43	3,35	3,49	3,38	3,50	3,17	2,94	3,54	3,09	2,96
Ostan uusiutuviin energianlähteisiin perustuvaa sähköä	2,97	2,90	2,99	3,02	2,79	3,06	2,73	2,73	3,11	2,71	2,63
Taloyhtiöni tai omakotitaloni energia tuotetaan maalämmöllä, lämpöpumpulla, aurinkopaneeleilla tms.	2,31	2,30	2,31	2,45	2,18	2,39	2,24	1,91	2,39	2,23	1,95

AUTOILU

Minimoin oman auton käytön	2,85	2,85	2,84	2,87	2,83	2,91	2,71	2,55	2,93	2,65	2,70
Tarjoan kimpakyytejä	2,40	2,35	2,42	2,40	2,30	2,50	2,17	2,04	2,58	1,97	2,12
Tulen luultavasti luopumaan omasta autosta seuraavan parin kolmen vuoden aikana	1,61	1,60	1,61	1,57	1,58	1,59	1,73	1,54	1,60	1,56	1,82
Olen valmis siirtämään autoni yhteiskäyttöautoksi	1,56	1,48	1,59	1,49	1,46	1,57	1,62	1,38	1,57	1,58	1,50

Ne vastaajat, jotka eivät ole tyytyväisiä elämäänsä tai jotka eivät koe elämäänsä arvokkaaksi ilmoittavat lähes kaikkien mitattujen asioiden osalta toimivansa vähemmän ympäristöä säästävästi kuin ne, jotka ovat tyytyväisiä elämäänsä tai kokevat sen arvokkaaksi.

Lisäksi näyttää siltä, että oman elämän arvokkaaksi kokeminen indikoi astetta ympäristöystävällisempää toimintaa kuin tyytyväisyyden kokeminen omaan elämään.

	TÄRKEYS Ero koko aineiston keskiarvoon (skaala 1-4)	SUKUPUOLI:		IKÄ:						ELÄMÄNVAIHE:			
		Total (n=2052)	Nainen (n=1030)	Mies (n=1022)	Alle 30 v (n=366)	30-45 v (n=498)	46-55 v (n=355)	56-65 v (n=328)	Yli 65 v (n=505)	Yksin asuva (n=628)	Kaksin puolison kanssa (n=833)	Lapsiperhe (n=449)	Muu (n=142)

KULUTUSTOTTUMUKSET													
Lajittelen säännöllisesti jätteitä materiaalien kierron mahdollistamiseksi	3,30	3,46	3,13	2,93	3,28	3,30	3,42	3,48	3,22	3,37	3,30	3,22	
Suosin kotimaisia tuotteita ostopäätöksiä tehdessäni	3,08	3,24	2,92	2,86	3,07	3,09	3,14	3,20	2,98	3,13	3,15	3,06	
Vähennän jätteiden määrää ostokäyttäytymistäni muuttamalla	2,81	3,00	2,62	2,54	2,78	2,77	2,95	2,98	2,74	2,87	2,80	2,85	
Muutan kulutustottumuksiani lisääntyvän tiedon perusteella	2,59	2,76	2,42	2,52	2,56	2,57	2,65	2,66	2,52	2,66	2,56	2,64	
Suosin ympäristösertifioituja tuotteita	2,40	2,55	2,25	2,35	2,41	2,32	2,41	2,47	2,37	2,44	2,36	2,44	
Suosin reilun kaupan tuotteita	2,21	2,36	2,06	2,29	2,17	2,16	2,19	2,24	2,16	2,23	2,18	2,44	
Pyydän ympäristöystävällisiä tuotteita kaupan valikoimiin	2,01	2,13	1,90	2,02	1,94	1,91	2,04	2,14	1,93	2,07	1,98	2,15	
ASUMINEN JA ENERGIA			0,00										
Säästän energiaa sammuttamalla turhat laitteet ja valaisimet	3,19	3,30	3,07	2,99	3,18	3,28	3,24	3,23	3,16	3,18	3,23	3,24	
Säästän energiaa energiatehokkailla valaisin- ja kodinkoneatkaisilla	2,99	3,07	2,90	2,67	2,98	3,02	3,12	3,09	2,89	3,07	2,98	2,93	
Minimoin lämpimän veden kulutusta	2,83	2,93	2,73	2,55	2,81	2,91	2,92	2,92	2,76	2,83	2,89	2,95	
Säästän energiaa huonelämpötilaa alentamalla	2,71	2,85	2,57	2,50	2,66	2,84	2,81	2,75	2,57	2,71	2,88	2,77	
Ostan uusiutuviin energianlähteisiin perustuvaa sähköä	2,48	2,68	2,31	2,43	2,54	2,48	2,43	2,49	2,41	2,52	2,46	2,61	
Taloyhtiöni tai omakotitaloni energia tuotetaan maalämmöllä, lämpöpumpulla, aurinkopaneeleilla tms.	2,47	2,60	2,37	2,33	2,53	2,53	2,45	2,48	2,27	2,49	2,64	2,64	

AUTOILU													
Minimoin oman auton käytön	2,26	2,35	2,20	2,24	2,20	2,23	2,28	2,34	2,33	2,22	2,26	2,37	
Tarjoan kimpakyytejä	1,90	2,09	1,76	2,13	1,98	1,94	1,76	1,81	1,92	1,79	2,02	2,35	
Tulen luultavasti luopumaan omasta autosta seuraavan parin kolmen vuoden aikana	1,38	1,42	1,34	1,57	1,37	1,33	1,34	1,34	1,43	1,33	1,35	1,71	
Olen valmis siirtämään autoni yhteiskäyttöautoksi	1,34	1,31	1,36	1,56	1,45	1,31	1,22	1,24	1,40	1,28	1,35	1,67	

TÄRKEYS
Ero koko aineiston keskiarvoon (skaala 1-4)

+	+0,15 >
+	+0,10 - +0,14
0	-0,09 - +0,09
-	-0,10 - -0,14
-	-0,15 >

	Total (n=2052)	AMMATTIRYHMÄ:						TILASTOLLINEN KUNTARYHMITYS:				KOULUTUS:		
		Johtava asema/Yl empi toimihlö (n=213)	Alempi toimihlö (n=174)	Työntekijä (n=437)	Yrittäjä (n=109)	Eläkeläin (n=643)	Muu (n=476)	PKS (n=439)	Kaupunki maiset kunnat (n=1128)	Taajaan asutut kunnat (n=260)	Maaseutu maiset kunnat (n=225)	Peruskou lutus (n=864)	Muu koulutus (n=838)	Akateemi nen (n=326)
KULUTUSTOTTUMUKSET														
Lajittelen säännöllisesti jätteitä materiaalien kierron mahdollistamiseksi	3,30	3,30	3,30	3,19	3,40	3,42	3,20	3,30	3,29	3,42	3,21	3,16	3,36	3,50
Suosin kotimaisia tuotteita ostopäätöksiä tehdessäni	3,08	3,00	3,25	3,02	3,27	3,15	2,99	2,98	3,05	3,28	3,24	3,02	3,15	3,14
Vähennän jätteiden määrää ostokäyttäytymistäni muuttamalla	2,81	2,74	2,83	2,76	2,98	2,92	2,71	2,85	2,77	2,98	2,75	2,70	2,88	2,92
Muutan kulutustottumuksiani lisääntyvän tiedon perusteella	2,59	2,65	2,66	2,52	2,72	2,59	2,58	2,70	2,58	2,60	2,45	2,46	2,66	2,76
Suosin ympäristösertifioituja tuotteita	2,40	2,36	2,51	2,38	2,44	2,41	2,37	2,48	2,37	2,51	2,28	2,30	2,46	2,48
Suosin reilun kaupan tuotteita	2,21	2,17	2,18	2,23	2,28	2,18	2,25	2,29	2,17	2,25	2,21	2,17	2,23	2,22
Pyydän ympäristöystävällisiä tuotteita kaupan valikoimiin	2,01	1,87	2,07	1,97	2,16	2,07	1,98	2,01	1,98	2,11	2,07	1,97	2,06	2,00
ASUMINEN JA ENERGIA														
Säästän energiaa sammuttamalla turhat laitteet ja valaisimet	3,19	3,16	3,11	3,19	3,22	3,22	3,17	3,15	3,18	3,25	3,23	3,17	3,19	3,20
Säästän energiaa energiatehokkailla valaisin- ja kodinkoneatkaisilla	2,99	3,13	2,95	2,90	2,98	3,06	2,91	3,05	2,93	3,09	3,00	2,90	3,06	3,02
Minimoin lämpimän veden kulutusta	2,83	2,80	2,75	2,80	2,90	2,90	2,78	2,73	2,81	2,99	2,93	2,80	2,85	2,85
Säästän energiaa huonelämpötilaa alentamalla	2,71	2,71	2,66	2,74	2,94	2,74	2,62	2,64	2,67	2,92	2,83	2,68	2,74	2,73
Ostan uusiutuviin energianlähteisiin perustuvaa sähköä	2,48	2,51	2,49	2,45	2,61	2,45	2,50	2,48	2,46	2,62	2,42	2,46	2,50	2,45
Taloyhtiöni tai omakotitaloni energia tuotetaan maalämmöllä, lämpöpumpulla, aurinkopaneeleilla tms.	2,47	2,57	2,47	2,41	2,75	2,42	2,48	2,43	2,39	2,70	2,66	2,46	2,50	2,44
AUTOILU														
Minimoin oman auton käytön	2,26	2,18	2,21	2,26	2,28	2,29	2,29	2,32	2,27	2,24	2,17	2,20	2,28	2,33
Tarjoan kimpakyytejä	1,90	1,85	1,81	1,99	2,00	1,81	2,06	1,84	1,88	2,00	1,97	1,89	1,90	1,93
Tulen luultavasti luopumaan omasta autosta seuraavan parin kolmen vuoden aikana	1,38	1,45	1,27	1,45	1,31	1,31	1,43	1,46	1,40	1,35	1,18	1,33	1,38	1,40
Olen valmis siirtämään autoni yhteiskäyttöautoksi	1,34	1,34	1,35	1,41	1,47	1,22	1,43	1,36	1,34	1,37	1,28	1,34	1,33	1,32

TÄRKEYS
Ero koko aineiston keskiarvoon (skaala 1-4)

	+0,15 >
	+0,10 - +0,14
	-0,09 - +0,09
	-0,10 - -0,14
	-0,15 >

	Total (n=2052)	TALouden TALOUDELLINEN TILANNE:					NUTS2X (PKS ERIKSEEN):					ASUMISMUOTO:			
		Tulee erinomaisesti toimeen (n=147)	Tulee melko mukavasti toimeen (n=766)	Pärjään, kun tekee ostokset harkiten (n=652)	Joutuu ajoittain tinkimään ostoksista (n=271)	Joutuu tinkimään lähes kaikesta (n=165)	PKS (n=439)	Uusimaa (n=184)	Etelä-Suomi (n=437)	Länsi-Suomi (n=513)	Pohjois- ja Itä-Suomi (n=479)	Erillinen pientalo (omakoti/paritalo) (n=780)	Rivitalo (n=305)	Kerrostalo (n=920)	Muu (n=36)

KULUTUSTOTTUMUKSET

Lajittelen säännöllisesti jätteitä materiaalien kierron mahdollistamiseksi	3,30	3,47	3,38	3,30	3,16	3,10	3,30	3,39	3,27	3,32	3,26	3,38	3,14	3,29	3,18
Suosin kotimaisia tuotteita ostopäätöksiä tehdessäni	3,08	3,15	3,15	3,13	3,03	2,79	2,98	3,12	3,07	3,12	3,14	3,23	3,05	2,97	3,09
Vähennän jätteiden määrää ostokäyttäytymistäni muuttamalla	2,81	2,98	2,86	2,83	2,73	2,59	2,85	2,83	2,76	2,79	2,84	2,86	2,78	2,78	2,81
Muutan kulutustottumuksiani lisääntyvän tiedon perusteella	2,59	2,73	2,65	2,61	2,53	2,33	2,70	2,52	2,56	2,59	2,56	2,59	2,54	2,63	2,28
Suosin ympäristösertifioituja tuotteita	2,40	2,45	2,46	2,39	2,35	2,18	2,48	2,45	2,39	2,41	2,31	2,41	2,31	2,43	2,27
Suosin reilun kaupan tuotteita	2,21	2,37	2,27	2,17	2,13	2,03	2,29	2,24	2,16	2,23	2,15	2,21	2,15	2,23	2,18
Pyydän ympäristöystävällisiä tuotteita kaupan valikoimiin	2,01	2,03	2,04	2,01	2,01	1,85	2,01	1,98	1,97	2,06	2,01	2,07	1,93	1,99	2,00
ASUMINEN JA ENERGIA															
Säästän energiaa sammuttamalla turhat laitteet ja valaisimet	3,19	3,30	3,17	3,23	3,09	3,20	3,15	3,25	3,19	3,14	3,24	3,26	3,17	3,14	3,10
Säästän energiaa energiatehokkailla valaisin- ja kodinkone ratkaisulla	2,99	3,19	3,01	3,02	2,87	2,86	3,05	3,01	2,93	2,97	2,98	3,08	3,00	2,90	3,02
Minimoin lämpimän veden kulutusta	2,83	2,95	2,84	2,89	2,67	2,79	2,73	2,85	2,81	2,89	2,87	2,96	2,82	2,72	2,86
Säästän energiaa huonelämpötilaa alentamalla	2,71	2,76	2,73	2,76	2,62	2,60	2,64	2,82	2,67	2,72	2,76	2,91	2,67	2,55	2,80
Ostan uusiutuviin energianlähteisiin perustuvaa sähköä	2,48	2,55	2,43	2,55	2,49	2,35	2,48	2,51	2,52	2,51	2,40	2,50	2,38	2,50	2,51
Taloyhtiöni tai omakotitaloni energia tuotetaan maalämmöllä, lämpöpumpulla, aurinkopaneelilla tms.	2,47	2,48	2,48	2,56	2,40	2,27	2,43	2,55	2,50	2,51	2,41	2,70	2,29	2,29	2,56

AUTOILU

Minimoin oman auton käytön	2,26	2,35	2,25	2,33	2,09	2,15	2,32	2,28	2,25	2,33	2,15	2,21	2,22	2,37	1,87
Tarjoan kimpakyytejä	1,90	1,93	1,89	1,87	1,96	1,96	1,84	1,76	1,87	1,95	1,99	1,91	1,91	1,87	2,04
Tulen luultavasti luopumaan omasta autosta seuraavan parin kolmen vuoden aikana	1,38	1,31	1,33	1,41	1,36	1,48	1,46	1,32	1,43	1,35	1,31	1,31	1,34	1,50	1,22
Olen valmis siirtämään autoni yhteiskäyttöautoksi	1,34	1,27	1,30	1,34	1,38	1,45	1,36	1,33	1,36	1,32	1,34	1,30	1,31	1,41	1,24

TÄRKEYS Ero koko aineiston keskiarvoon (skaala 1-4)	VAPAA-AJAN ASUNNON OMISTAMINEN:		VAPAA-AJAN ASUNTO YMPÄRIV. KÄYTTÖSSÄ:		TYTYVÄISYYS ELÄMÄÄN:			ELÄMÄN ARVOKKAAKSI KOKEMINEN:			
	Total (n=2052)	Kyllä (n=554)	En (n=1472)	Kyllä (n=228)	Ei (n=317)	Erittäin / melko tyytyväinen (n=1446)	Ei tyyväinen eikä tyytymätön (n=354)	Erittäin / Melko tyytymätön (n=244)	Erittäin / melko arvokkaksi (n=1370)	Ei arvokkaksi eikä arvottomaksi (n=422)	Ei kovin / lainkaan arvokkaksi (n=235)
+0,15 >											
+0,10 - +0,14											
-0,09 - +0,09											
-0,10 - -0,14											
-0,15 >											

KULUTUSTOTTUMUKSET

Lajittelen säännöllisesti jätteitä materiaalien kierron mahdollistamiseksi	3,30	3,37	3,27	3,42	3,36	3,40	3,05	3,05	3,43	3,08	2,95
Suosin kotimaisia tuotteita ostopäätöksiä tehdessäni	3,08	3,13	3,07	3,10	3,17	3,20	2,78	2,86	3,23	2,89	2,61
Vähennän jätteiden määrää ostokäyttäytymistäni muuttamalla	2,81	2,89	2,78	2,86	2,92	2,92	2,57	2,49	2,97	2,53	2,39
Muutan kulutustottumuksiani lisääntyvän tiedon perusteella	2,59	2,65	2,57	2,69	2,62	2,69	2,40	2,27	2,73	2,35	2,24
Suosin ympäristösertifioituja tuotteita	2,40	2,43	2,39	2,43	2,42	2,48	2,18	2,23	2,53	2,19	2,06
Suosin reilun kaupan tuotteita	2,21	2,23	2,20	2,24	2,22	2,29	2,03	1,99	2,32	2,06	1,85
Pyydän ympäristöystävällisiä tuotteita kaupan valikoimiin	2,01	2,06	1,99	2,10	2,02	2,09	1,86	1,73	2,13	1,81	1,68
ASUMINEN JA ENERGIA											
Säästän energiaa sammuttamalla turhat laitteet ja valaisimet	3,19	3,21	3,18	3,25	3,17	3,26	3,00	3,06	3,29	2,97	3,01
Säästän energiaa energiatehokkailla valaisin- ja kodinkone- ratkaisulla	2,99	3,07	2,96	3,16	3,02	3,07	2,82	2,71	3,10	2,80	2,64
Minimoin lämpimän veden kulutusta	2,83	2,89	2,81	2,92	2,88	2,90	2,69	2,60	2,94	2,64	2,54
Säästän energiaa huonelämpötilaa alentamalla	2,71	2,72	2,70	2,81	2,67	2,80	2,57	2,42	2,84	2,49	2,42
Ostan uusiutuviin energianlähteisiin perustuvaa sähköä	2,48	2,44	2,50	2,52	2,37	2,56	2,36	2,17	2,60	2,24	2,20
Taloyhtiöni tai omakotitaloni energia tuotetaan maalämmöllä, lämpöpumpulla, aurinkopaneelilla tms.	2,47	2,45	2,49	2,54	2,37	2,55	2,40	2,08	2,59	2,29	2,14

AUTOILU

Minimoin oman auton käytön	2,26	2,29	2,25	2,27	2,30	2,34	2,16	1,81	2,35	2,07	2,04
Tarjoan kimpakyytejä	1,90	1,85	1,92	1,85	1,84	1,97	1,74	1,63	2,04	1,58	1,68
Tulen luultavasti luopumaan omasta autosta seuraavan parin kolmen vuoden aikana	1,38	1,42	1,35	1,38	1,42	1,37	1,42	1,32	1,38	1,31	1,48
Olen valmis siirtämään autoni yhteiskäyttöautoksi	1,34	1,29	1,36	1,29	1,28	1,37	1,29	1,20	1,36	1,29	1,28