

KANTAR

Resurssiviisas kansalainen, seurantatutkimus

29.5.2019

Kantar TNS Oy
Jaakko Hyry

220402643

Sisältö

1	Tutkimuksen toteutus, sisältö ja aineiston rakenne	03
2	Aiheeseen liittyvät taustatiedot	07
3	Tyytyväisyys elämään ja elämän merkityksellisyys	23
4	Kuluttamiseen ja kestäviin valintoihin liittyvät asenteet	28
5	Vaikuttaminen ja usko omiin tekoihin	48
6	Kestävien valintojen tärkeys	60
7	Ympäristömyönteisyyteen liittyvien asioiden toteutuminen jokapäiväisessä elämässä	68

1

Tutkimuksen toteutus, sisältö ja aineiston rakenne

Tutkimuksen tarkoitus ja toteutus

Sitran Resurssiviisas kansalainen –avainalueen tehtävänä on edistää muutosta kohti kestävämpää elämää. Tähän pyritään kahta tietä, innostamalla suomalaisia tekemään kestäviä valintoja arjessa ja auttamaan yrityksiä kehittämään kilpailukykyisiä tuotteita ja palveluita.

- Sitran Resurssiviisas kansalainen tutkimus 2019 kartoitti jälleen suomalaisten asenteita ja tekoja, jotka liittyvät kestäväan kuluttamiseen ja kestäviin valintoihin, edellinen vastaava tutkimus tehtiin huhtikuussa 2017.
- Tutkimus toteutettiin jälleen TNS Gallupin Forum paneelissa, jossa on n. 40.000 vastaajaa käytettäväksi erilaisia tutkimusotantoja varten.
- Tutkimuksen aineisto edustaa Suomen 18-79-vuotiasta väestöä.
- Kysely toteutettiin toukokuun 2019 aikana.
- Tutkimukseen vastasi 2007 väestöä edustavaa henkilöä.
- Kysymyksiin vastaaminen kesti n. 14 minuuttia. Tulosten luottamusväli on kokonaistuloksen osalta +- 2,2 % -yksikköä 50% tulostasolla ja 1,3 % -yksikköä 10% tai 90% tulostasolla (95% luottamusväli).
- Tutkimusaineisto on oikaistu vastaajien sukupuolen, iän ja asuinalueen mukaan vastaamaan kohdejoukon väestötietoja.

Tutkimuksen sisältö

Aihealueet

Aiheeseen liittyvät taustatiedot, tyytyväisyys elämään ja elämän koettu merkityksellisyys

- Ruokailutottumukset (syökö punaista lihaa, onko vegaani / kasvissyöjä)
- Auton omistaminen
- Asumismuoto
- Vapaa-ajan omistaminen / käyttö, valmius uusiutuvan energian käyttöön
- Tyytyväisyys elämään
- Elämän arvokkaaksi kokeminen
- Kestävien elämäntapojen koettu tärkeys

Kuluttamiseen ja kestäviin valintoihin liittyvät asenteet

- Kuinka samaa tai eri mieltä on esitettyjen väittämien kanssa liittyen:
- Yleiseen asenteeseen
 - Ruokaan
 - Tavaroihin ja palveluihin
 - Kotiin ja asumiseen
 - Liikkumiseen

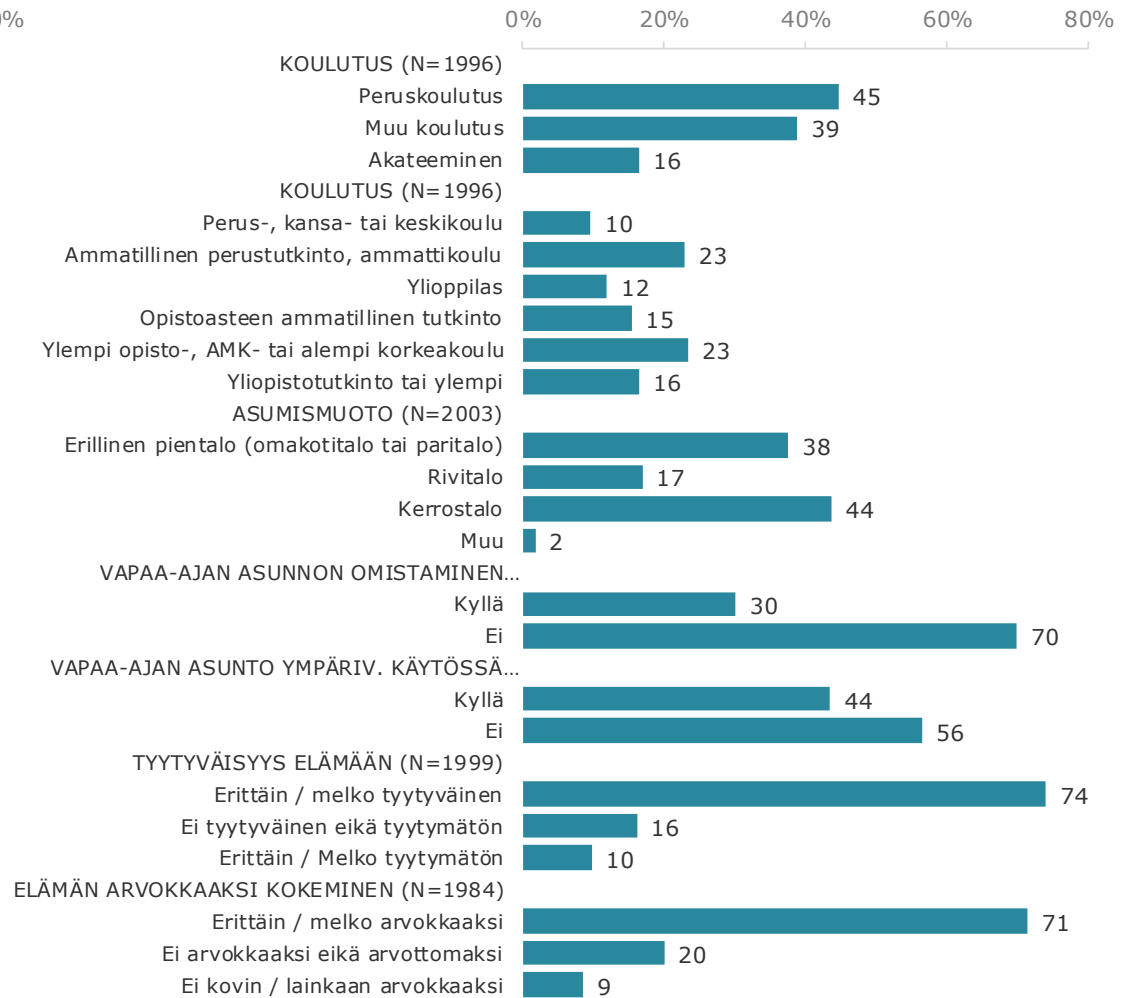
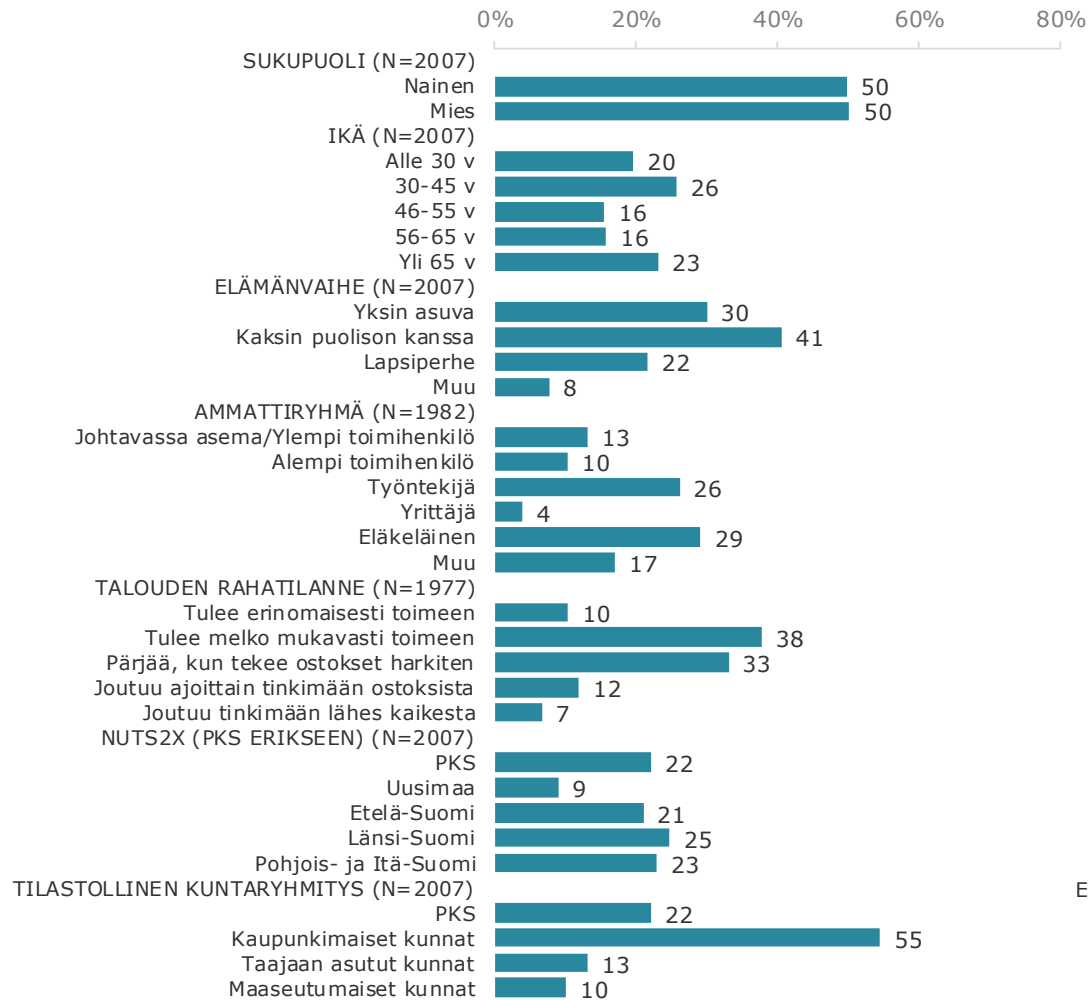
Vaikuttaminen ja usko omiin tekoihin, kestävien valintojen tärkeys

- Aihealueet:
- Aktiivinen toimiminen ympäristöystävällisten ratkaisujen käyttöönottamiseksi eri ympäristöissä
- Kestävien valintojen tärkeys
- Ravinto
 - Kulutustottumukset
 - Asuminen ja energia
 - Liikkuminen
 - Autoilu

Kuluttamiseen ja kestäviin valintoihin liittyvien asioiden toteutuminen omassa elämässä

- Aihealueet:
- Ravinto
 - Kulutustottumukset
 - Asuminen ja energia
 - Liikkuminen
 - Autoilu

Aineiston rakenne 2019



2

Aiheeseen liittyvät taustatiedot

Aiheeseen liittyvät taustatiedot – keskeiset havainnot

Ravintotottumuksia kuvaavissa asioissa ei ole tapahtunut merkittävää muutosta. Sekasyöjien osuus on nyt 89%, kun se 2017 oli 90%. Lihaa syömättömien osuus on nyt 5% suomalaisista, lisäystä on 1 %-yksikkö vuodesta 2017.

Auton omistajia on hieman enemmän kuin 2017 (2019 72%/ 2017 70%), muutos ei kuitenkaan ole tilastollisesti merkitsevä. Hieman alle puolet 18-79 –vuotiaista suomalaisista (48%) on matkustanut lentokoneella viimeisen 12 kk aikana.

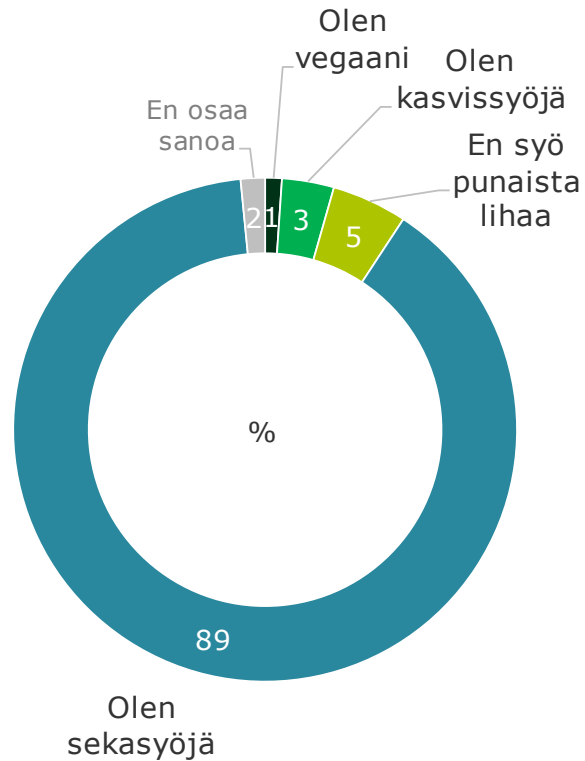
Asumismuodoissa ei ole tapahtunut merkittävää muutosta vuodesta 2017. Erillisessä pientalossa asuu nyt 38%, rivitalossa 17% ja kerrostalossa 44% suomalaisista. Rivitalossa asuvien osuus on nyt 2%-yksikköä suurempi kuin 2019. Vapaa-ajan asunnon omistajia tai osa-omistajia on hieman enemmän (3%-yksikköä) kuin 2017, muutos ei ole tilastollisesti merkitsevä. Myöskään vapaa-ajan asuntojen ympärivuotisessa käytössä ei ole tapahtunut merkittävää muutosta vuodesta 2017 (2019 43% / 2017 41%).

Alle puolet (41%) vapaa-ajan asunnon omistajista olisi valmis muuttamaan tai on jo muuttanut sen tuottamaan uusiutuvaa energiaa.

Ravintotottumukset

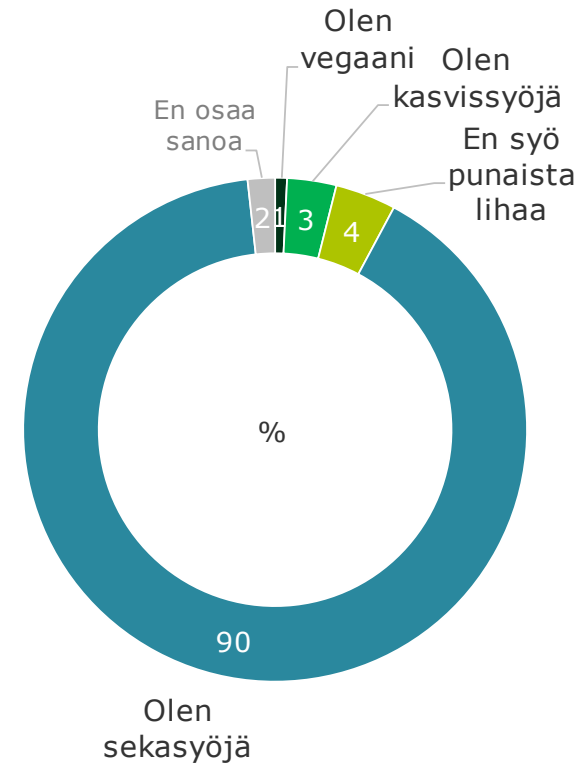
Mikä seuraavista pitää parhaiten paikkansa kohdallasi?

Total 2019 (n=2007)



Mikä seuraavista pitää parhaiten paikkansa kohdallasi?

Total 2017 (n=2052)



Ravintotottumuksia kuvaavissa asioissa ei ole tapahtunut merkittävää muutosta. Sekasyöjien osuus on nyt 89%, kun se 2017 oli 90%.
Lihaa syömättömien osuus on nyt 5% suomalaisista, lisäystä on 1 %-yksikkö vuodesta 2017.

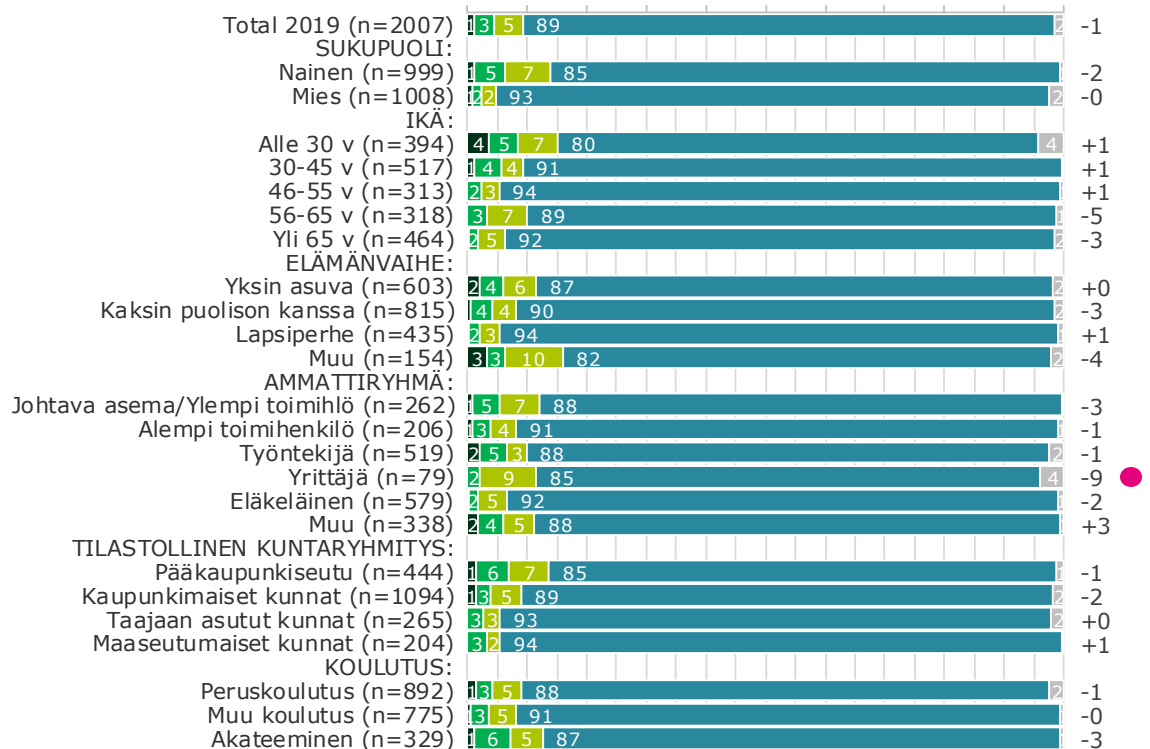
Ravintotottumukset

Mikä seuraavista pitää parhaiten paikkansa kohdallasi?

'Olen sekasyöjä',
muutos, %-yks.

Total 2019 (n=2007)

0% 10% 20% 30% 40% 50% 60% 70% 80% 90% 100%



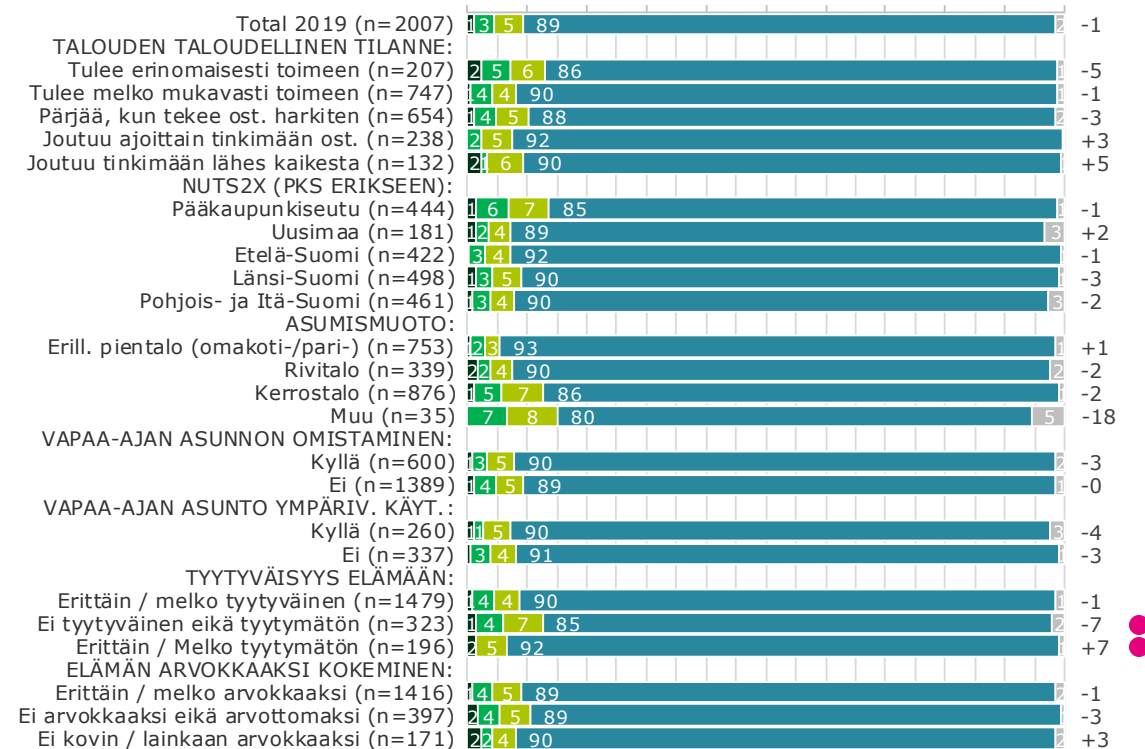
■ Olen vegaani ■ Olen kasvissyöjä ■ En syö punaista lihaa
■ Olen sekasyöjä ■ En osaa sanoa

Mikä seuraavista pitää parhaiten paikkansa kohdallasi?

'Olen sekasyöjä',
muutos, %-yks.

Total 2019 (n=2007)

0% 10% 20% 30% 40% 50% 60% 70% 80% 90% 100%

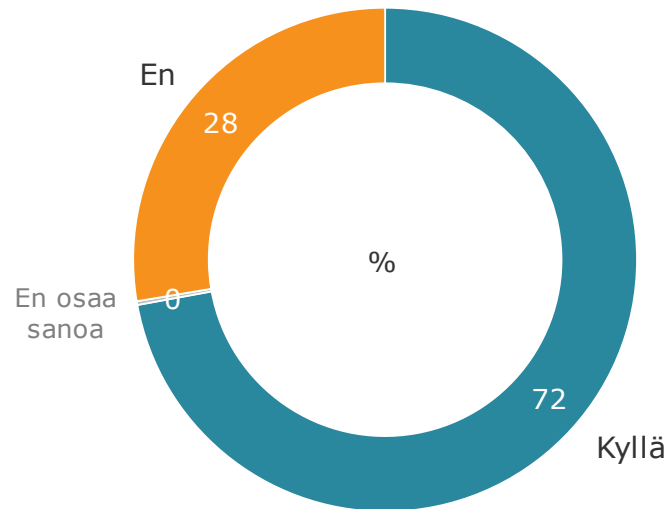


■ Olen vegaani ■ Olen kasvissyöjä ■ En syö punaista lihaa
■ Olen sekasyöjä ■ En osaa sanoa

Auton omistaminen

Omistatko auton?

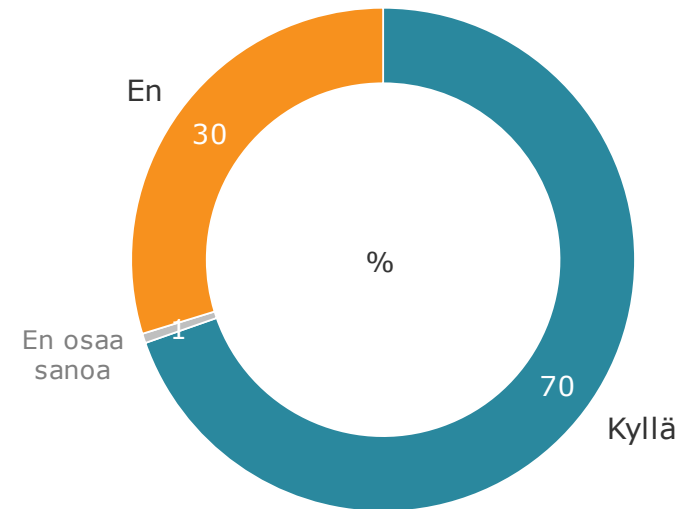
Total 2019 (n=2007)



Auton omistajia on hieman enemmän kuin 2017 (72%/70%), muutos ei ole tilastollisesti merkitsevä.

Omistatko auton?

Total 2017 (n=2052)



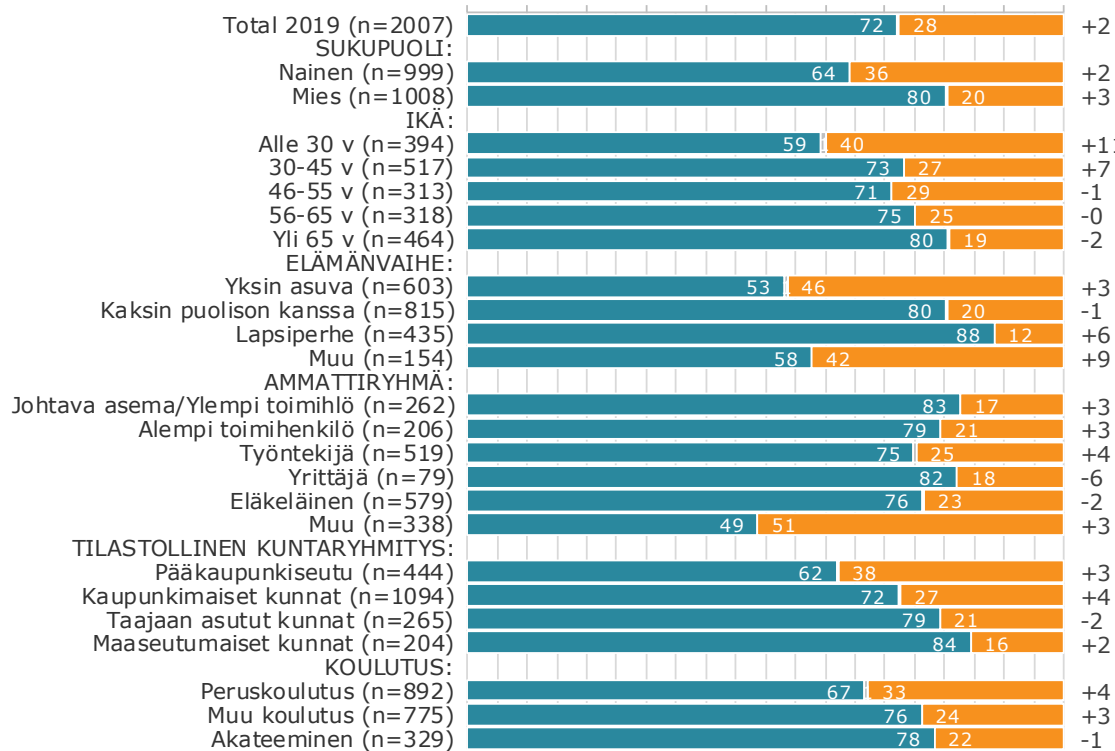
Auton omistaminen

Omistatko auton?

'Kyllä', muutos,
%-yks.

Total 2019 (n=2007)

0% 10% 20% 30% 40% 50% 60% 70% 80% 90% 100%



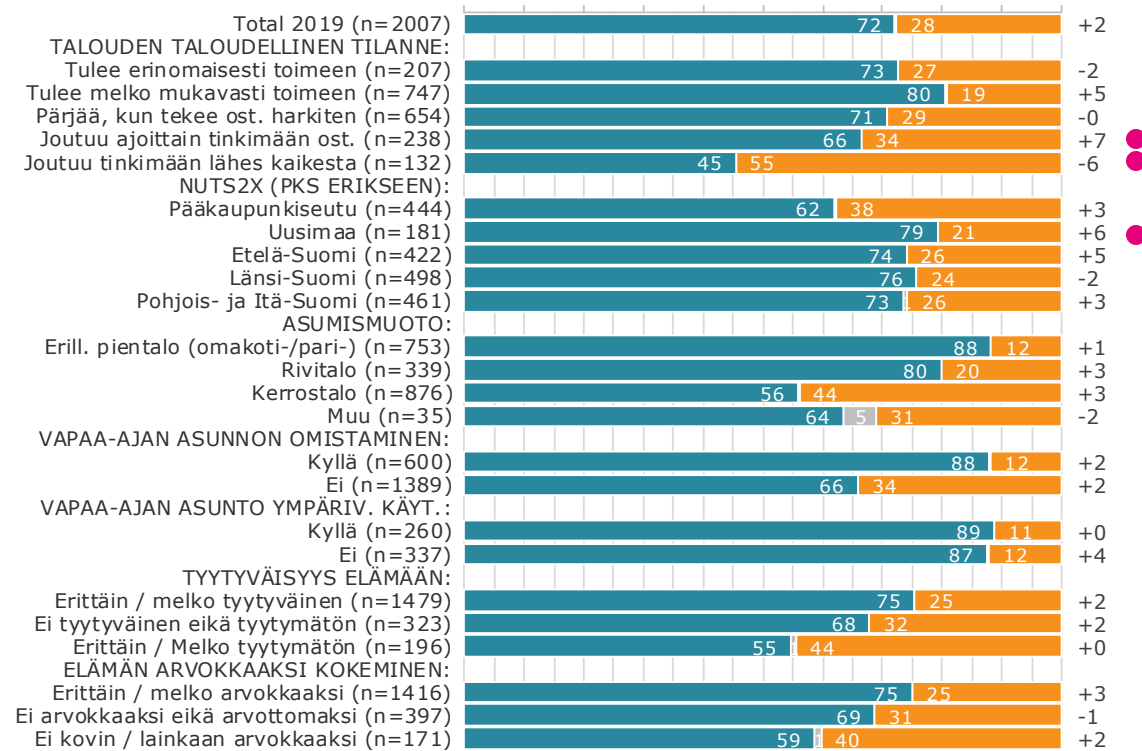
■ Kyllä ■ En osaa sanoa ■ En

Omistatko auton?

'Kyllä', muutos,
%-yks.

Total 2019 (n=2007)

0% 10% 20% 30% 40% 50% 60% 70% 80% 90% 100%

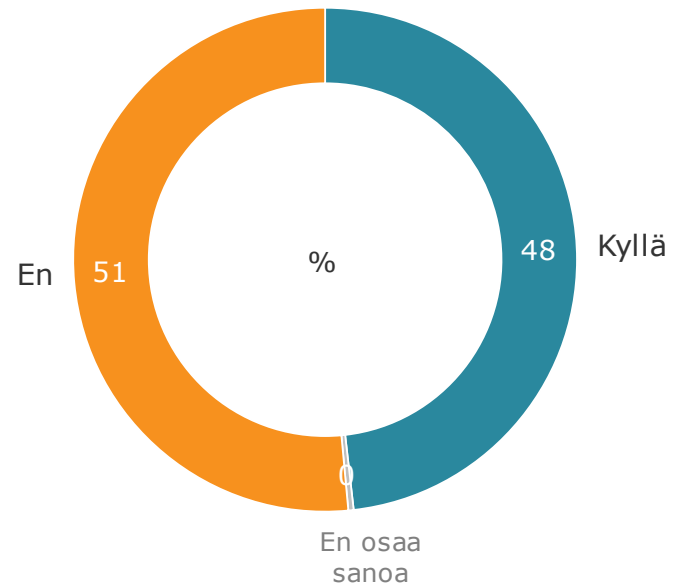


■ Kyllä ■ En osaa sanoa ■ En

Onko matkustanut lentokoneella viimeisen 12 kk:n aikana

Oletko matkustanut lentokoneella viimeisen 12 kk aikana?

Total 2019 (n=2007)

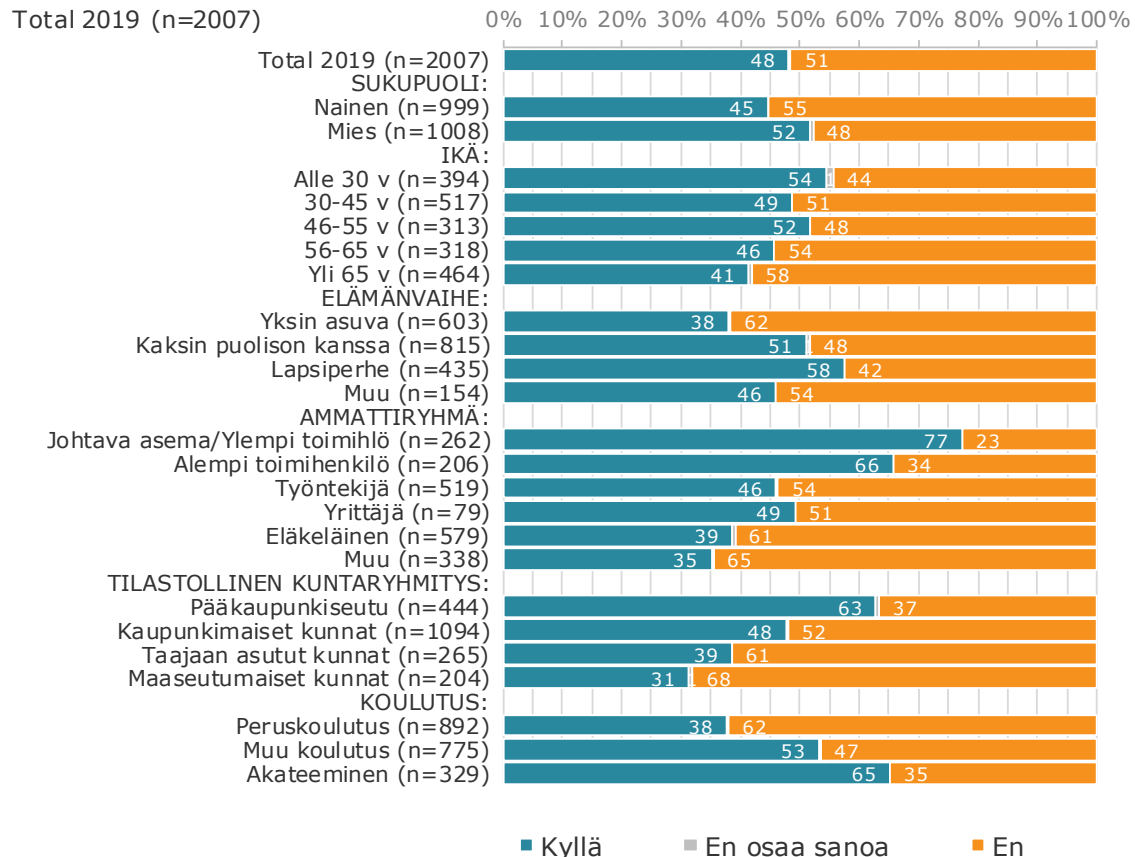


Hieman alle puolet 18-79 -vuotiaista suomalaisista (48%) on matkustanut lentokoneella viimeisen 12 kk aikana.

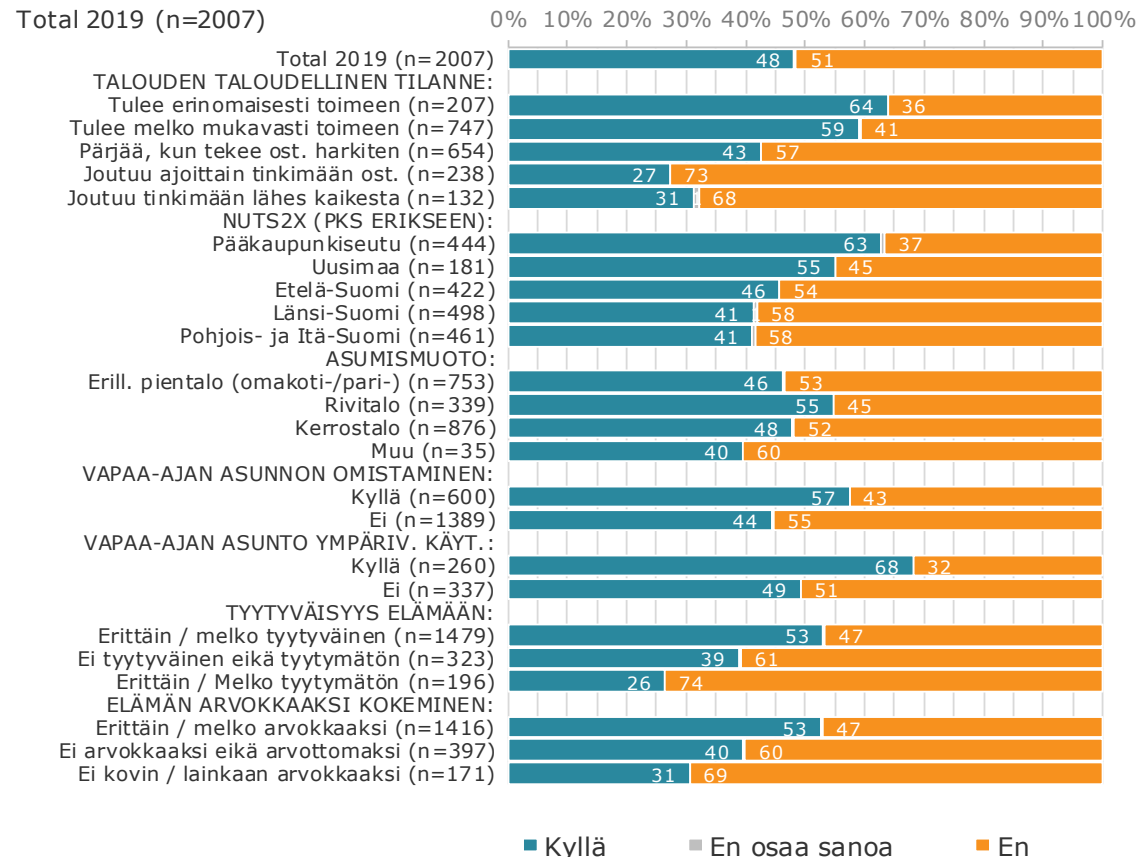
Onko matkustanut lentokoneella viimeisen 12 kk:n aikana

Lentäminen liittyy hyvään taloudelliseen toimeentuloon, ammattiasemaan, koulutukseen, kaupunkilaisuuteen ja jossain määrin myös nuoreen ikään.

Oletko matkustanut lentokoneella viimeisen 12 kk aikana?



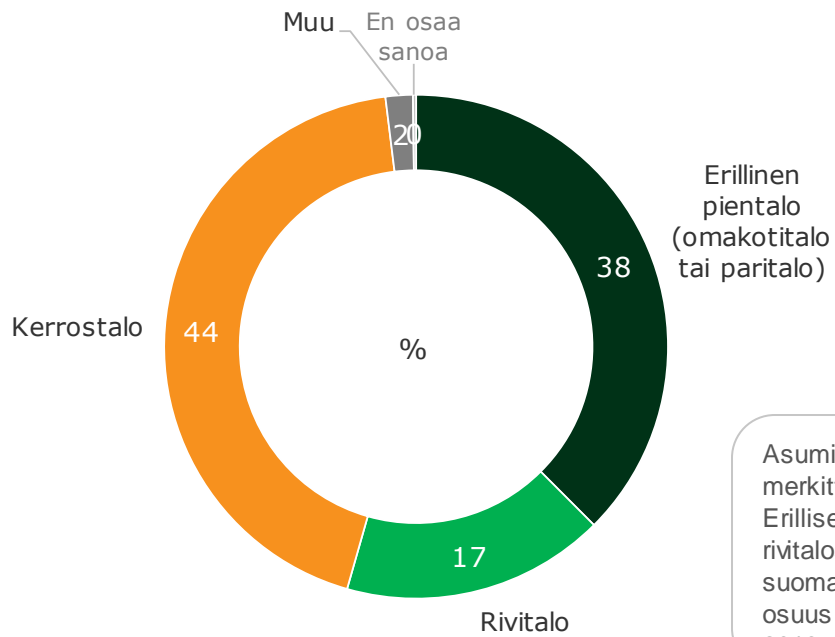
Oletko matkustanut lentokoneella viimeisen 12 kk aikana?



Asumismuoto

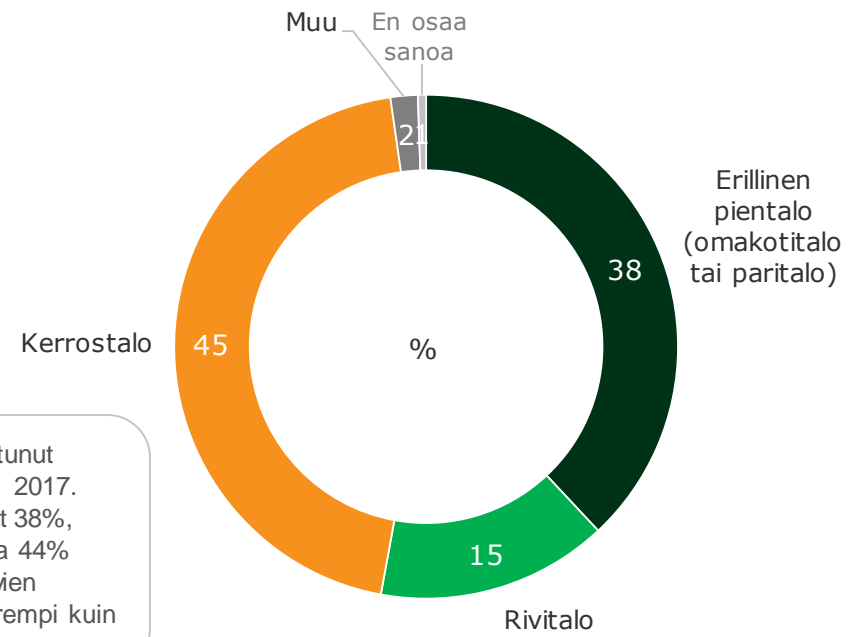
Asumismuoto?

Total 2019 (n=2007)



Asumismuoto?

Total 2017 (n=2052)

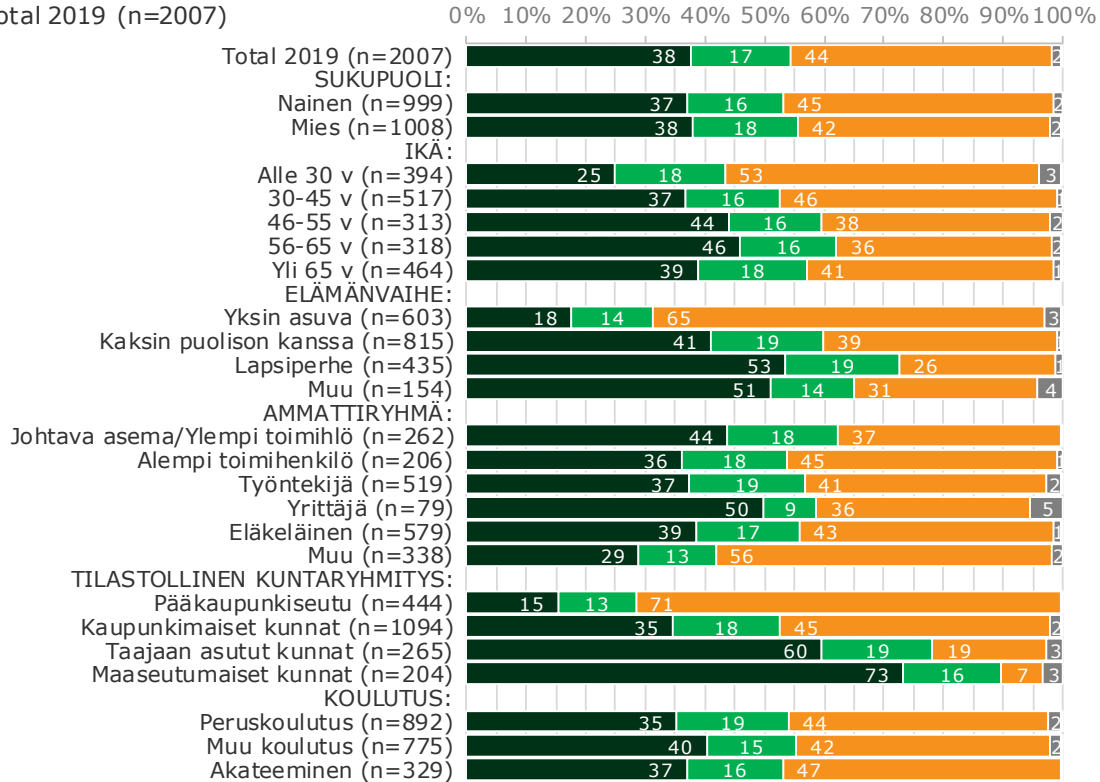


Asumismuodoissa ei ole tapahtunut merkittävää muutosta vuodesta 2017. Erillisessä pientalossa asuu nyt 38%, rivitalossa 17% ja kerrostalossa 44% suomalaisista. Rivitalossa asuvien osuus on nyt 2%-yksikköä suurempi kuin 2019.

Asumismuoto

Asumismuoto?

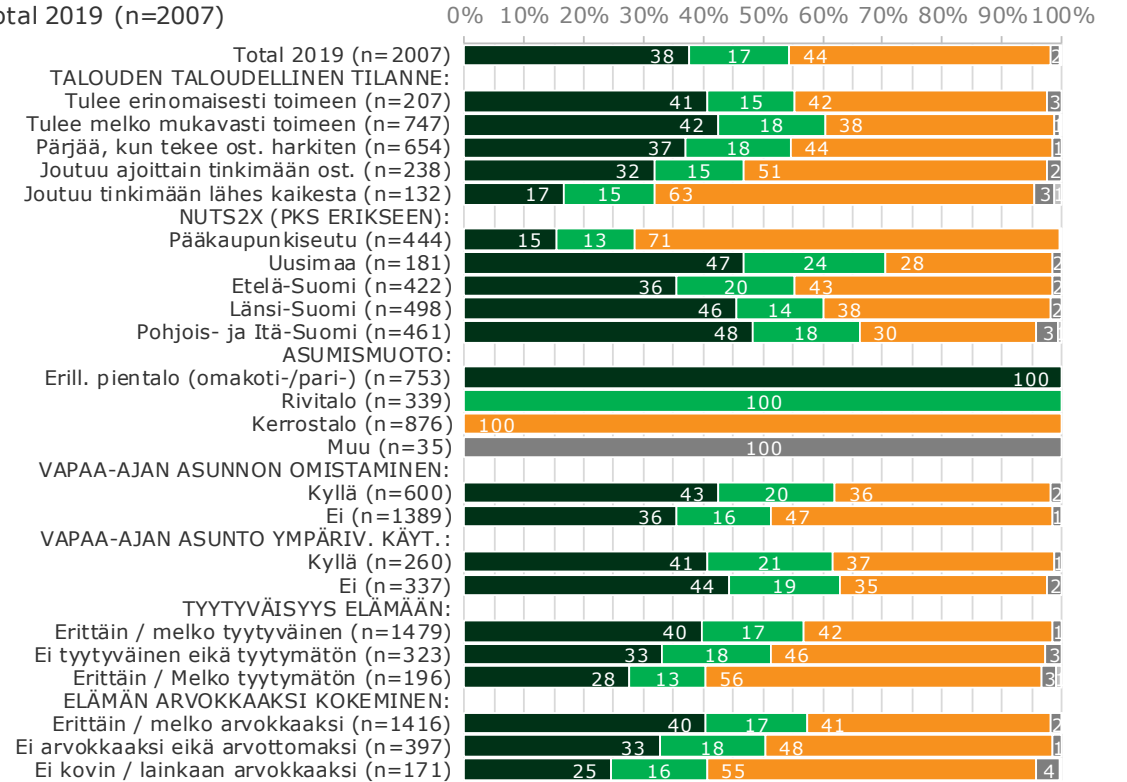
Total 2019 (n=2007)



■ Erillinen pientalo (omakotitalo tai paritalo) ■ Rivitalo ■ Kerrostalo ■ Muu ■ En osaa sanoa

Asumismuoto?

Total 2019 (n=2007)

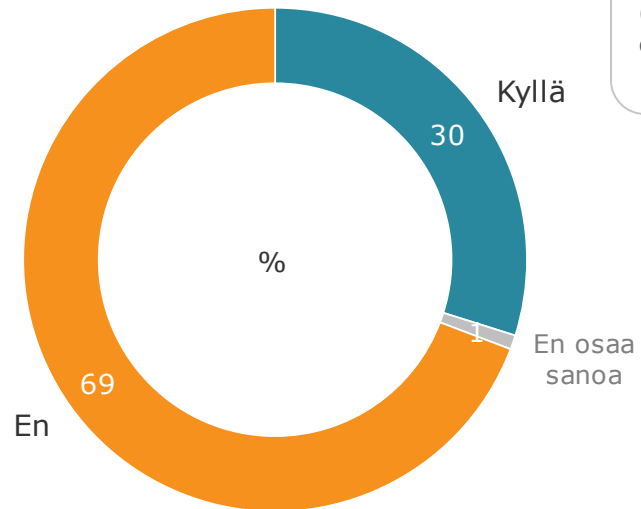


■ Erillinen pientalo (omakotitalo tai paritalo) ■ Rivitalo ■ Kerrostalo ■ Muu ■ En osaa sanoa

Vapaa-ajan asunnon omistaminen

Omistatko tai oletko osaomistajana vapaa-ajan asunnossa?

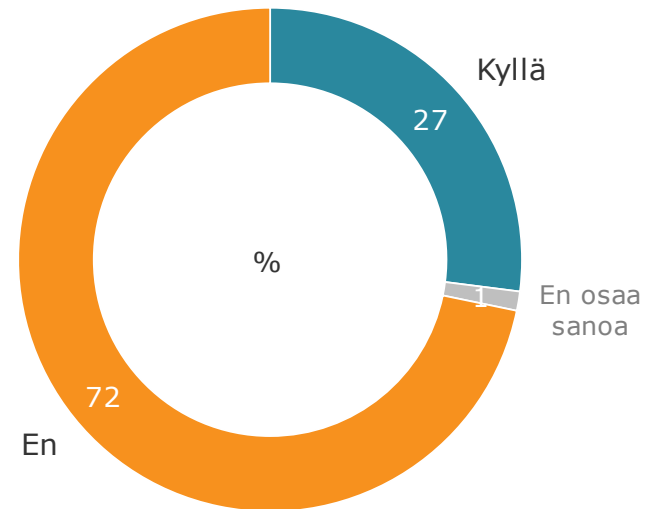
Total 2019 (n=2007)



Vapaa-ajan asunnon omistajia tai osa-omistajia on hieman enemmän (3%-yksikköä) kuin 2017, muutos ei ole tilastollisesti merkitsevä.

Omistatko tai oletko osaomistajana vapaa-ajan asunnossa?

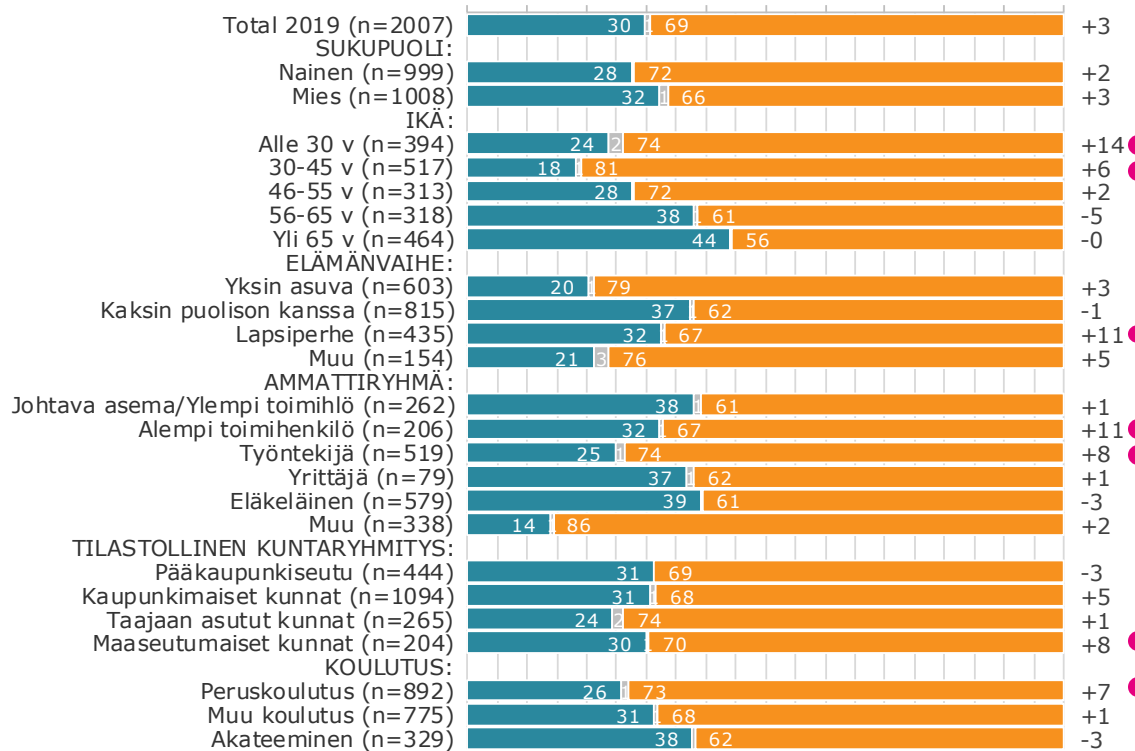
Total 2017 (n=2052)



Vapaa-ajan asunnon omistaminen

Omistatko tai oletko osaomistajana vapaa-ajan asunnossa? 'Kyllä', muutos, %-yks.

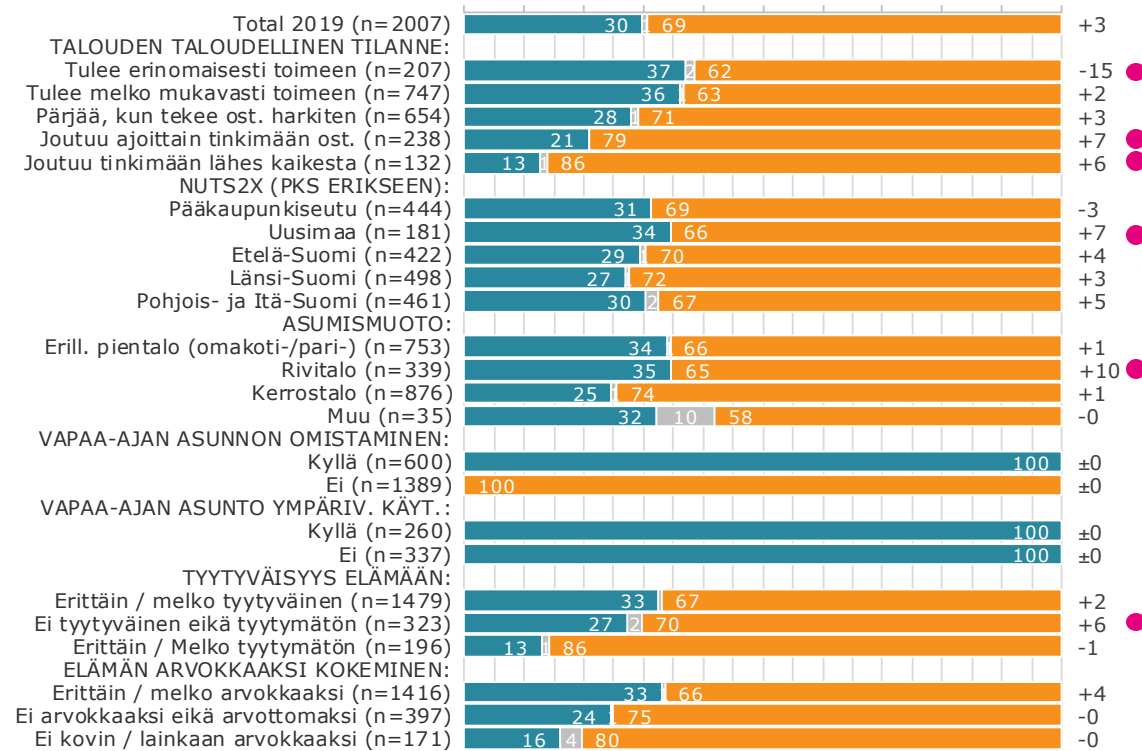
Total 2019 (n=2007) 0% 10% 20% 30% 40% 50% 60% 70% 80% 90% 100%



■ Kyllä ■ En osaa sanoa ■ En

Omistatko tai oletko osaomistajana vapaa-ajan asunnossa? 'Kyllä', muutos, %-yks.

Total 2019 (n=2007) 0% 10% 20% 30% 40% 50% 60% 70% 80% 90% 100%

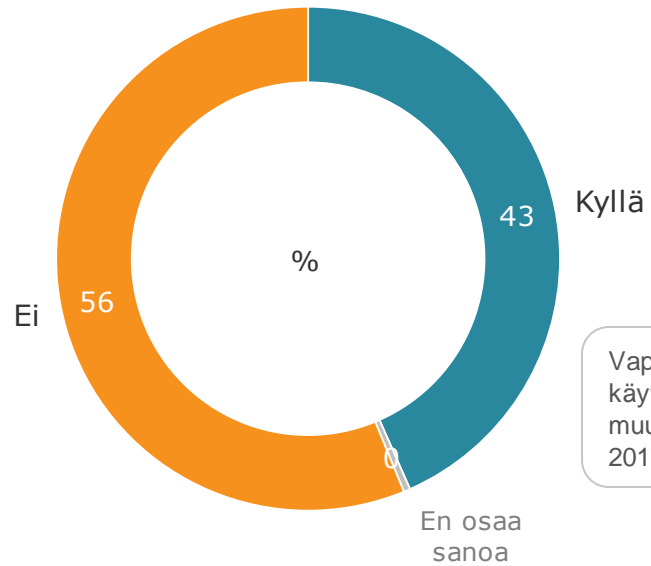


■ Kyllä ■ En osaa sanoa ■ En

Vapaa-ajan asunnon ympärivuotinen käyttö

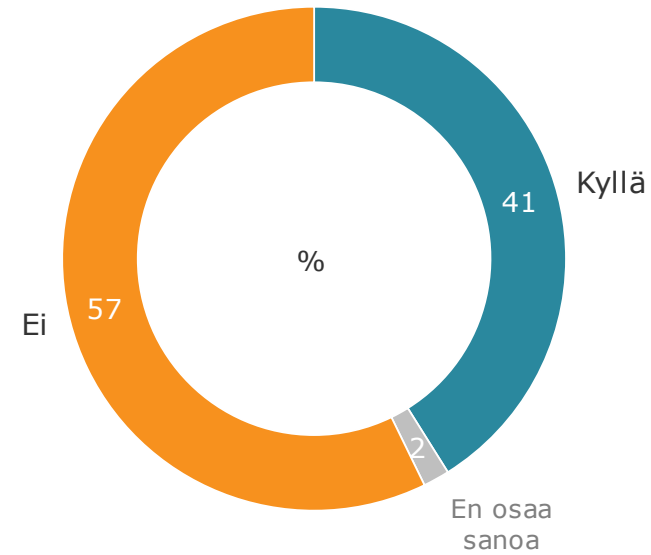
Onko vapaa-ajan asuntosi ympärivuotisessa käytössä?

Total 2019 (n=600)



Onko vapaa-ajan asuntosi ympärivuotisessa käytössä?

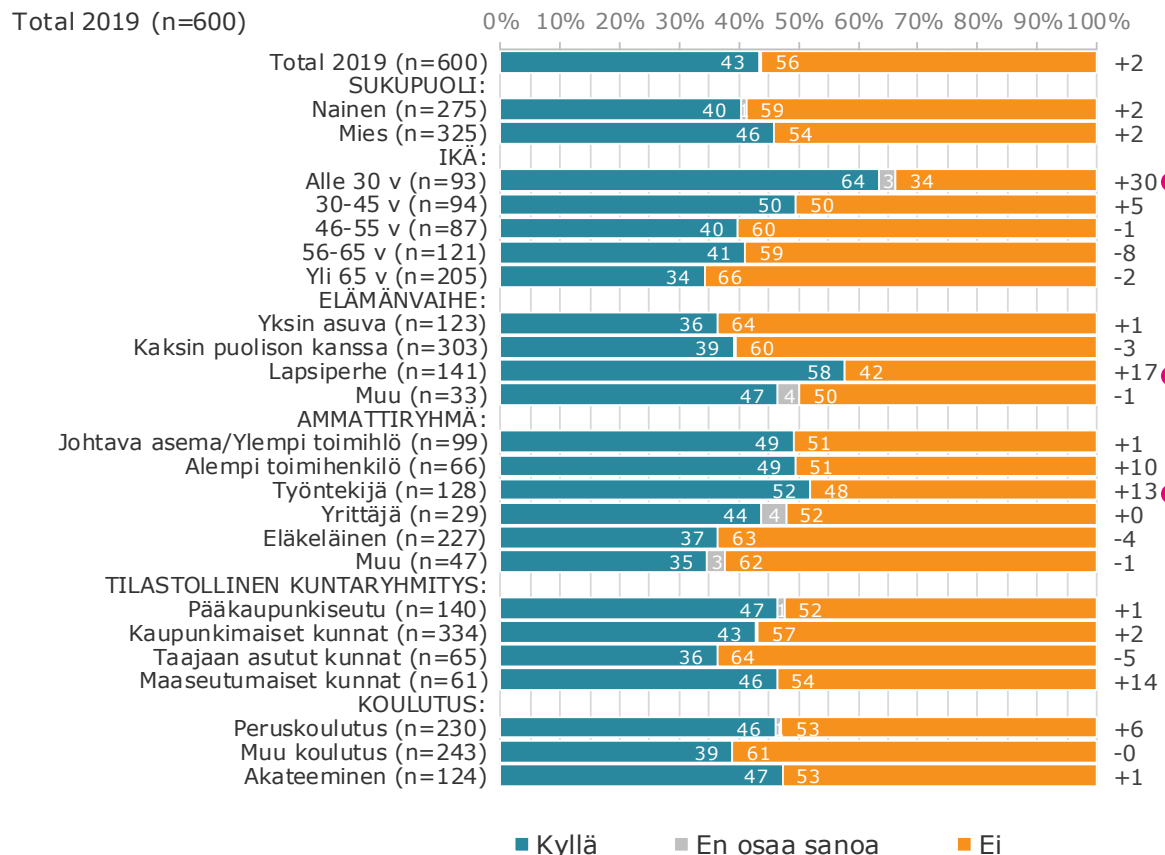
Total 2017 (n=554)



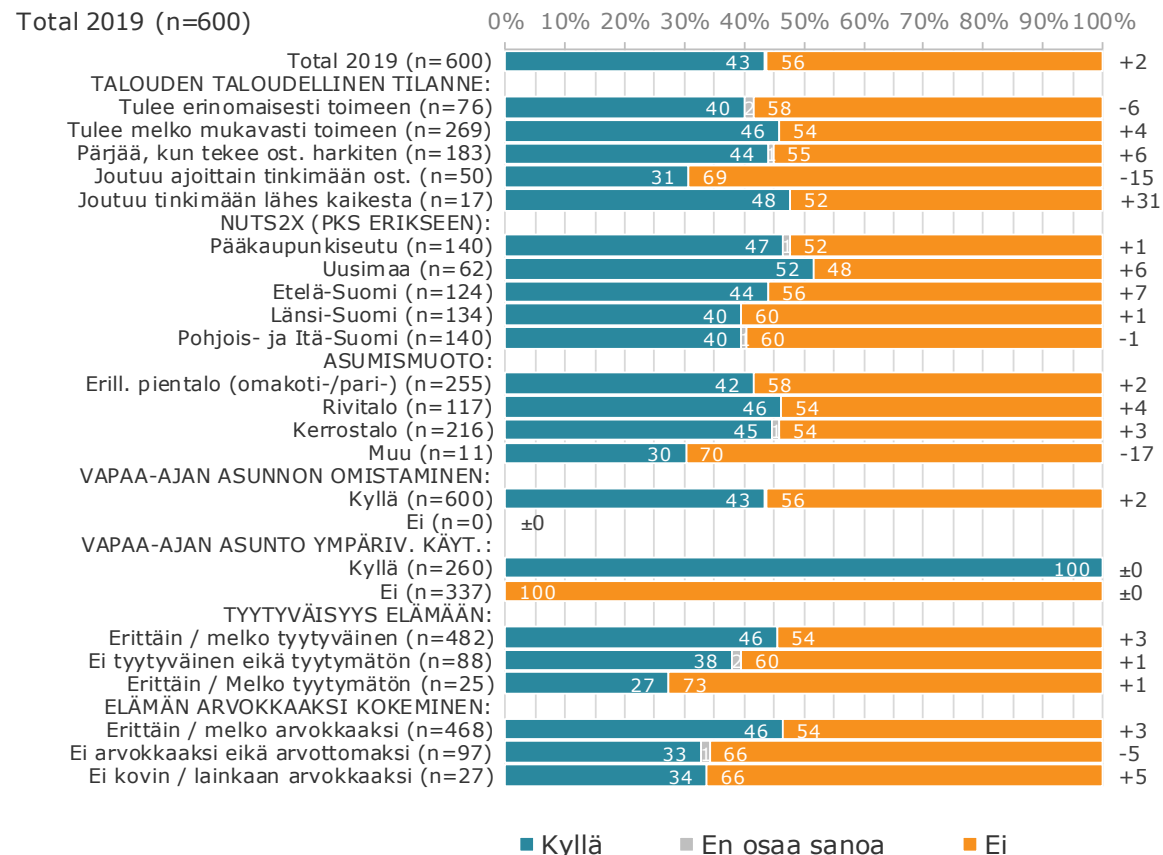
Vapaa-ajan asuntojen ympärivuotisessa käytössä ei ole tapahtunut merkittävää muutosta vuodesta 2017 (2019 43% / 2017 41%).

Vapaa-ajan asunnon ympärivuotinen käyttö

Onko vapaa-ajan asuntosi ympärivuotisessa käytössä? 'Kyllä', muutos, %-yks.



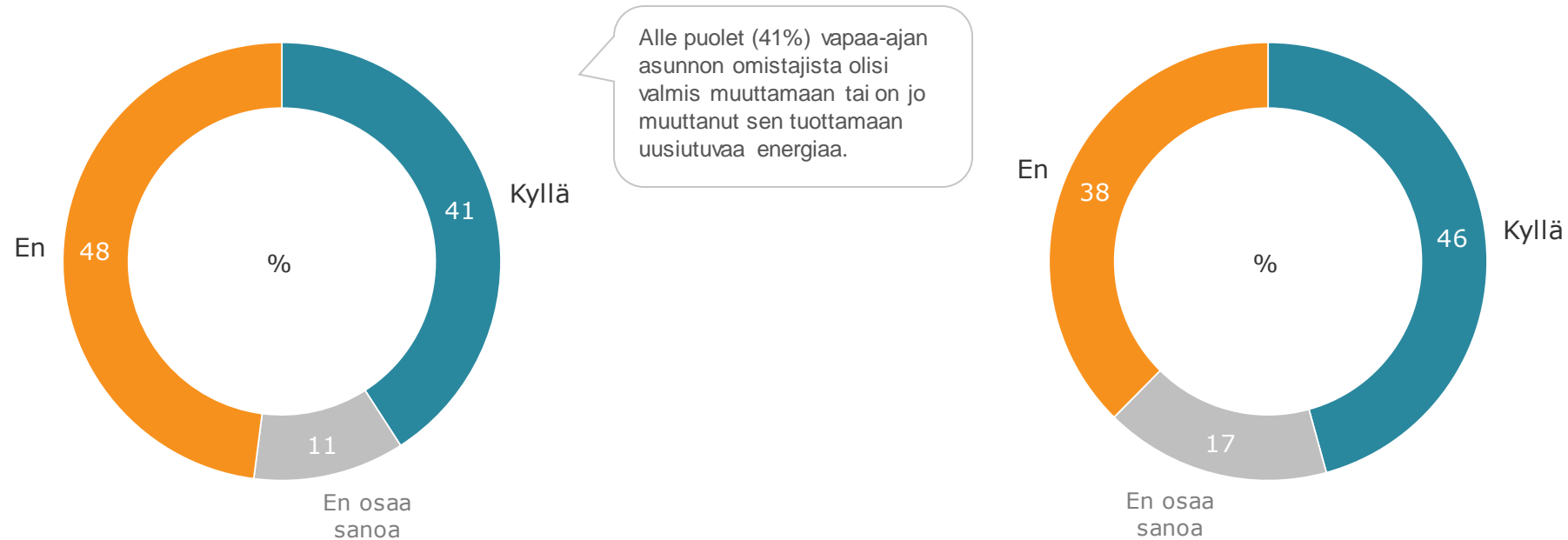
Onko vapaa-ajan asuntosi ympärivuotisessa käytössä? 'Kyllä', muutos, %-yks.



Vapaa-ajan asunnon muuttaminen uusiutuvaa energiaa tuottavaksi

* Olisitko valmis muuttamaan tai oletko jo muuttanut vapaa-ajan asuntoasi siten, että se tuottaa uusiutuvaa energiaa (aurinko, tuuli, maalämpö) omaan käyttöösi?
Total 2019 (n=600)

Olisitko valmis muuttamaan vapaa-ajan asuntoasi siten, että se tuottaa uusiutuvaa energiaa (aurinko, tuuli, maalämpö) omaan käyttöösi?
Total 2017 (n=554)



* Kysymysmuotoilu muuttunut vuodesta 2017

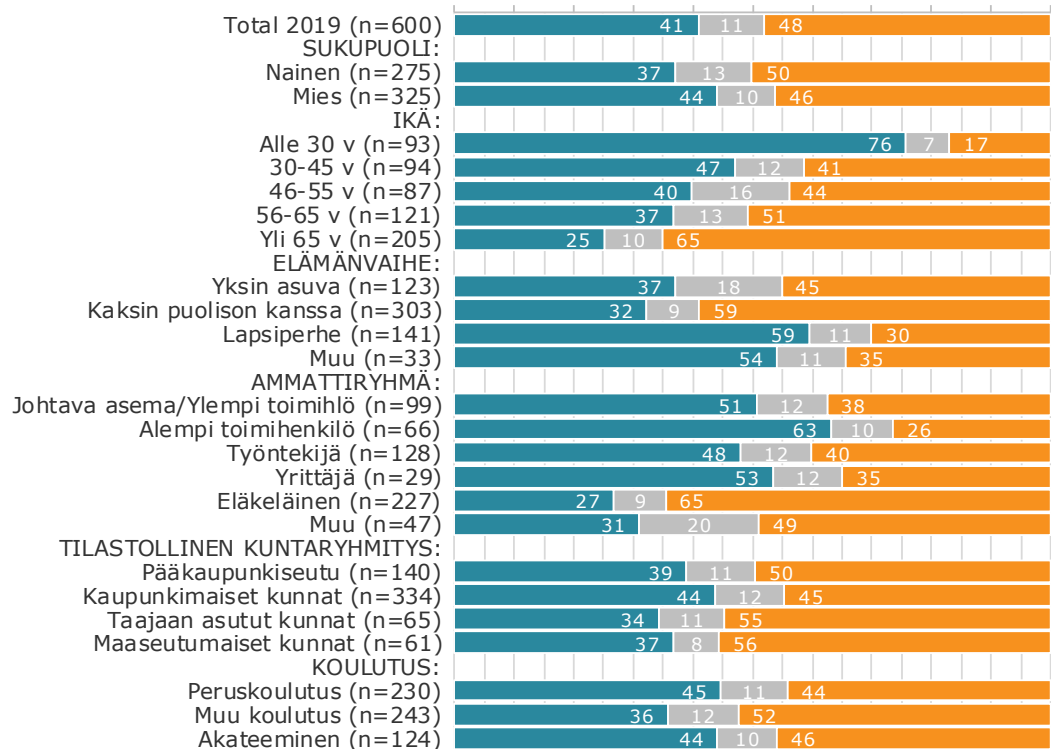
Vapaa-ajan asunnon muuttaminen uusiutuvaa energiaa tuottavaksi

Nuoret vapaa-ajan asunnon omistajat ja lapsiperheet olisivat muita valmiimpia muuttamaan tai ovat jo muuttaneet sen uusiutuvaa energiaa tuottaviksi.

* Olisitko valmis muuttamaan tai oletko jo muuttanut vapaa-ajan asuntoasi siten, että se tuottaa uusiutuvaa energiaa (aurinko, tuuli, maalämpö) omaan käyttöösi?

Total 2019 (n=600)

0% 10% 20% 30% 40% 50% 60% 70% 80% 90% 100%

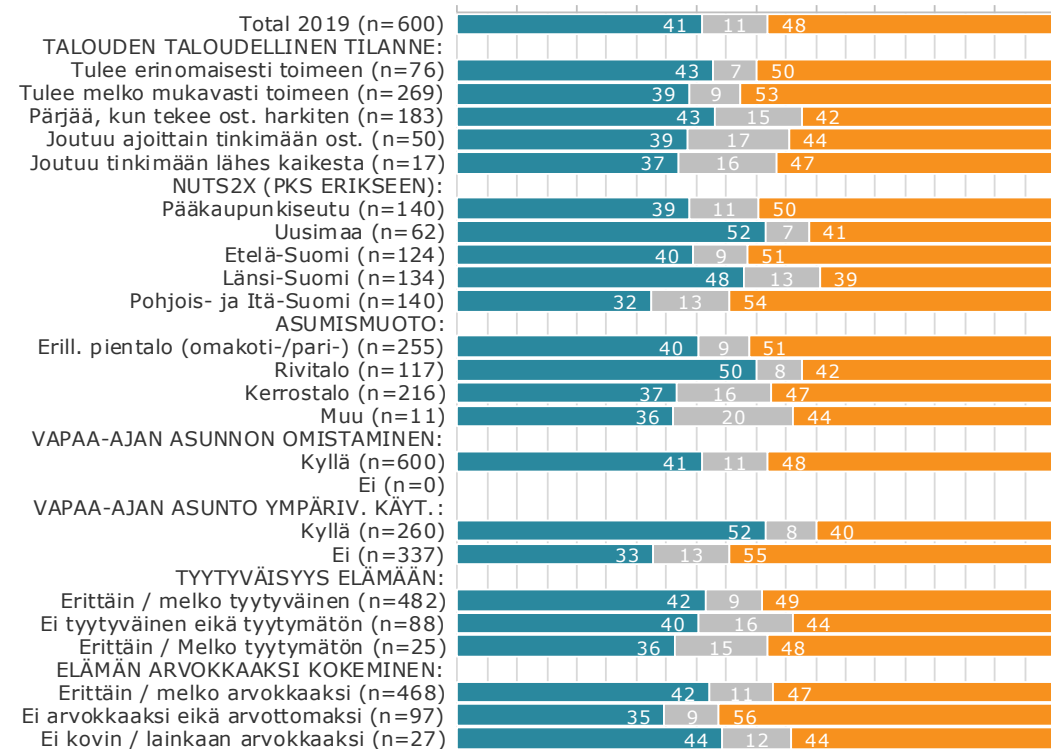


■ Kyllä ■ En osaa sanoa ■ En

* Olisitko valmis muuttamaan tai oletko jo muuttanut vapaa-ajan asuntoasi siten, että se tuottaa uusiutuvaa energiaa (aurinko, tuuli, maalämpö) omaan käyttöösi?

Total 2019 (n=600)

0% 10% 20% 30% 40% 50% 60% 70% 80% 90% 100%



■ Kyllä ■ En osaa sanoa ■ En

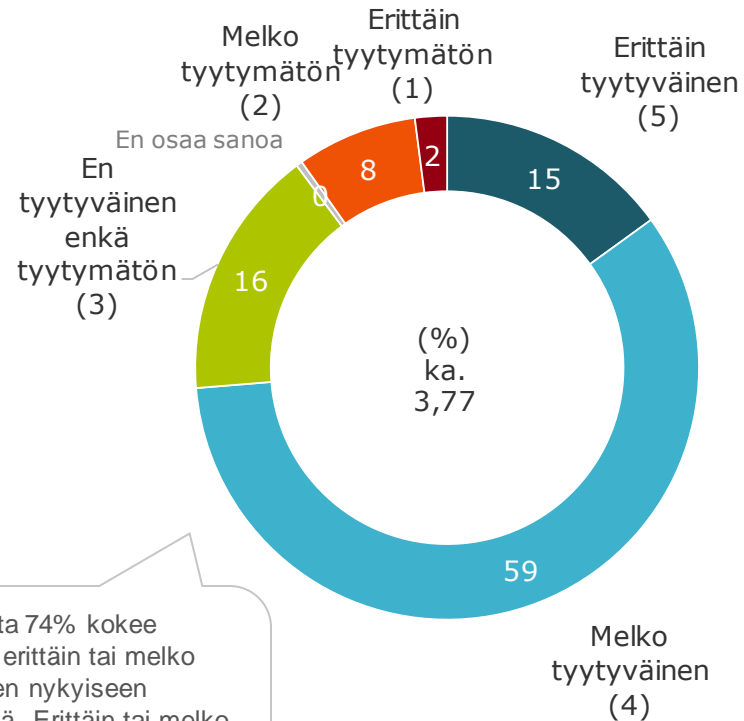
3

Tyytyväisyys elämään ja elämän merkityksellisyys

Tyytyväisyys elämään

Kuinka tyytyväinen olet kaiken kaikkiaan nykyiseen elämääsi?

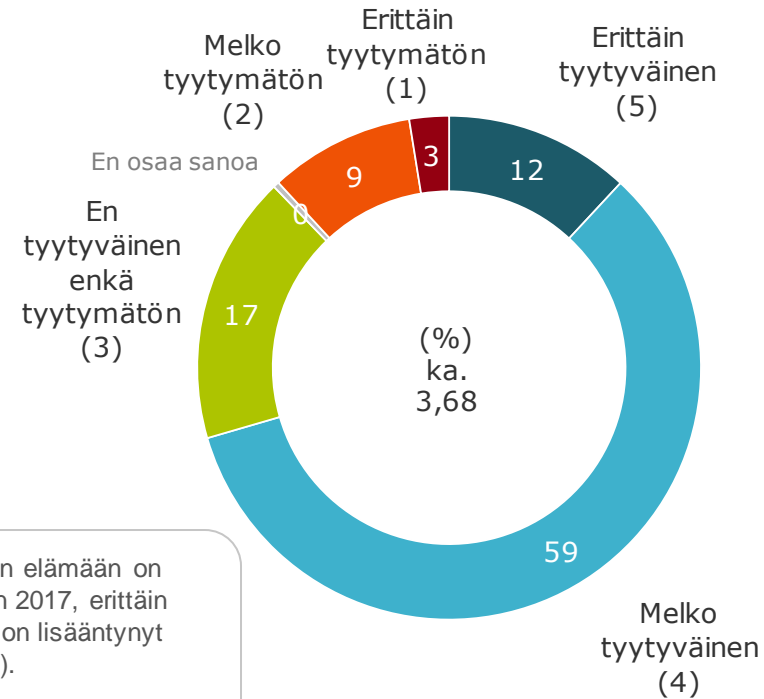
Total 2019 (n=2007)



Vastaajista 74% kokee olevansa erittäin tai melko tyytyväinen nykyiseen elämäänsä. Erittäin tai melko tyytymättömiä on yhteensä 10% vastaajista.

Kuinka tyytyväinen olet kaiken kaikkiaan nykyiseen elämääsi?

Total 2017 (n=2052)



Tyytyväisyys omaan elämään on samalla tasolla kuin 2017, erittäin tyytyväisten osuus on lisääntynyt hieman (+3 %-yks.).

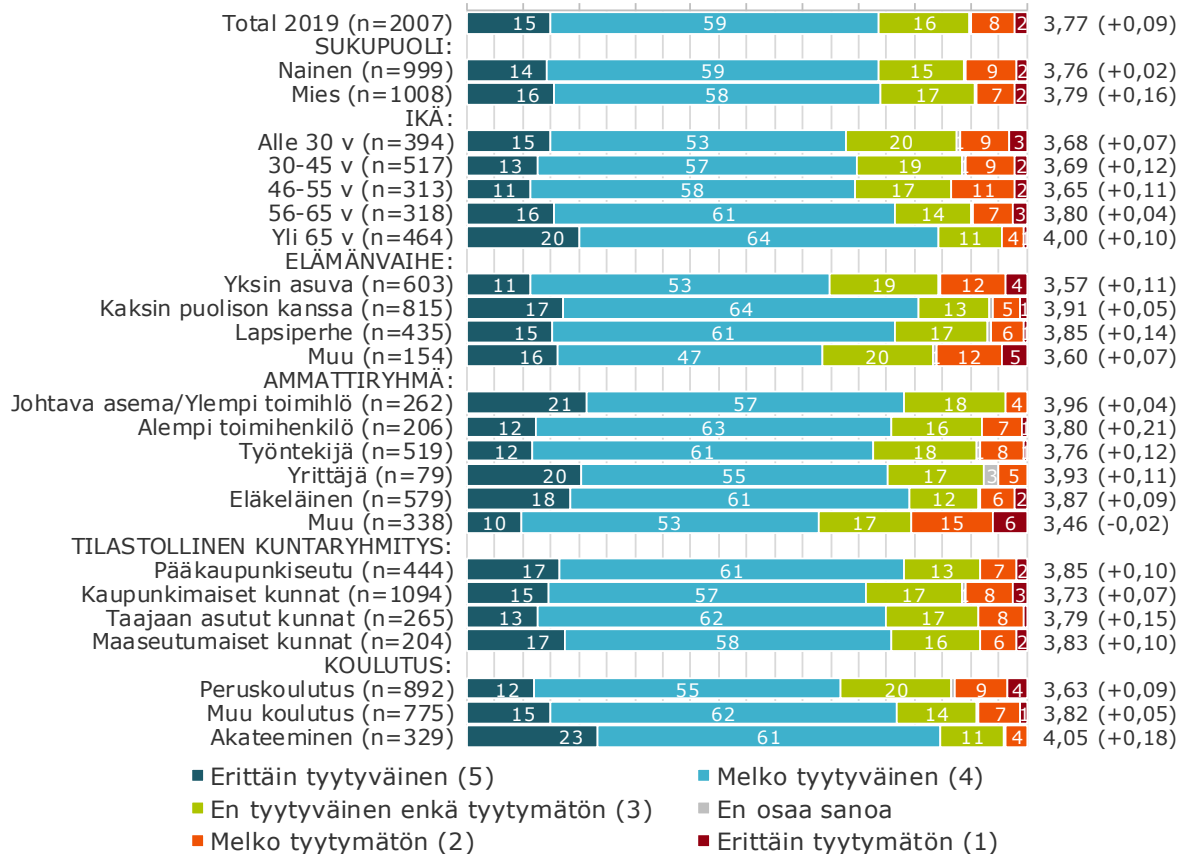
Tyytyväisyys elämään

Kuinka tyytyväinen olet kaiken kaikkiaan nykyiseen elämääsi? ka.

(muutos)

Total 2019 (n=2007)

0% 10% 20% 30% 40% 50% 60% 70% 80% 90% 100%

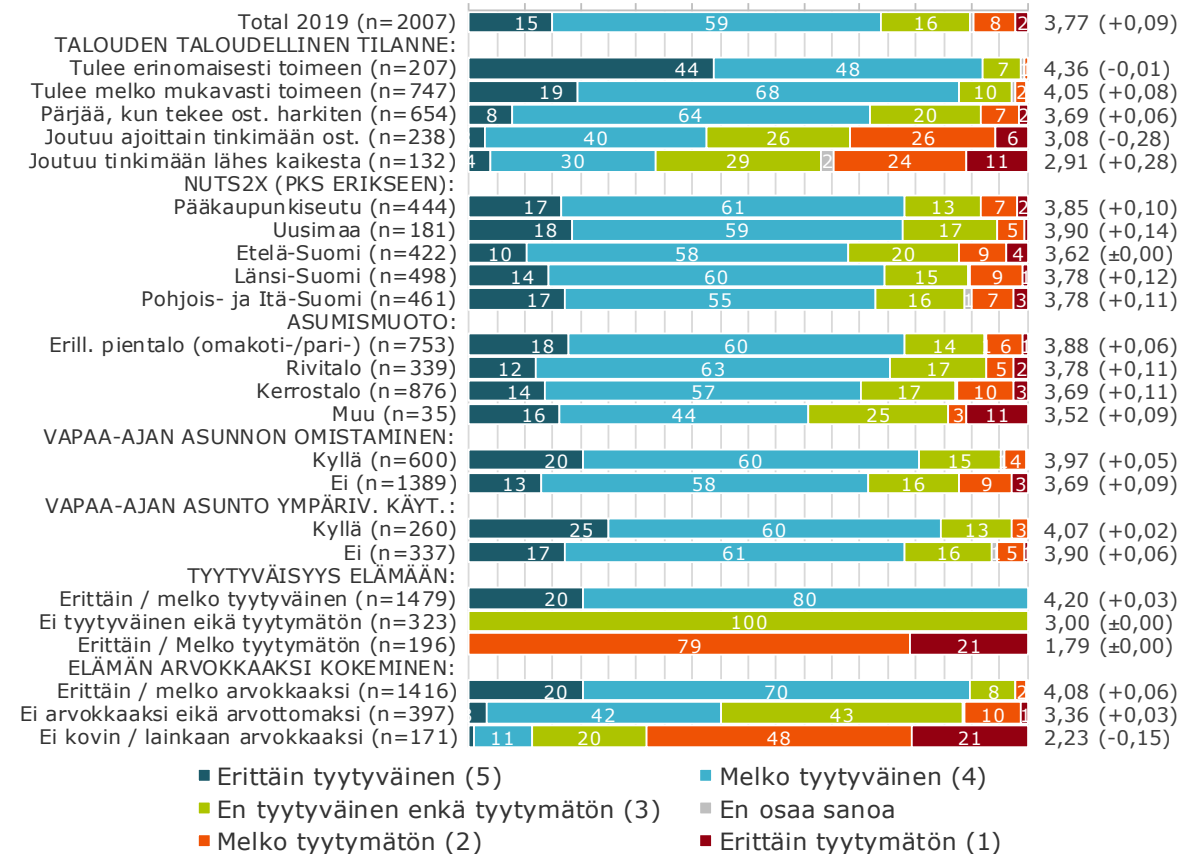


Kuinka tyytyväinen olet kaiken kaikkiaan nykyiseen elämääsi? ka.

(muutos)

Total 2019 (n=2007)

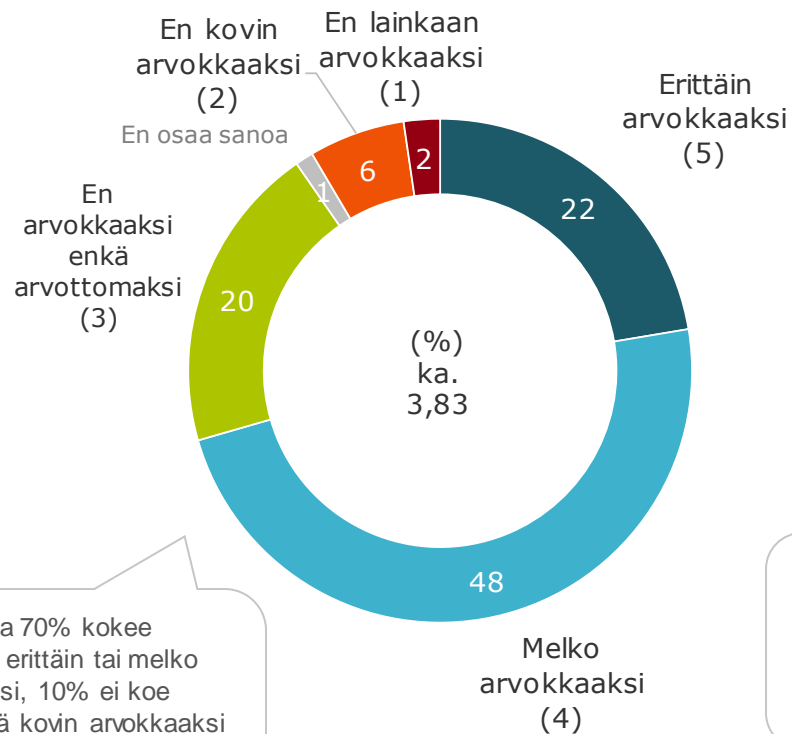
0% 10% 20% 30% 40% 50% 60% 70% 80% 90% 100%



Elämän merkityksellisyys

Kuinka merkitykselliseksi ja arvokkaaksi koet elämäsi?

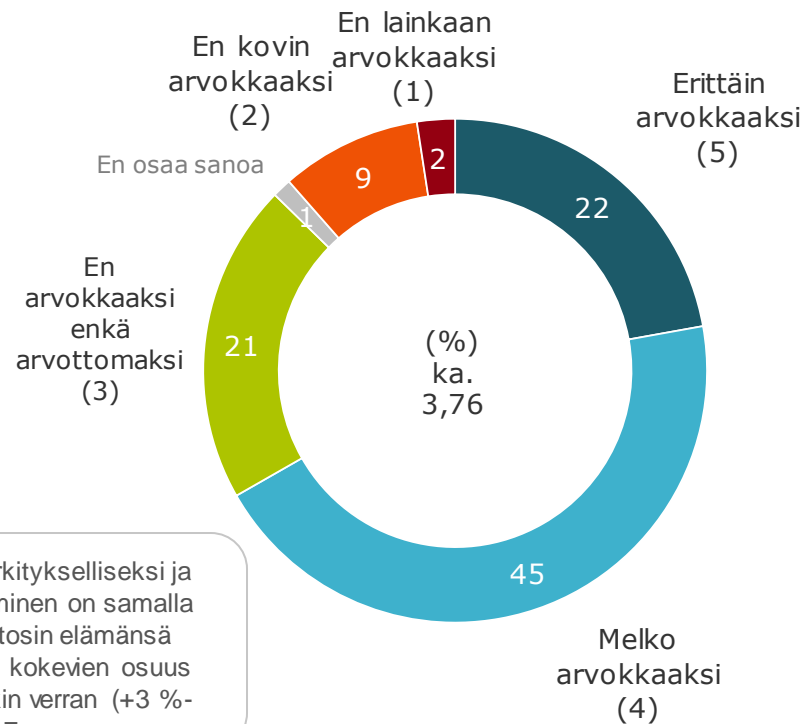
Total 2019 (n=2007)



Vastaajista 70% kokee elämänsä erittäin tai melko arvokkaaksi, 10% ei koe elämäänsä kovin arvokkaaksi tai lainkaan arvokkaaksi.

Kuinka merkitykselliseksi ja arvokkaaksi koet elämäsi?

Total 2017 (n=2052)



Oman elämän merkitykselliseksi ja arvokkaaksi kokeminen on samalla tasolla kuin 2017, tosin elämänsä melko arvokkaaksi kokevien osuus on lisääntynyt jonkin verran (+3 %-yks.) vuodesta 2017.

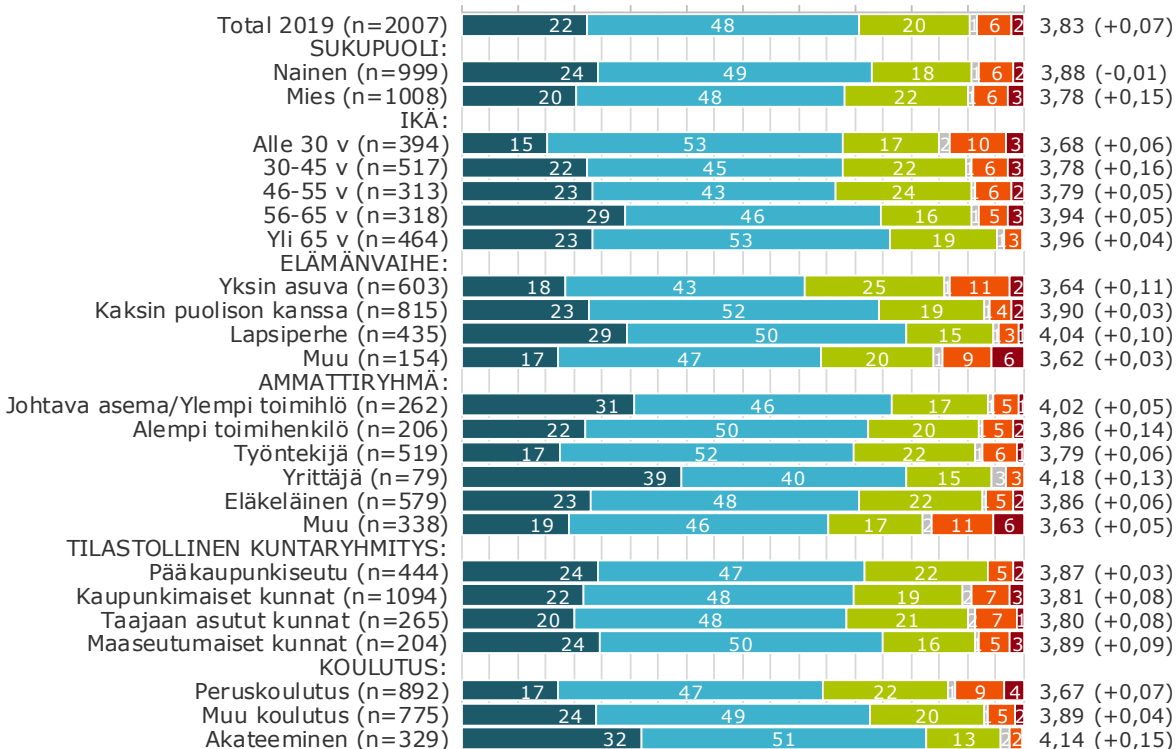
Elämän merkityksellisyys

Kuinka merkitykselliseksi ja arvokkaaksi koet elämäsi?

ka.
(muutos)

Total 2019 (n=2007)

0% 10% 20% 30% 40% 50% 60% 70% 80% 90% 100%



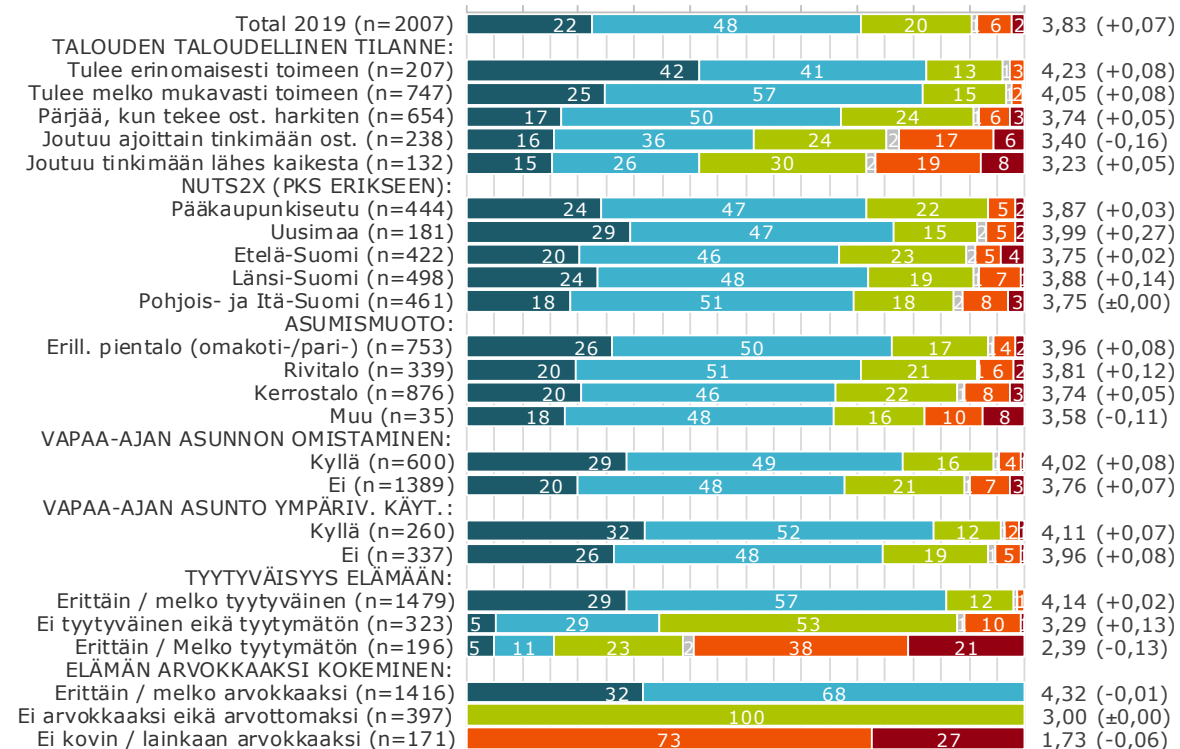
- Erittäin arvokkaaksi (5)
- Melko arvokkaaksi (4)
- En arvokkaaksi enkä arvottomaksi (3)
- En osaa sanoa
- En kovin arvokkaaksi (2)
- En lainkaan arvokkaaksi (1)

Kuinka merkitykselliseksi ja arvokkaaksi koet elämäsi?

ka.
(muutos)

Total 2019 (n=2007)

0% 10% 20% 30% 40% 50% 60% 70% 80% 90% 100%



- Erittäin arvokkaaksi (5)
- Melko arvokkaaksi (4)
- En arvokkaaksi enkä arvottomaksi (3)
- En osaa sanoa
- En kovin arvokkaaksi (2)
- En lainkaan arvokkaaksi (1)

4

Kuluttamiseen ja kestäviin valintoihin liittyvät asenteet

Ympäristöön ja resurssiviisaaseen elämään liittyvät asenteet – keskeiset havainnot vuoteen 2017 verrattuna

YLEISET ASEENTEET

Aktiivisesti ympäristön puolesta toimivan ehdokkaan äänestämiseen vaaleissa suhtaudutaan jonkin verran positiivisemmin kuin 2017. Toimimiseen ympäristöä säästävasti jo esimerkin vuoksi suhtaudutaan sen sijaan jonkin verran negatiivisemmin kuin 2017. Muissa yleisissä asenteissa ei ole tapahtunut merkittävää muutosta, tai muuttuneen väittämättekstin takia muutosta ei pystytä mittaamaan luotettavasti.

RUOKAAN LIITTYVÄT ASEENTEET

Luomu-, lähi- ja kausiruoan ostamiseen suhtaudutaan positiivisemmin kuin 2017. Myös ruokavalioon liittyvillä valinnoilla pyritään aikaisempaa enemmän minimoimaan ympäristövaikutuksia.

TAVAROIHIN JA PALVELUIHIN LIITTYVÄT ASEENTEET

Tavaroiden lainaamiseen tai vuokraamiseen, niiden ostamisen sijaan, suhtaudutaan jonkin verran positiivisemmin kuin 2017. Myös asennoituminen omien tavaroiden lisääntyvään lainaamiseen on muuttunut positiivisemmaksi vuodesta 2017. Muissa tavaroihin ja palveluihin liittyvissä asenteissa ei ole tapahtunut merkittävää muutosta, tai muuttuneen väittämättekstin takia muutosta ei pystytä mittaamaan luotettavasti.

KOTI JA ASUMINEN

Ympäristövaikutusten huomioon ottamiseen lomien suunniteltaessa suhtaudutaan selvästi positiivisemmin kuin 2017. Myös asuinpaikan valitseminen juuri hyvien joukkoliikenneyhteyksien varrelta saa enemmän kannatusta kuin vuonna 2017. Muissa kotiin ja asumiseen liittyvissä asenteissa ei ole tapahtunut merkittävää muutosta, tai muuttuneen väittämättekstin takia muutosta ei pystytä mittaamaan luotettavasti.

LIKKUMINEN

Vaikka omien liikkumistapojen ympäristövaikutuksia pyritään minimoimaan aikaisempaa enemmän, niin oma auto koetaan yhä välttämättömämmäksi arjen sujumisen kannalta. Hieman aikaisempaa enemmän ollaan kuitenkin valmiita ajattelemaan, että ympäristösyöt vaikuttavat tulevaisuudessa auton hankintaan tai siitä luopumiseen. Hieman yli puolet suomalaisista (55%) on erittäin huolissaan ilmastomuutoksesta. Hieman yli kolmannes (35%) on muuttanut liikkumistaan, ruokailutottumuksiaan tai asumisratkaisujaan ilmastomuutoksen hillitsemiseksi. Kuitenkin 38% on eri mieltä asiasta.

Muuttuneet väittämät ja uudet väittämät - Mielenpito

* Muuttunut väittämätteksti

** Uusi väittämä

v. 2019

Mielenpito väittämistä

- YLEINEN ASENNE: * Olen tietoisesti vähentänyt kuluttamistani ympäristöystävällisiä ja pyrin tekemään vastuullisia kulutusvalintoja.
- YLEINEN ASENNE: * Nykyään on kattavasti saatavilla kohtuuhintaisia tuotteita ja palveluita, jotka mahdollistavat ympäristöystävällisen elämäntavan kaikille.
- YLEINEN ASENNE: * Ympäristöasiat ovat nykyisin yleinen keskustelunaihe arjessani.
- TAVARAT JA PALVELUT: * Olen antanut pois/myynyt tarpeettomaksi käyneitä tavaroitani viimeisen 12 kk aikana.
- TAVARAT JA PALVELUT: * Huolehdin ongelmajätteet sekä sähkö- ja elektroniikkajätteen asianmukaiseen keräyspaikkaan.
- KOTI JA ASUMINEN: * Seuraan aktiivisesti asuntoni energian ja veden kulutusta.
- LIKKUMINEN: ** Olen erittäin huolissani ilmastonmuutoksesta.
- LIKKUMINEN: ** Olen muuttanut liikkumistani, ruokailutottumuksiani tai asumisratkaisujani ilmastonmuutoksen hillitsemiseksi.
- VAIKUTTAMINEN: ** Toimin aktiivisesti työpaikalla/opiskeluyhteisössä ympäristöystävällisten ratkaisujen käyttöönottamiseksi.
- VAIKUTTAMINEN: ** Toimin aktiivisesti lähipiirissäni (perhe ja ystävät) ympäristöystävällisten ratkaisujen käyttöönottamiseksi.
- VAIKUTTAMINEN: ** Toimin aktiivisesti harrastuspiirissäni ympäristöystävällisten ratkaisujen käyttöönottamiseksi.
- USKO OMIIN TEKUIHIN: ** Uskon, että omilla teoillani on vaikutusta ilmastonmuutoksen hillinnässä.
- USKO OMIIN TEKUIHIN: ** Uskon, että ravintoon liittyvillä valinnoilla on vaikutusta ilmastonmuutoksen hillinnässä.
- USKO OMIIN TEKUIHIN: ** Uskon, että kulutukseen liittyvillä valinnoilla on vaikutusta ilmastonmuutoksen hillinnässä.
- USKO OMIIN TEKUIHIN: ** Uskon, että asumiseen liittyvillä energiavalinnoilla on vaikutusta ilmastonmuutoksen hillinnässä.
- USKO OMIIN TEKUIHIN: ** Uskon, että liikkumiseen liittyvillä valinnoilla on vaikutusta ilmastonmuutoksen hillinnässä.

v. 2017

Mielenpito väittämistä

- Olen tietoisesti vähentänyt kuluttamistani ympäristöystävällisiä ja pyrin tekemään vastuullisia valintoja
- Nykyään on kattavasti saatavilla kohtuuhintaisia tuotteita ja palveluita, jotka mahdollistavat ympäristöystävällisen elämäntavan
- Ympäristöasiat ovat nykyisin yleinen arkkinen keskustelunaihe
- Olen luopunut tarpeettomaksi käyneistä tavaroistani viimeisen 12 kk aikana
- Huolehdin vaaralliset jätteet sekä sähkö- ja elektroniikkajätteen asianmukaiseen keräyspaikkaan
- Tiedän nykyisen asuntoni energiankulutuksen (sähkö, vesi, lämpö)

Mielipiteet väittämistä

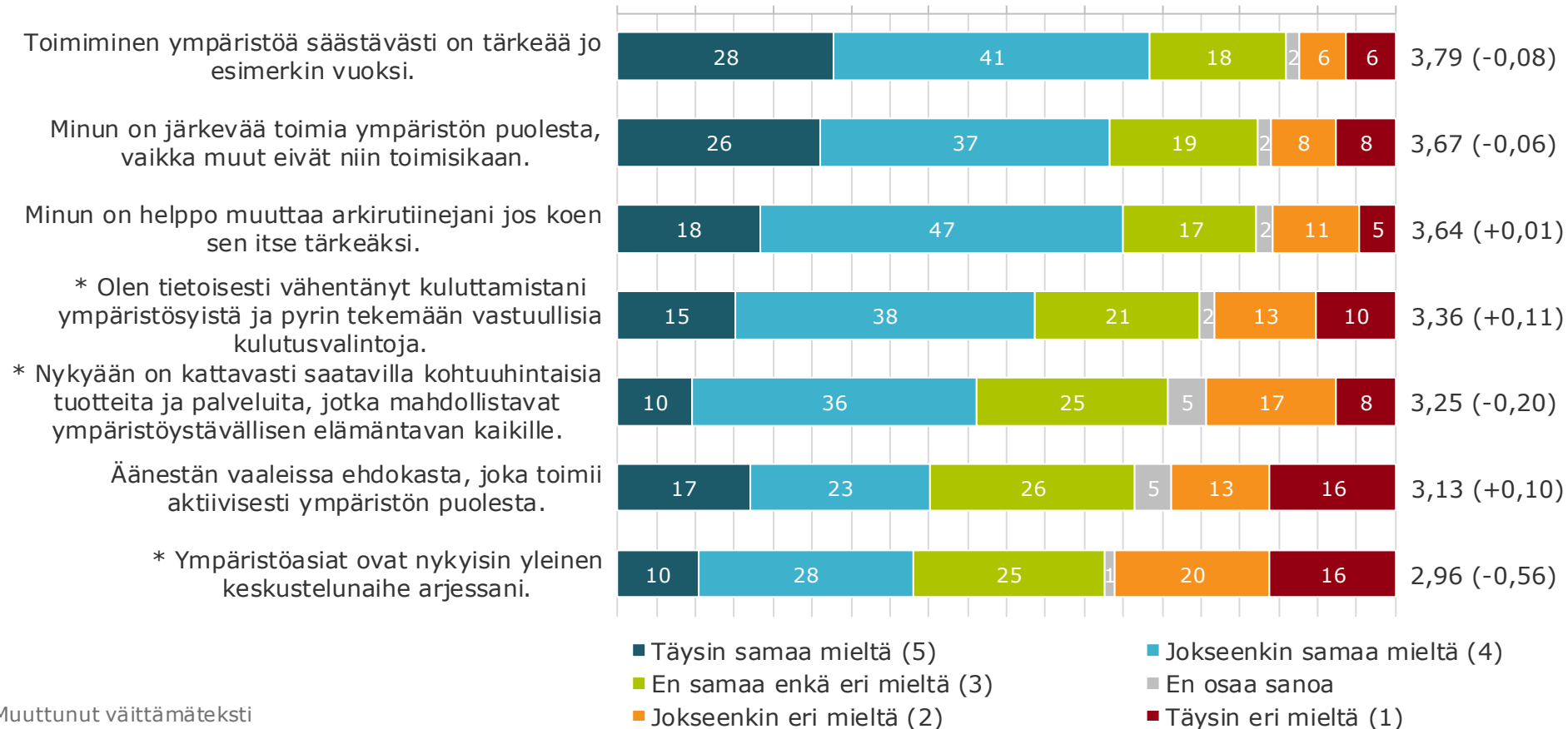
YLEINEN ASENNNE:

Arvioi kuinka samaa tai eri mieltä olet esitetyn väitteen kanssa.

ka. (muutos)

Total 2019 (n=2007)

0% 10% 20% 30% 40% 50% 60% 70% 80% 90% 100%



Aktiivisesti ympäristön puolesta toimivan ehdokkaan äänestämiseen vaaleissa suhtaudutaan jonkin verran positiivisemmin kuin 2017.

Toimimiseen ympäristöä säästävästi jo esimerkin vuoksi suhtaudutaan sen sijaan jonkin verran negatiivisemmin kuin 2017.

Muissa yleisissä asenteissa ei ole tapahtunut merkittävää muutosta, tai muuttuneen väittämättekstin takia muutosta ei pystytä mittaamaan luotettavasti.

* Muuttunut väittämätteksti

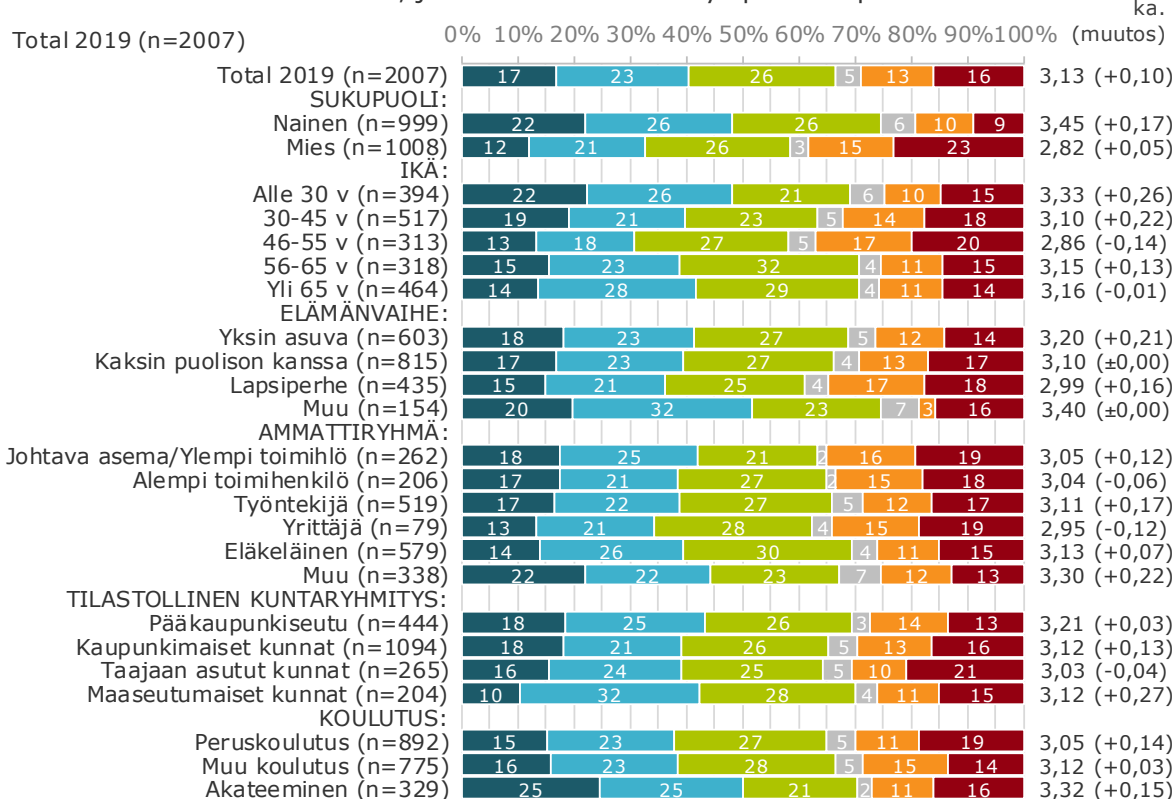
** Uusi väittäjä

Mielipide väittämästä

YLEINEN ASENNE:

Arvioi kuinka samaa tai eri mieltä olet esitetyn väitteen kanssa.

Äänestän vaaleissa ehdokasta, joka toimii aktiivisesti ympäristön puolesta.



■ Täysin samaa mieltä (5) ■ Jokseenkin samaa mieltä (4) ■ En samaa enkä eri mieltä (3)
 ■ En osaa sanoa ■ Jokseenkin eri mieltä (2) ■ Täysin eri mieltä (1)

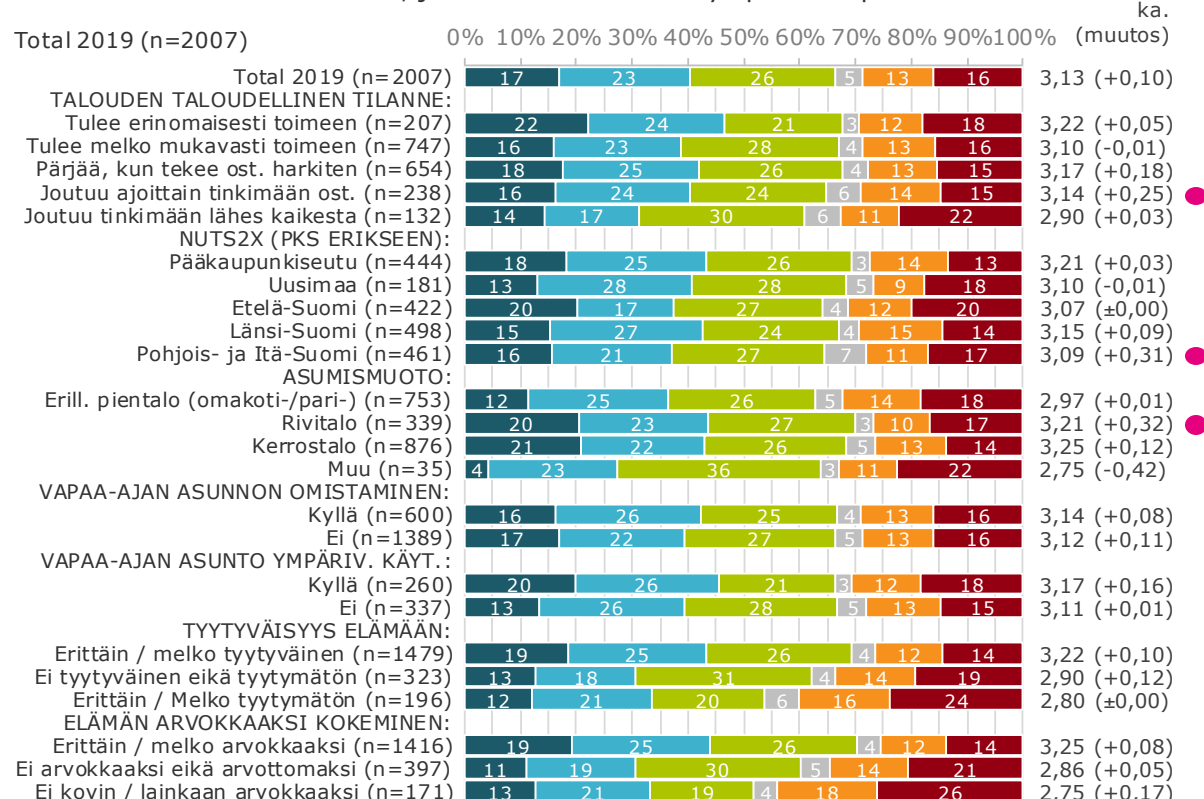
* Muuttanut väittämätteksti

** Uusi väittäjä

YLEINEN ASENNE:

Arvioi kuinka samaa tai eri mieltä olet esitetyn väitteen kanssa.

Äänestän vaaleissa ehdokasta, joka toimii aktiivisesti ympäristön puolesta.



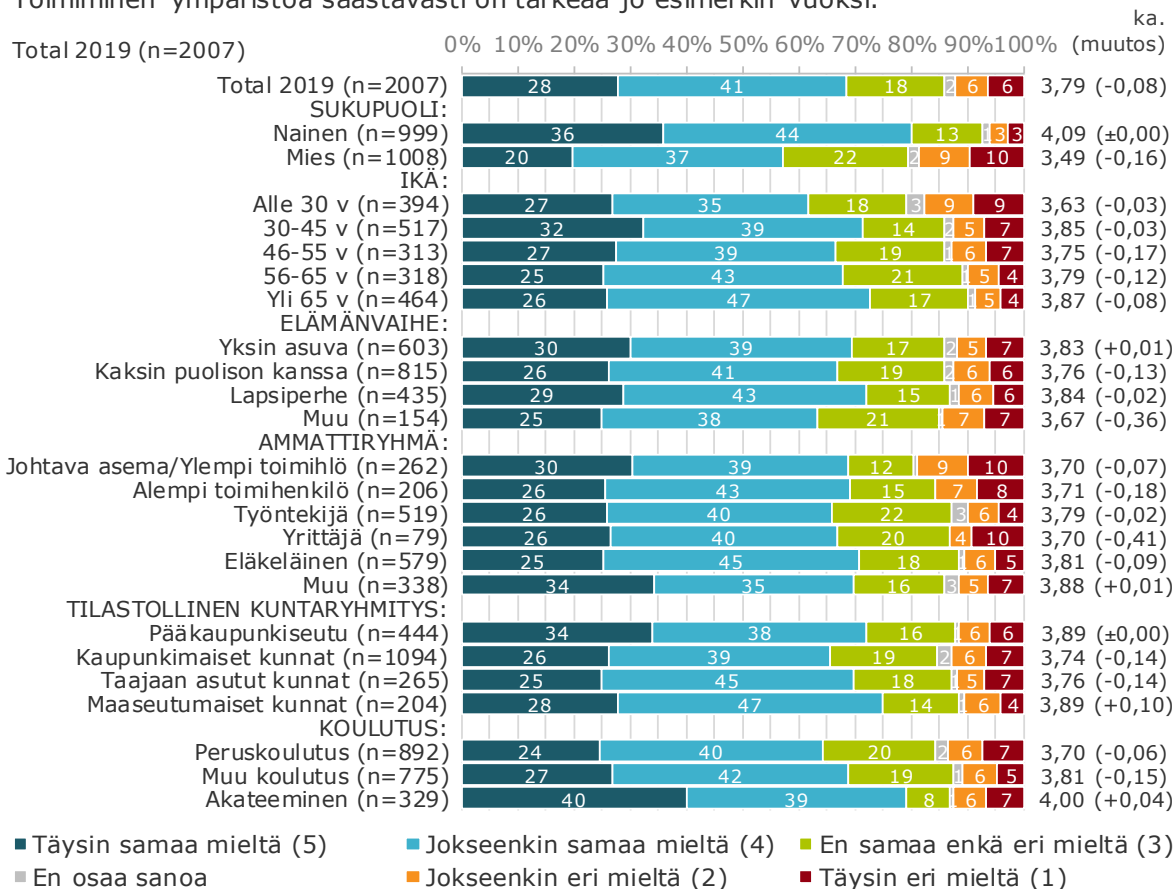
■ Täysin samaa mieltä (5) ■ Jokseenkin samaa mieltä (4) ■ En samaa enkä eri mieltä (3)
 ■ En osaa sanoa ■ Jokseenkin eri mieltä (2) ■ Täysin eri mieltä (1)

Mielipide väittämästä

YLEINEN ASENNE:

Arvioi kuinka samaa tai eri mieltä olet esitetyn väitteen kanssa.

Toimiminen ympäristöä säästävästi on tärkeää jo esimerkin vuoksi.



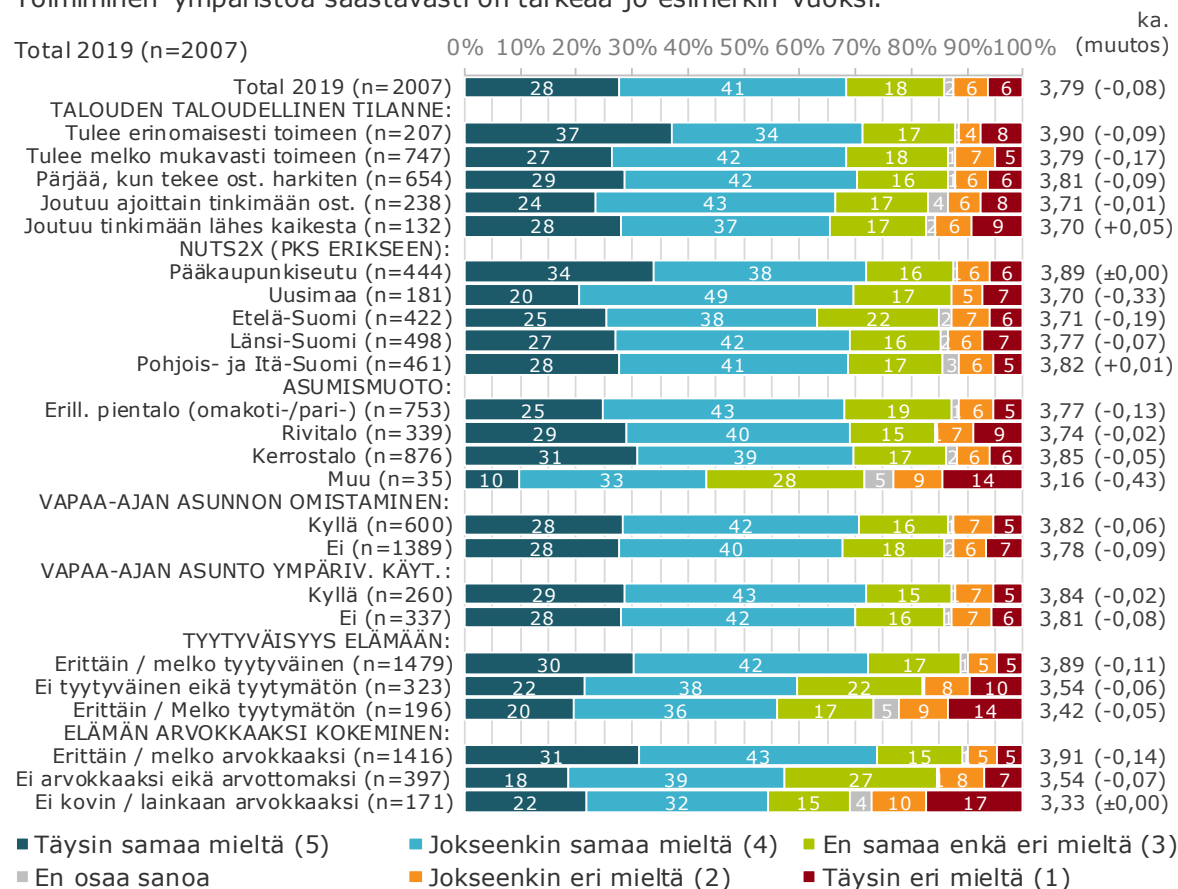
* Muuttanut väittämätteksti

** Uusi väittäjä

YLEINEN ASENNE:

Arvioi kuinka samaa tai eri mieltä olet esitetyn väitteen kanssa.

Toimiminen ympäristöä säästävästi on tärkeää jo esimerkin vuoksi.



■ Täysin samaa mieltä (5)

■ Jokseenkin samaa mieltä (4)

■ En samaa enkä eri mieltä (3)

■ En osaa sanoa

■ Jokseenkin eri mieltä (2)

■ Täysin eri mieltä (1)

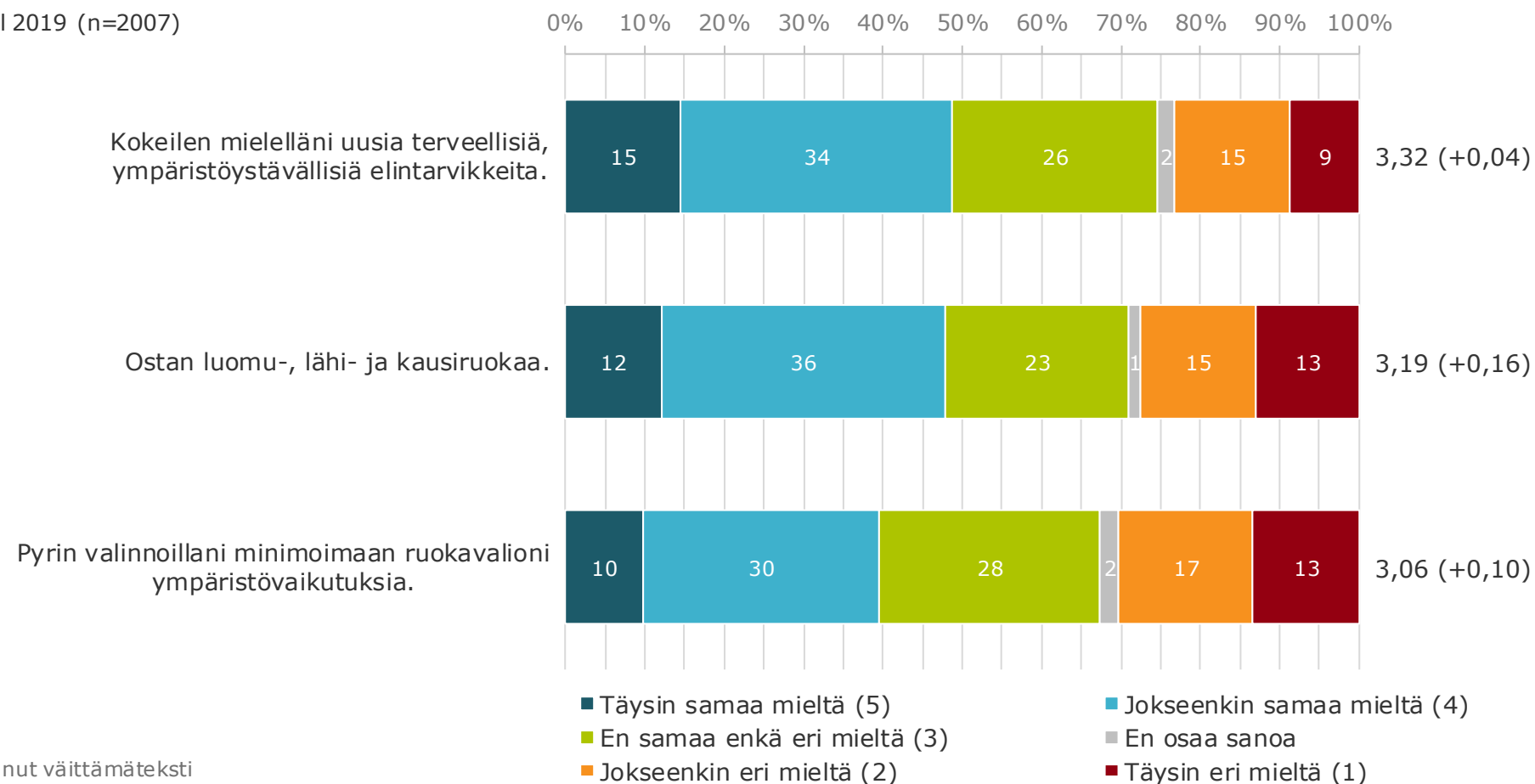
Mielipiteet väittämistä

RUOKA:

Arvioi kuinka samaa tai eri mieltä olet esitetyn väitteen kanssa.

ka. (muutos)

Total 2019 (n=2007)



Luomu-, lähi- ja kausiruokan ostamiseen suhtaudutaan positiivisemmin kuin 2017.

Myös ruokavalioon liittyvillä valinnoilla pyritään aikaisempaa enemmän minimoimaan ympäristövaikutuksia.

* Muuttunut väittämätteksti

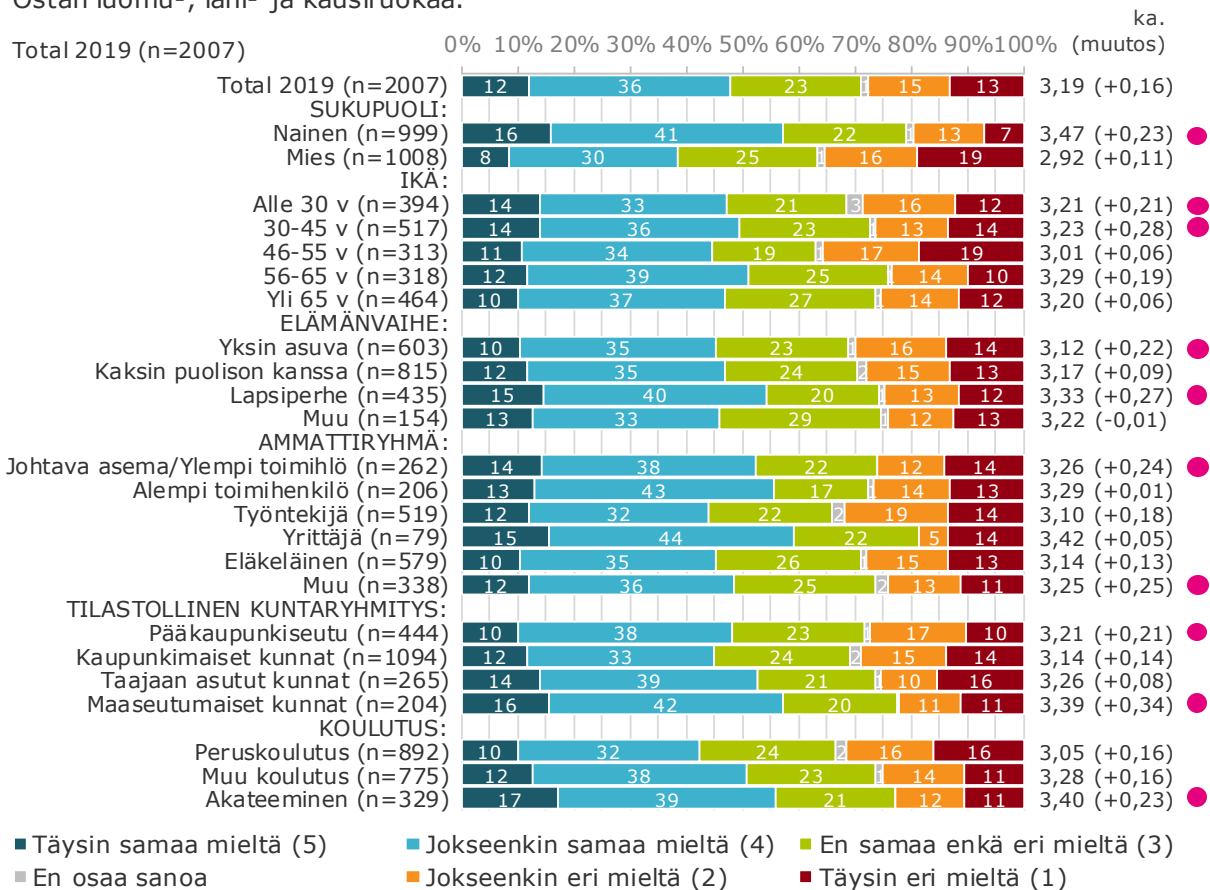
** Uusi väittämä

Mielipide väittämästä

RUOKA:

Arvioi kuinka samaa tai eri mieltä olet esitetyn väitteen kanssa.

Ostan luomu-, lähi- ja kausiruokaa.



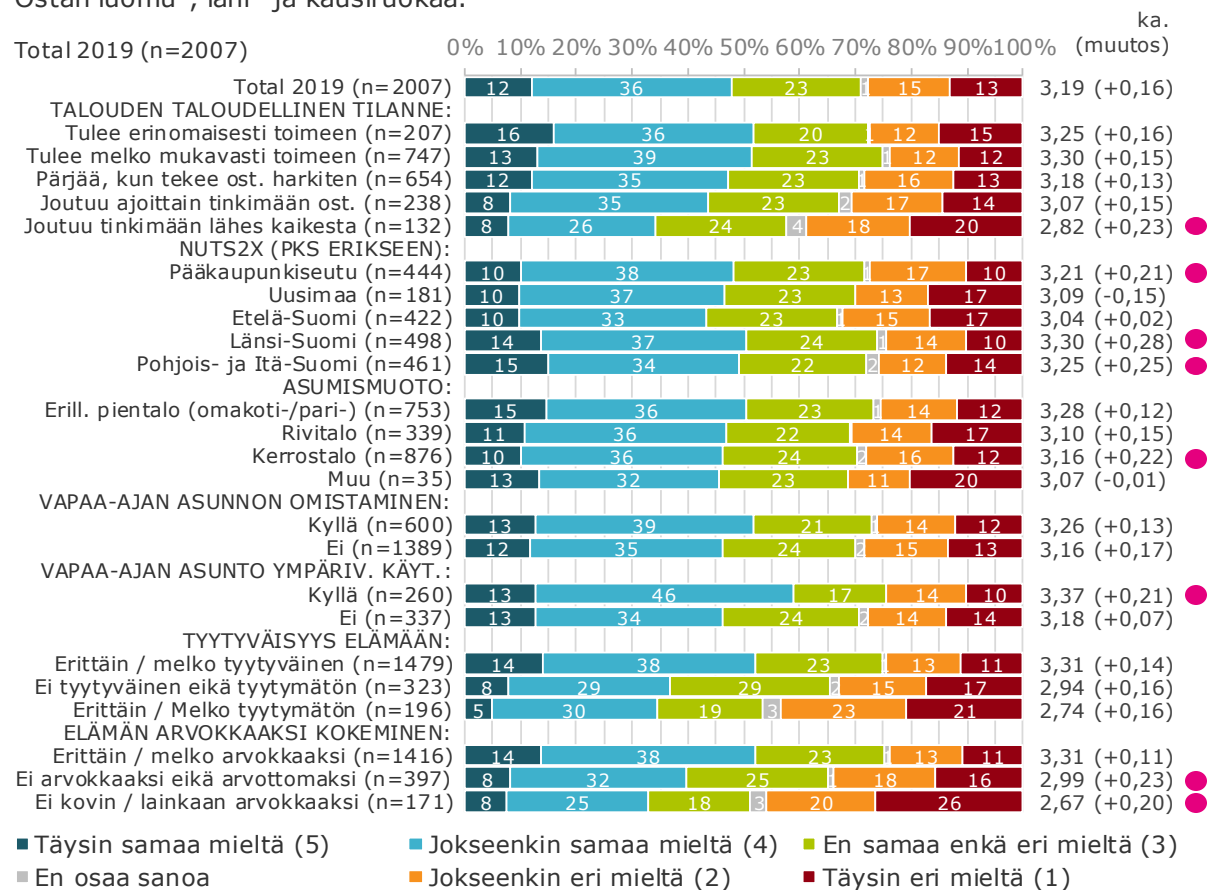
* Muuttunut väittämätteksti

** Uusi väittäjä

RUOKA:

Arvioi kuinka samaa tai eri mieltä olet esitetyn väitteen kanssa.

Ostan luomu-, lähi- ja kausiruokaa.

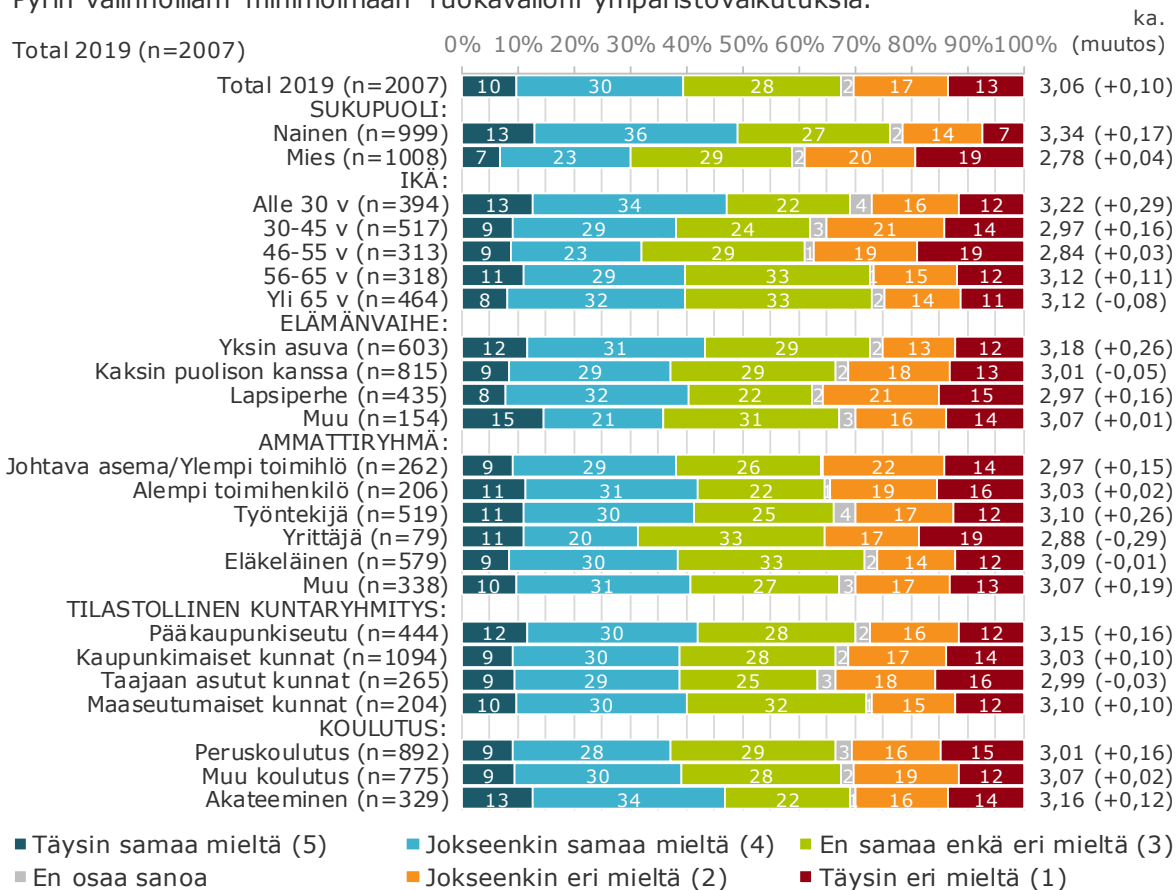


Mielipide väittämästä

RUOKA:

Arvioi kuinka samaa tai eri mieltä olet esitetyn väitteen kanssa.

Pyrin valinnoillani minimoimaan ruokavalioni ympäristövaikutuksia.



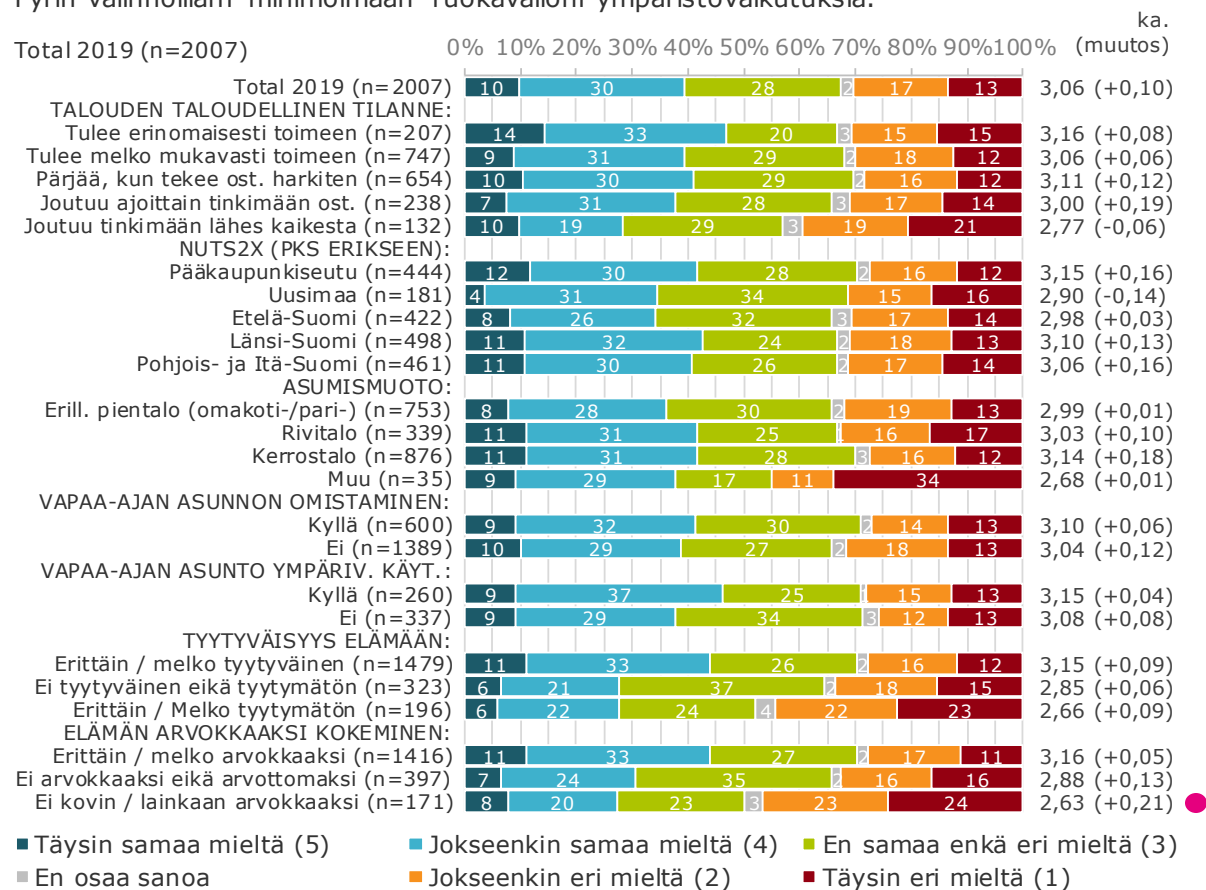
* Muuttanut väittämätteksti

** Uusi väittäjä

RUOKA:

Arvioi kuinka samaa tai eri mieltä olet esitetyn väitteen kanssa.

Pyrin valinnoillani minimoimaan ruokavalioni ympäristövaikutuksia.



Mielipiteet väittämistä

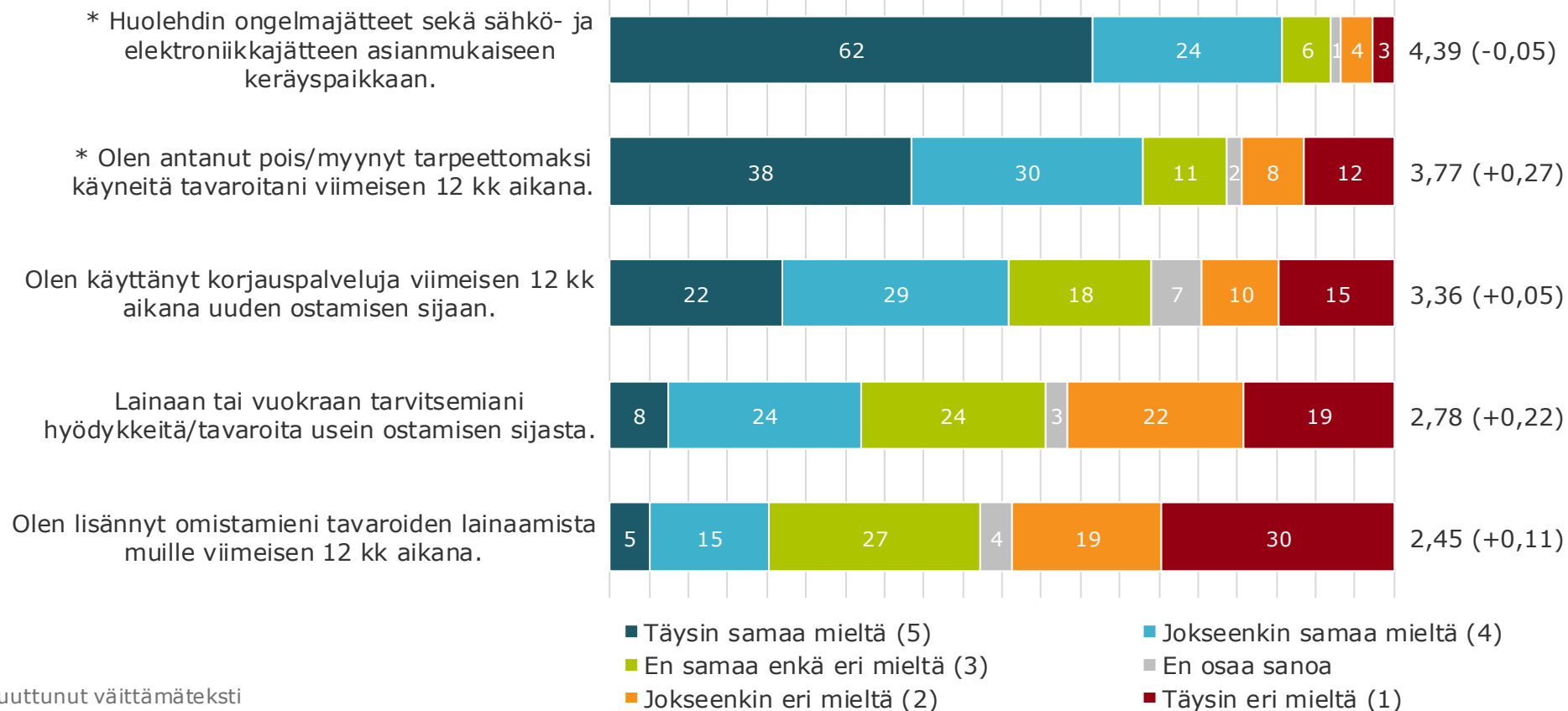
TAVARAT JA PALVELUT:

Arvioi kuinka samaa tai eri mieltä olet esitetyn väitteen kanssa.

ka. (muutos)

Total 2019 (n=2007)

0% 10% 20% 30% 40% 50% 60% 70% 80% 90% 100%



Tavaroiden lainaamiseen tai vuokraamiseen niiden ostamisen sijaan suhtaudutaan jonkin verran positiivisemmin kuin 2017.

Myös asennoituminen omien tavaroiden lisääntyvään lainaamiseen on muuttunut positiivisemmaksi vuodesta 2017.

Muissa tavaroihin ja palveluihin liittyvissä asenteissa ei ole tapahtunut merkittävää muutosta, tai muuttuneen väittämättekstin takia muutosta ei pystytä mittaamaan luotettavasti.

* Muuttunut väittämätteksti

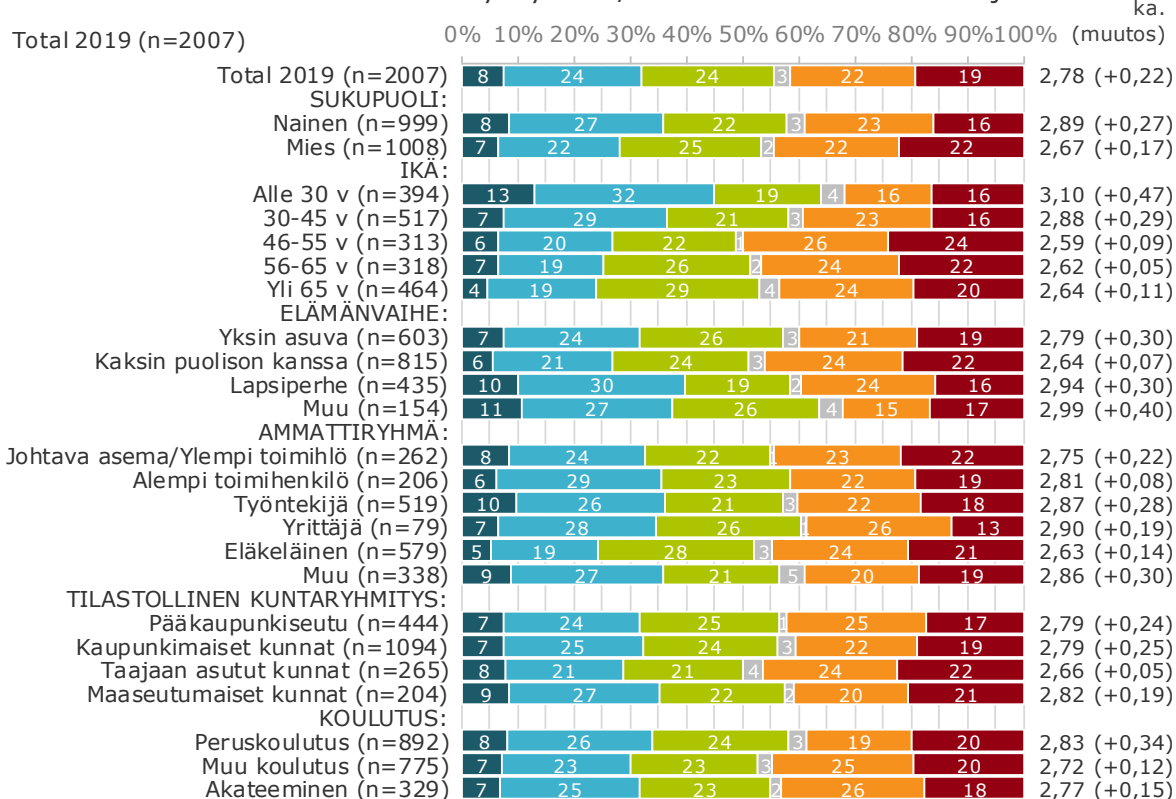
** Uusi väittäjä

Mielipide väittämästä

TAVARAT JA PALVELUT:

Arvioi kuinka samaa tai eri mieltä olet esitetyn väitteen kanssa.

Lainaan tai vuokraan tarvitsemiani hyödykkeitä/tavaroita usein ostamisen sijasta.

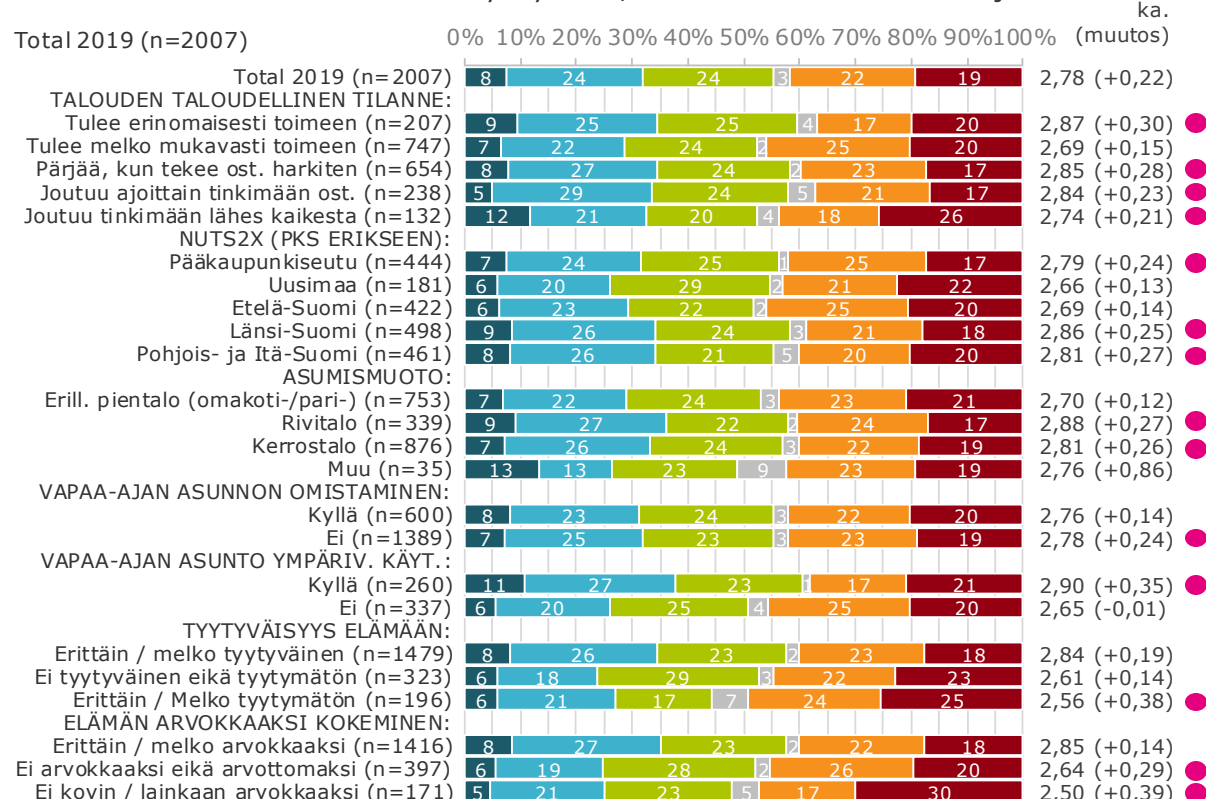


■ Täysin samaa mieltä (5) ■ Jokseenkin samaa mieltä (4) ■ En samaa enkä eri mieltä (3) ■ En osaa sanoa ■ Jokseenkin eri mieltä (2) ■ Täysin eri mieltä (1)

TAVARAT JA PALVELUT:

Arvioi kuinka samaa tai eri mieltä olet esitetyn väitteen kanssa.

Lainaan tai vuokraan tarvitsemiani hyödykkeitä/tavaroita usein ostamisen sijasta.



■ Täysin samaa mieltä (5) ■ Jokseenkin samaa mieltä (4) ■ En samaa enkä eri mieltä (3) ■ En osaa sanoa ■ Jokseenkin eri mieltä (2) ■ Täysin eri mieltä (1)

* Muuttanut väittämätteksti

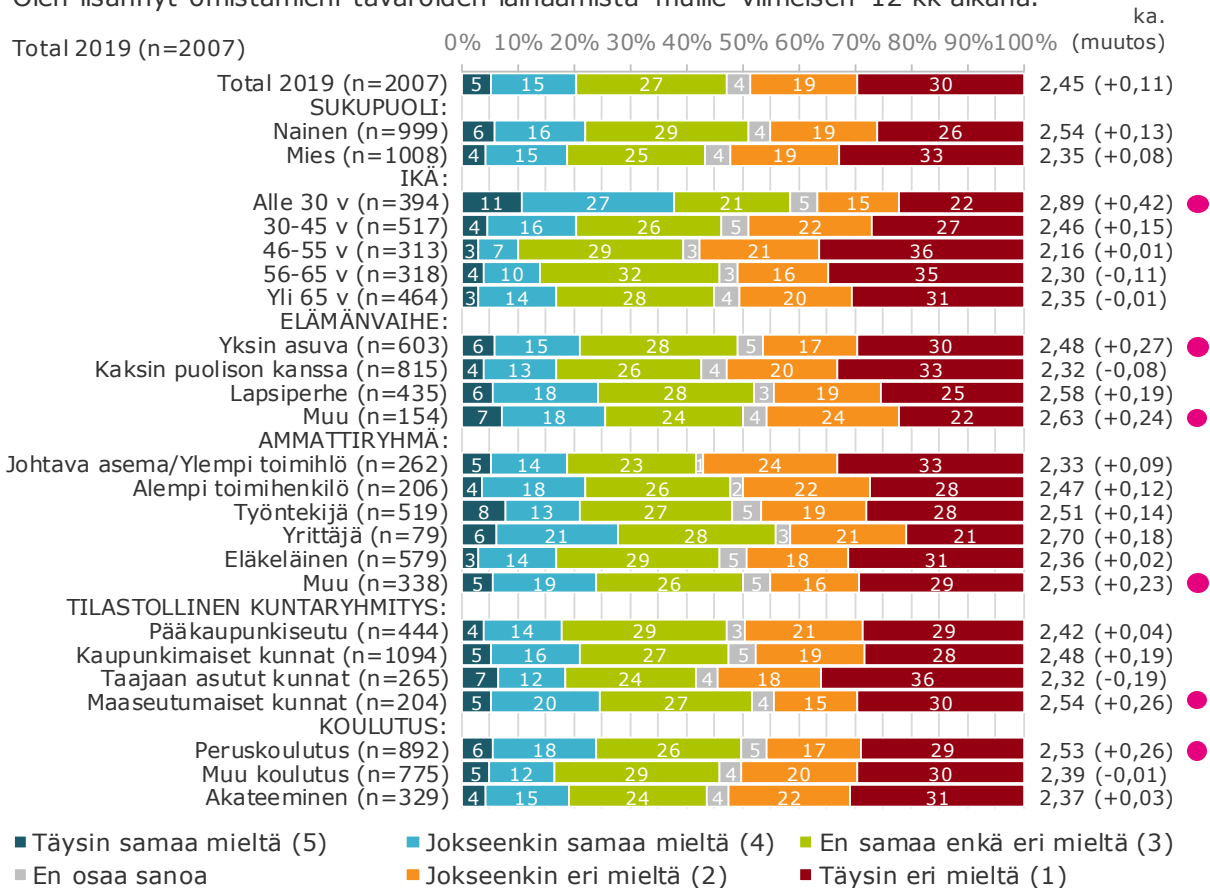
** Uusi väittämä

Mielipide väittämästä

TAVARAT JA PALVELUT:

Arvioi kuinka samaa tai eri mieltä olet esitetyn väitteen kanssa.

Olen lisännyt omistamieni tavaroiden lainaamista muille viimeisen 12 kk aikana.



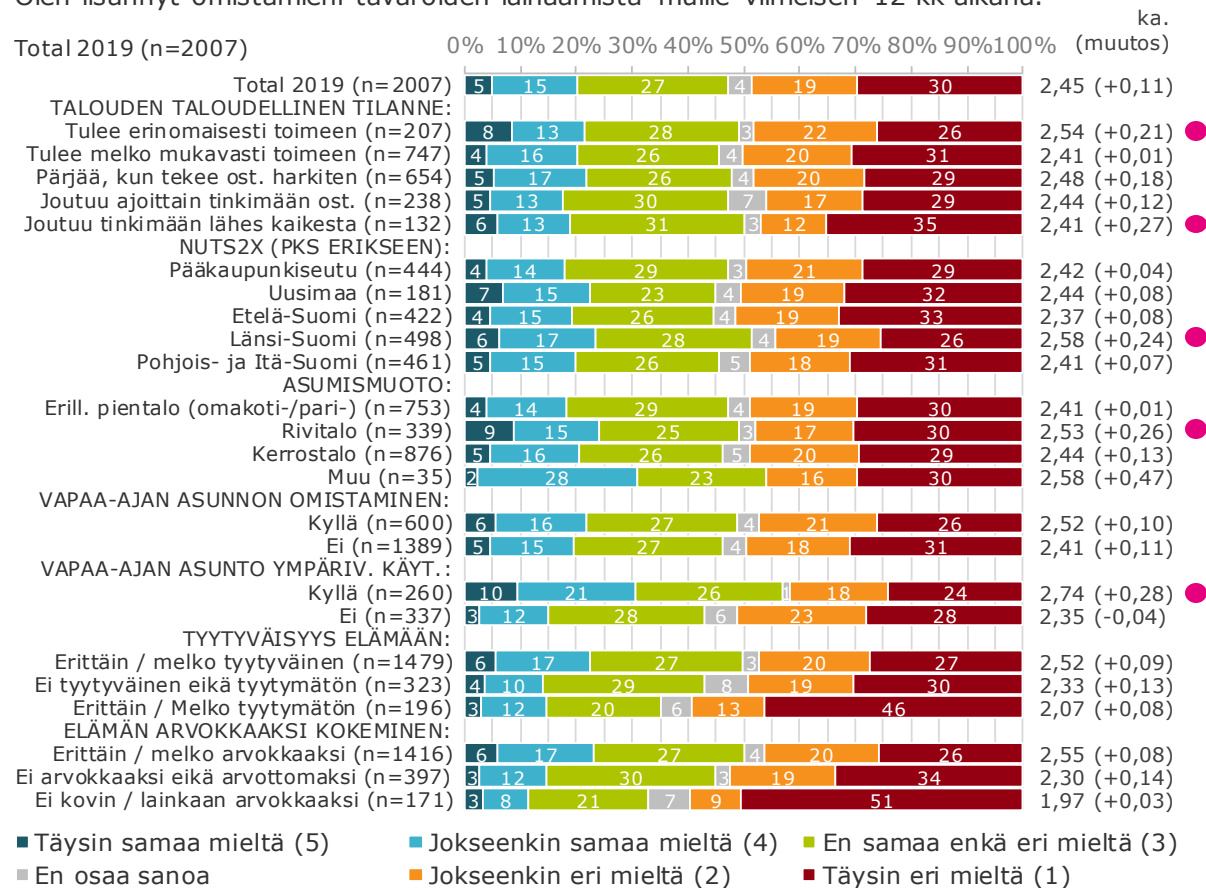
* Muuttanut väittämätteksti

** Uusi väittämä

TAVARAT JA PALVELUT:

Arvioi kuinka samaa tai eri mieltä olet esitetyn väitteen kanssa.

Olen lisännyt omistamieni tavaroiden lainaamista muille viimeisen 12 kk aikana.



Mielipiteet väittämistä

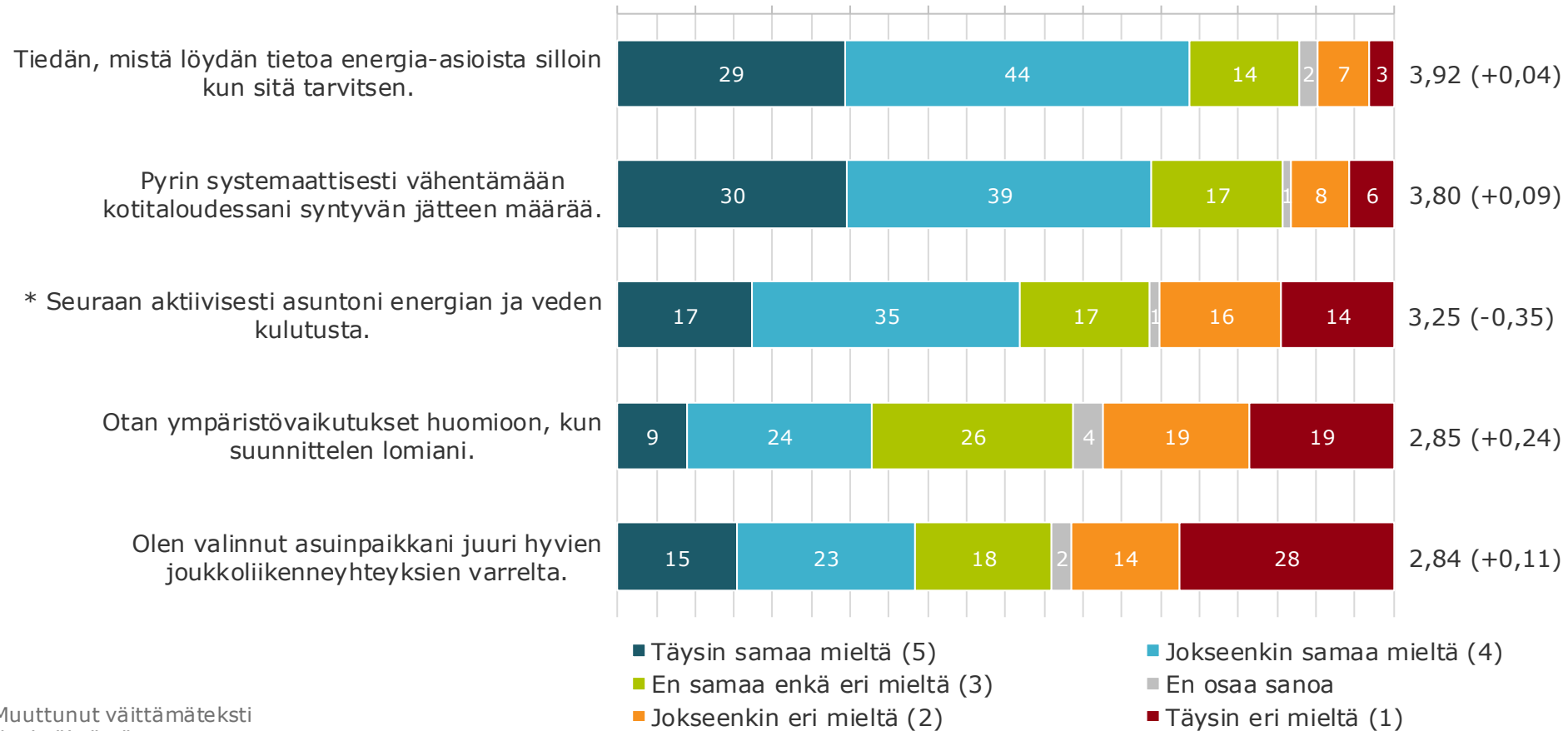
KOTI JA ASUMINEN:

Arvioi kuinka samaa tai eri mieltä olet esitetyn väitteen kanssa.

ka. (muutos)

Total 2019 (n=2007)

0% 10% 20% 30% 40% 50% 60% 70% 80% 90% 100%



Ympäristövaikutusten huomioon ottamiseen lomia suunniteltaessa suhtaudutaan selvästi positiivisemmin kuin 2017.

Myös asuinpaikan valitseminen juuri hyvien joukkoliikenneyhteyksien varrelta saa enemmän kannatusta kuin vuonna 2017.

Muissa kotiin ja asumiseen liittyvissä asenteissa ei ole tapahtunut merkittävää muutosta, tai muuttuneen väittämätekstin takia muutosta ei pystytä mittaamaan luotettavasti.

* Muuttunut väittämätteksti

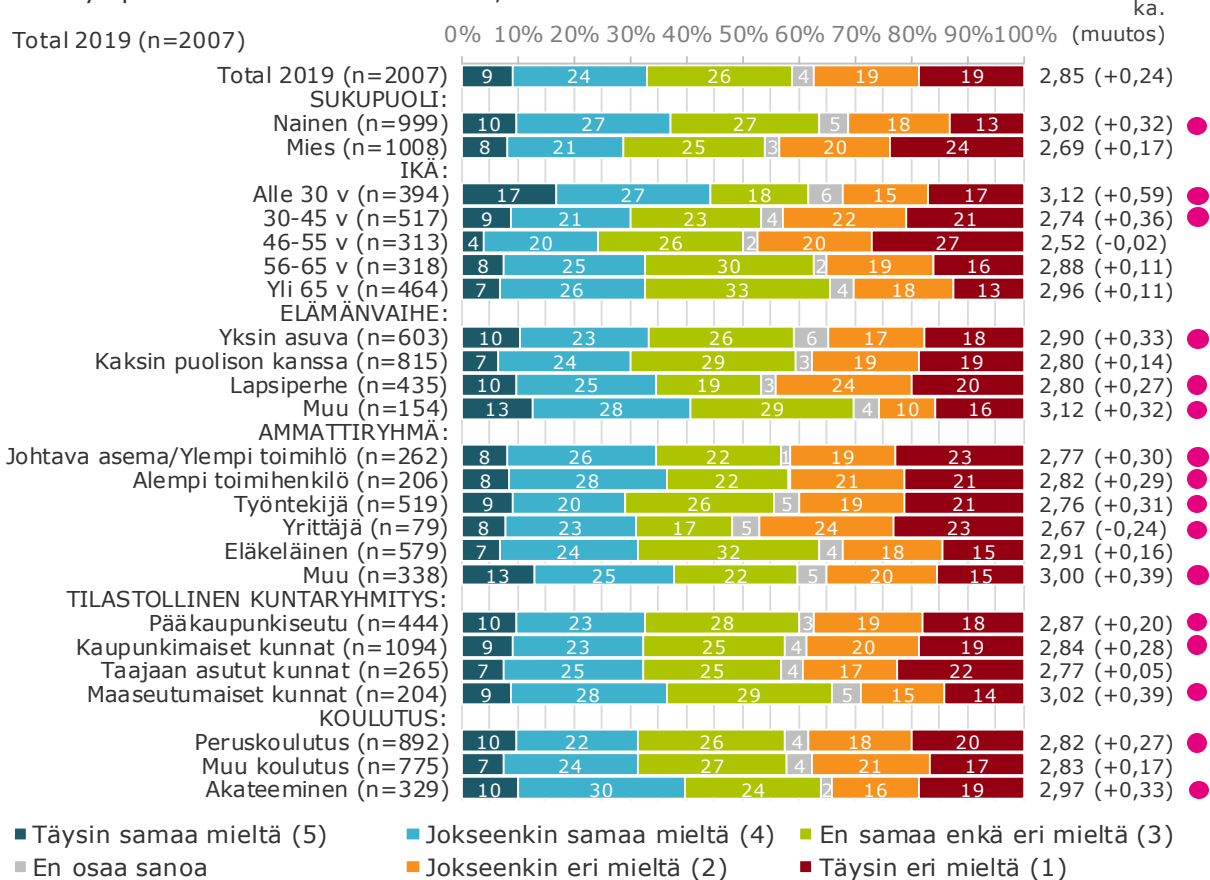
** Uusi väittäjä

Mielipide väittämästä

KOTI JA ASUMINEN:

Arvioi kuinka samaa tai eri mieltä olet esitetyn väitteen kanssa.

Otan ympäristövaikutukset huomioon, kun suunnittelen lomiani.



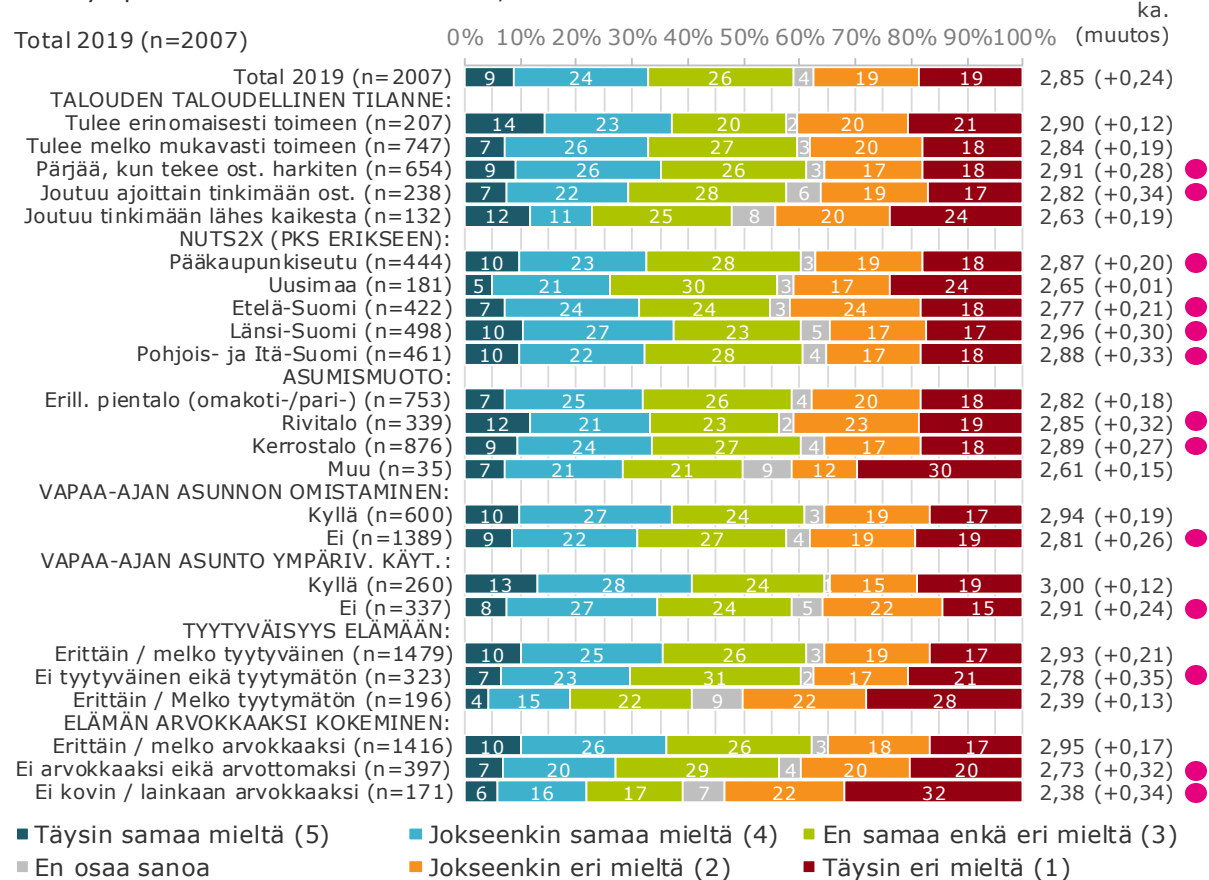
* Muuttanut väittämätteksti

** Uusi väittäjä

KOTI JA ASUMINEN:

Arvioi kuinka samaa tai eri mieltä olet esitetyn väitteen kanssa.

Otan ympäristövaikutukset huomioon, kun suunnittelen lomiani.

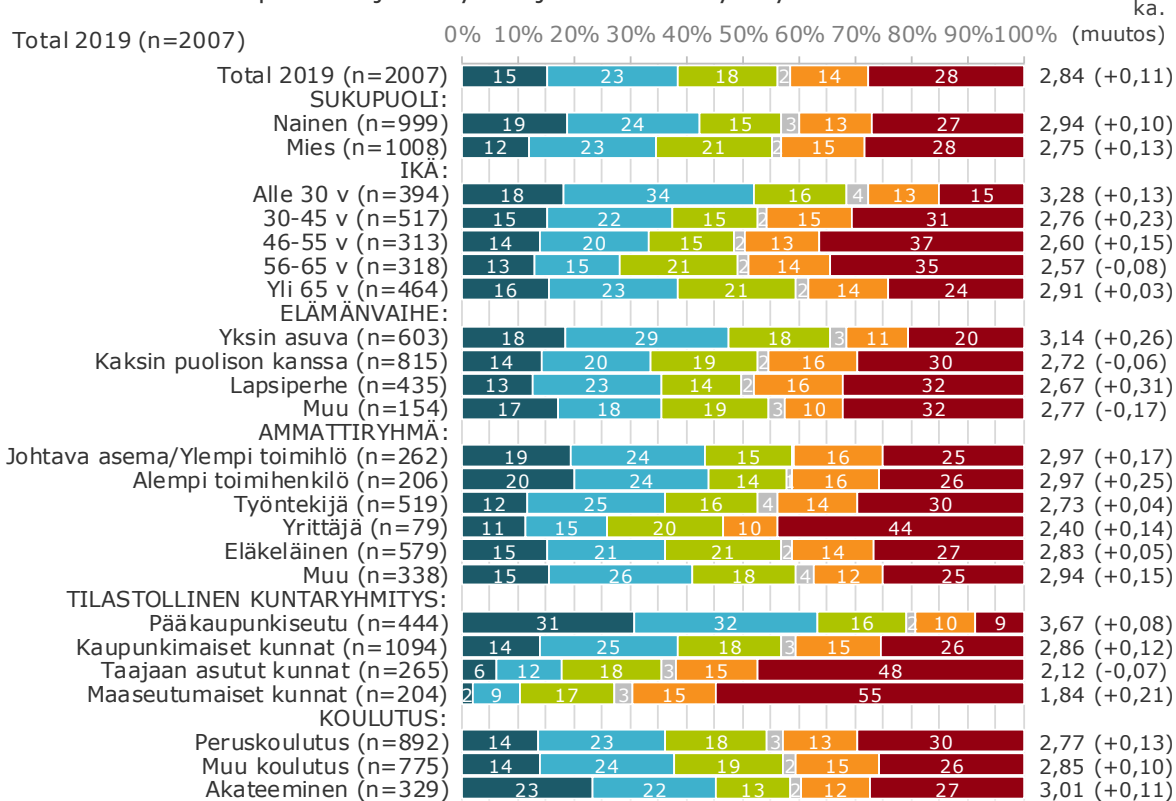


Mielipide väittämästä

KOTI JA ASUMINEN:

Arvioi kuinka samaa tai eri mieltä olet esitetyn väitteen kanssa.

Olen valinnut asuinpaikkani juuri hyvien joukkoliikenneyhteyksien varrelta.

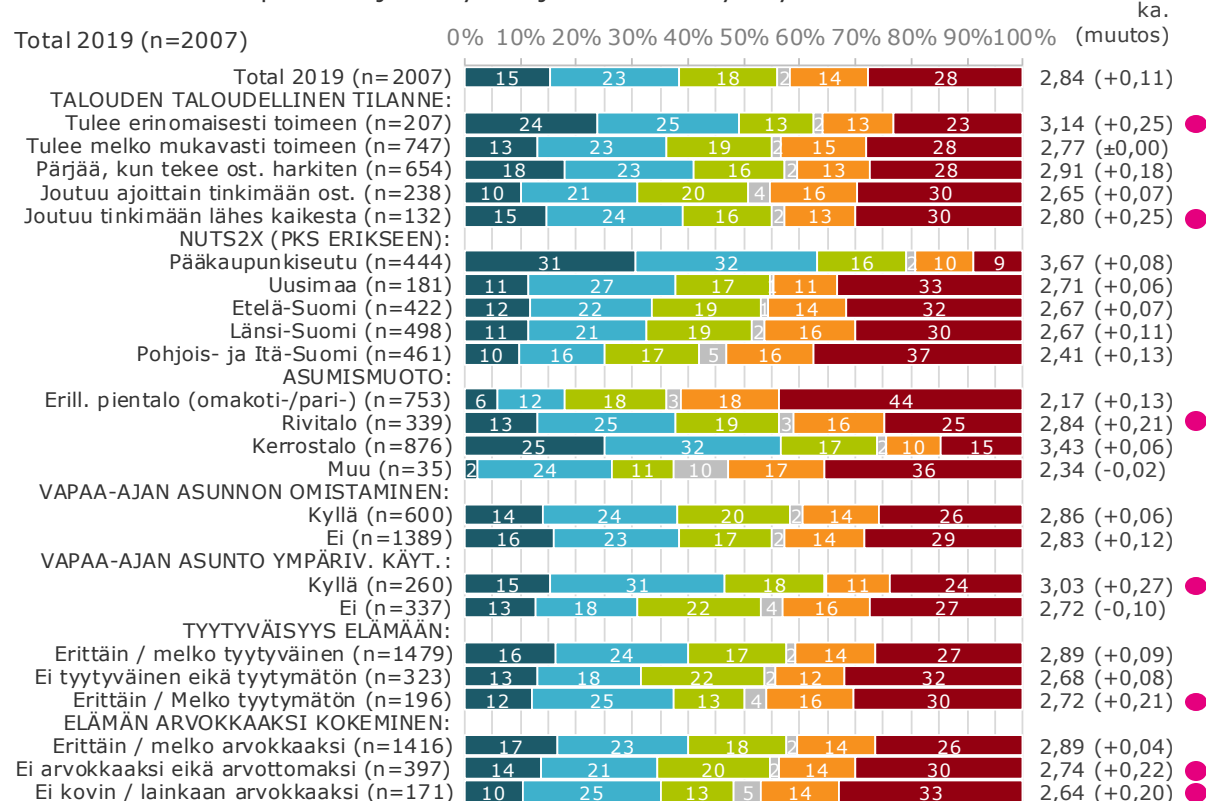


■ Täysin samaa mieltä (5) ■ Jokseenkin samaa mieltä (4) ■ En samaa enkä eri mieltä (3)
 ■ En osaa sanoa ■ Jokseenkin eri mieltä (2) ■ Täysin eri mieltä (1)

KOTI JA ASUMINEN:

Arvioi kuinka samaa tai eri mieltä olet esitetyn väitteen kanssa.

Olen valinnut asuinpaikkani juuri hyvien joukkoliikenneyhteyksien varrelta.



■ Täysin samaa mieltä (5) ■ Jokseenkin samaa mieltä (4) ■ En samaa enkä eri mieltä (3)
 ■ En osaa sanoa ■ Jokseenkin eri mieltä (2) ■ Täysin eri mieltä (1)

* Muuttanut väittämätteksti

** Uusi väittäjä

Mielipiteet väittämistä

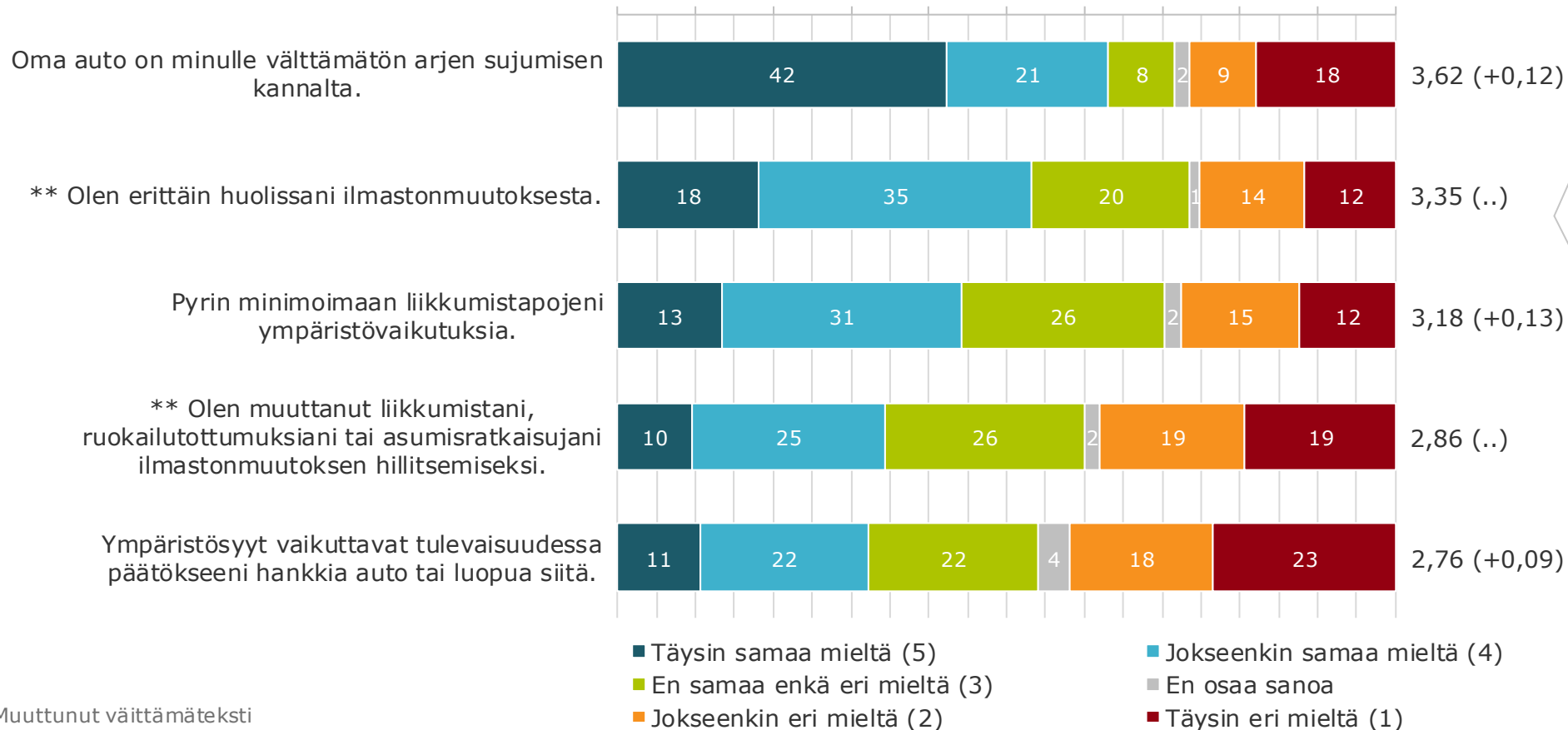
LIKKUMINEN:

Arvioi kuinka samaa tai eri mieltä olet esitetyn väitteen kanssa.

ka. (muutos)

Total 2019 (n=2007)

0% 10% 20% 30% 40% 50% 60% 70% 80% 90% 100%



Vaikka omien liikkumistapojen ympäristövaikutuksia pyritään minimoimaan aikaisempaa enemmän niin oma auto koetaan yhä välttämättömäksi arjen sujumisen kannalta.

Hieman aikaisempaa enemmän ollaan kuitenkin valmiita ajattelemaan, että ympäristösyöt vaikuttavat tulevaisuudessa auton hankintaan tai siitä luopumiseen.

Hieman yli puolet suomalaisista (55%) on erittäin huolissaan ilmastonmuutoksesta. Hieman yli kolmannes (35%) on muuttanut liikkumistaan, ruokailutottumuksiaan tai asumisratkaisujaan ilmastonmuutoksen hillitsemiseksi. Kuitenkin 38% on eri mieltä asiasta.

* Muuttunut väittämätteksti

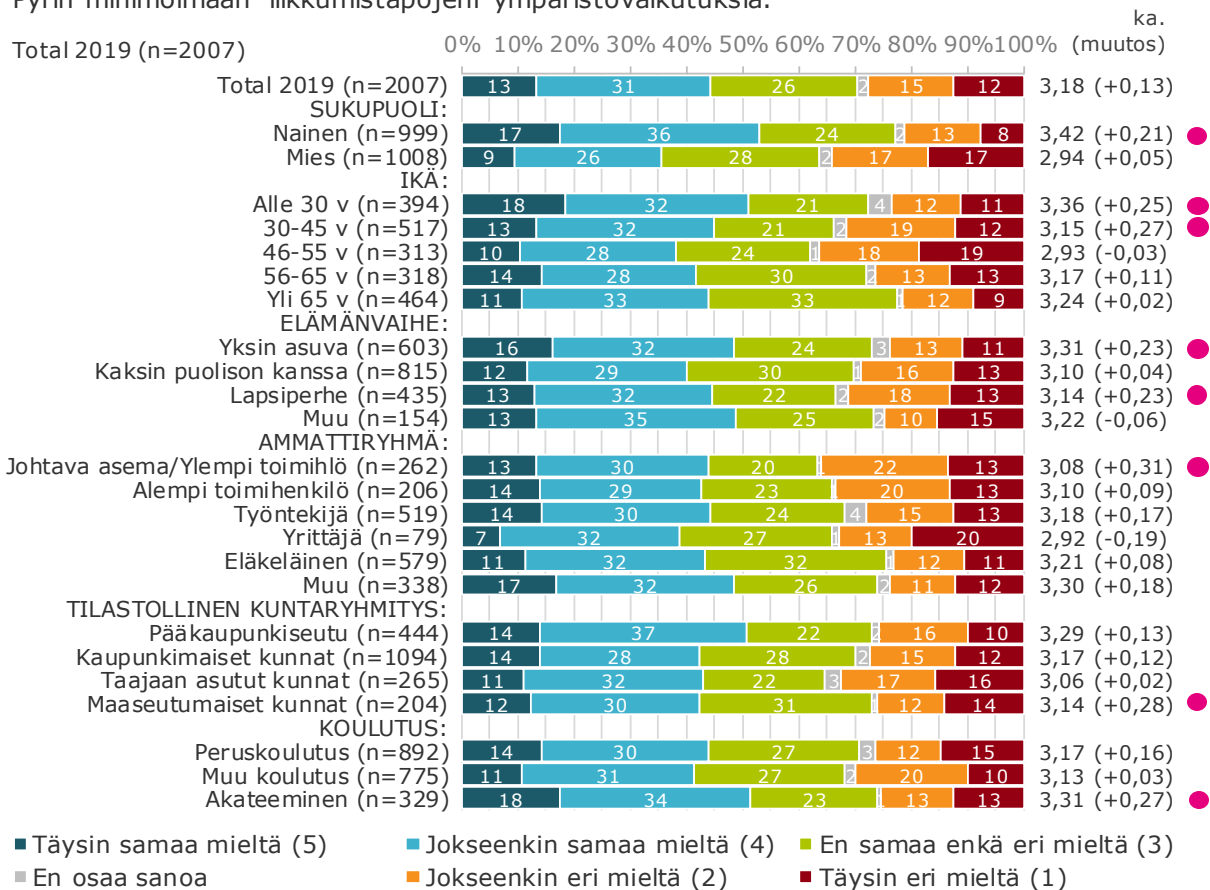
** Uusi väittämä

Mielipide väittämästä

LIIKKUMINEN:

Arvioi kuinka samaa tai eri mieltä olet esitetyn väitteen kanssa.

Pyrin minimoimaan liikumistapojeni ympäristövaikutuksia.

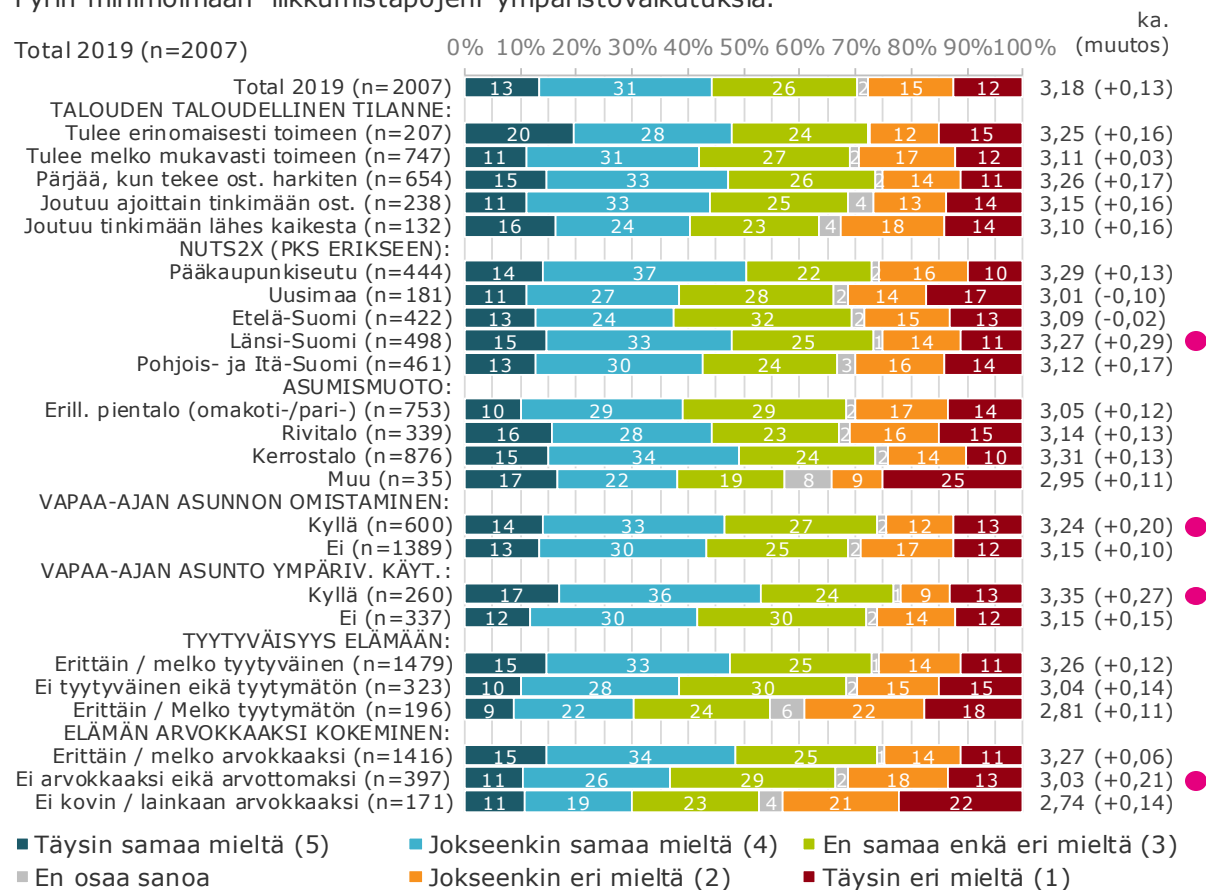


■ Täysin samaa mieltä (5) ■ Jokseenkin samaa mieltä (4) ■ En samaa enkä eri mieltä (3)
 ■ En osaa sanoa ■ Jokseenkin eri mieltä (2) ■ Täysin eri mieltä (1)

LIIKKUMINEN:

Arvioi kuinka samaa tai eri mieltä olet esitetyn väitteen kanssa.

Pyrin minimoimaan liikumistapojeni ympäristövaikutuksia.



■ Täysin samaa mieltä (5) ■ Jokseenkin samaa mieltä (4) ■ En samaa enkä eri mieltä (3)
 ■ En osaa sanoa ■ Jokseenkin eri mieltä (2) ■ Täysin eri mieltä (1)

* Muuttanut väittämätteksti

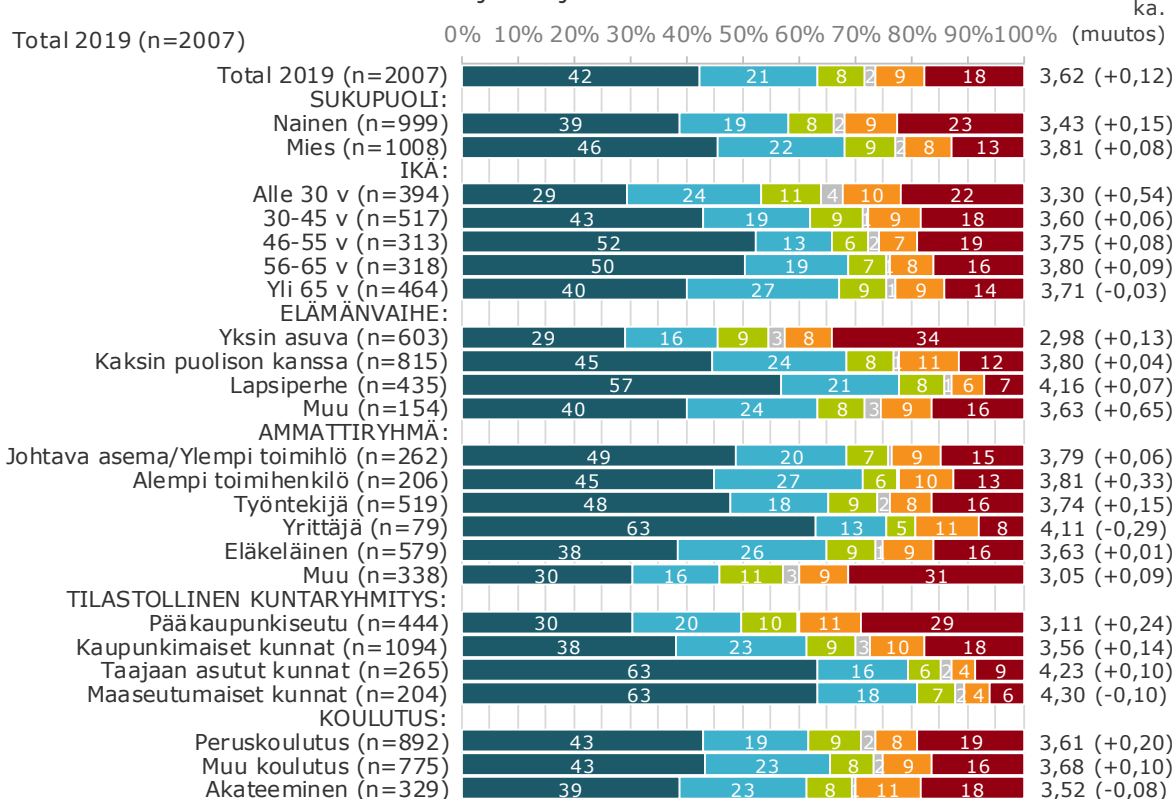
** Uusi väittämä

Mielipide väittämästä

LIIKKUMINEN:

Arvioi kuinka samaa tai eri mieltä olet esitetyn väitteen kanssa.

Oma auto on minulle välttämätön arjen sujumisen kannalta.



■ Täysin samaa mieltä (5) ■ Jokseenkin samaa mieltä (4) ■ En samaa enkä eri mieltä (3)
 ■ En osaa sanoa ■ Jokseenkin eri mieltä (2) ■ Täysin eri mieltä (1)

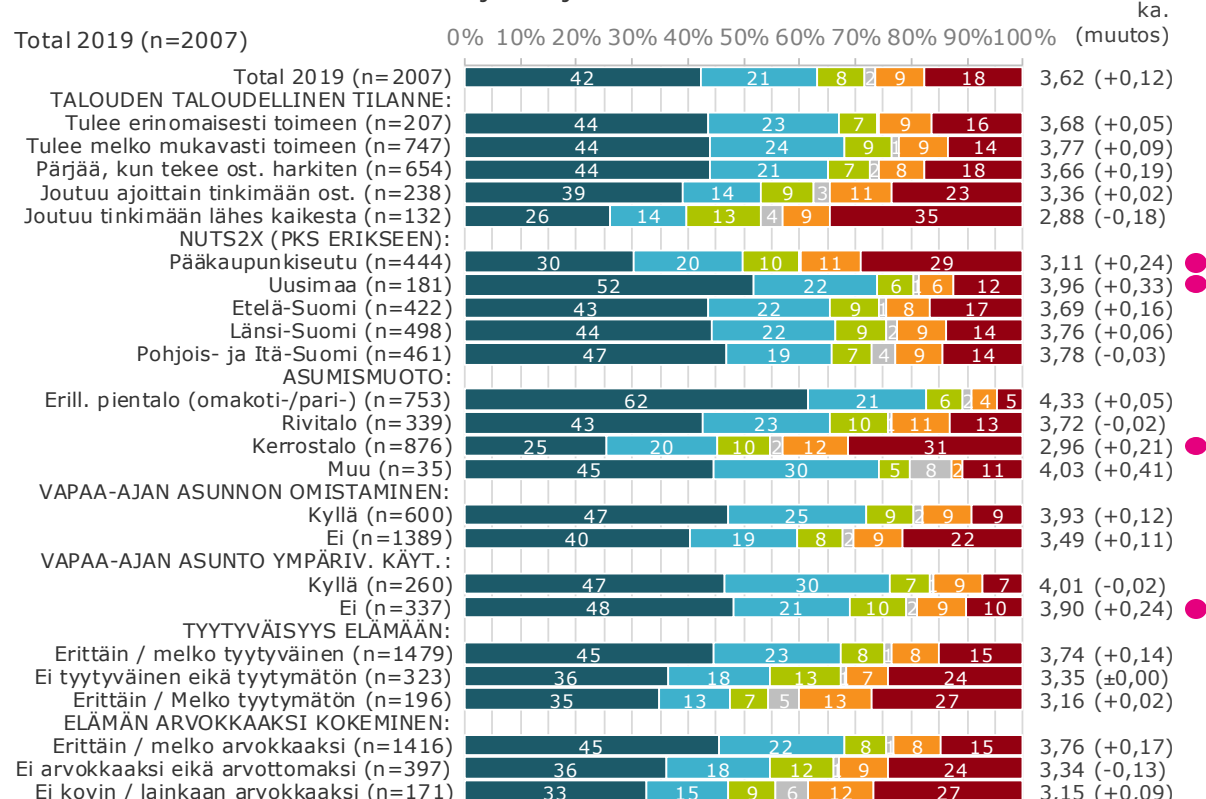
* Muuttanut väittämätteksti

** Uusi väittäjä

LIIKKUMINEN:

Arvioi kuinka samaa tai eri mieltä olet esitetyn väitteen kanssa.

Oma auto on minulle välttämätön arjen sujumisen kannalta.



■ Täysin samaa mieltä (5) ■ Jokseenkin samaa mieltä (4) ■ En samaa enkä eri mieltä (3)
 ■ En osaa sanoa ■ Jokseenkin eri mieltä (2) ■ Täysin eri mieltä (1)

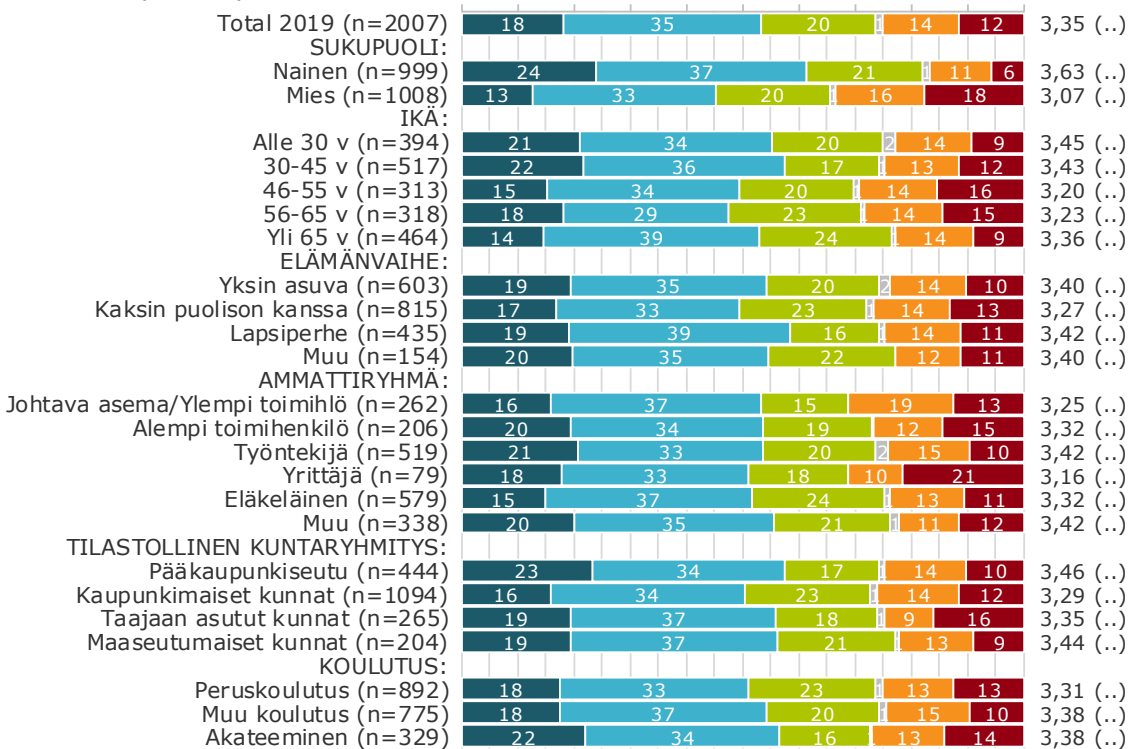
Mielipide väittämästä

LIIKKUMINEN:

Arvioi kuinka samaa tai eri mieltä olet esitetyn väitteen kanssa.

**** Olen erittäin huolissani ilmastonmuutoksesta.**

Total 2019 (n=2007) 0% 10% 20% 30% 40% 50% 60% 70% 80% 90% 100% (muutos) ka.



■ Täysin samaa mieltä (5) ■ Jokseenkin samaa mieltä (4) ■ En samaa enkä eri mieltä (3)
 ■ En osaa sanoa ■ Jokseenkin eri mieltä (2) ■ Täysin eri mieltä (1)

* Muuttanut väittämätteksti

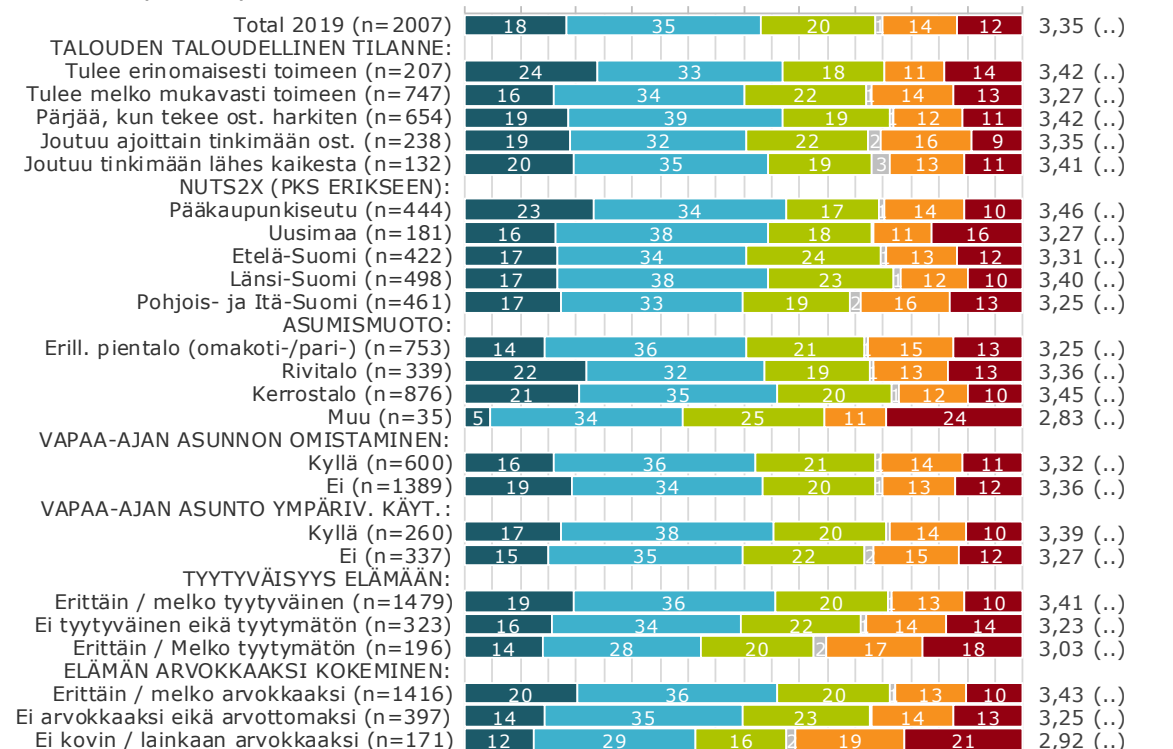
** Uusi väittäjä

LIIKKUMINEN:

Arvioi kuinka samaa tai eri mieltä olet esitetyn väitteen kanssa.

**** Olen erittäin huolissani ilmastonmuutoksesta.**

Total 2019 (n=2007) 0% 10% 20% 30% 40% 50% 60% 70% 80% 90% 100% (muutos) ka.



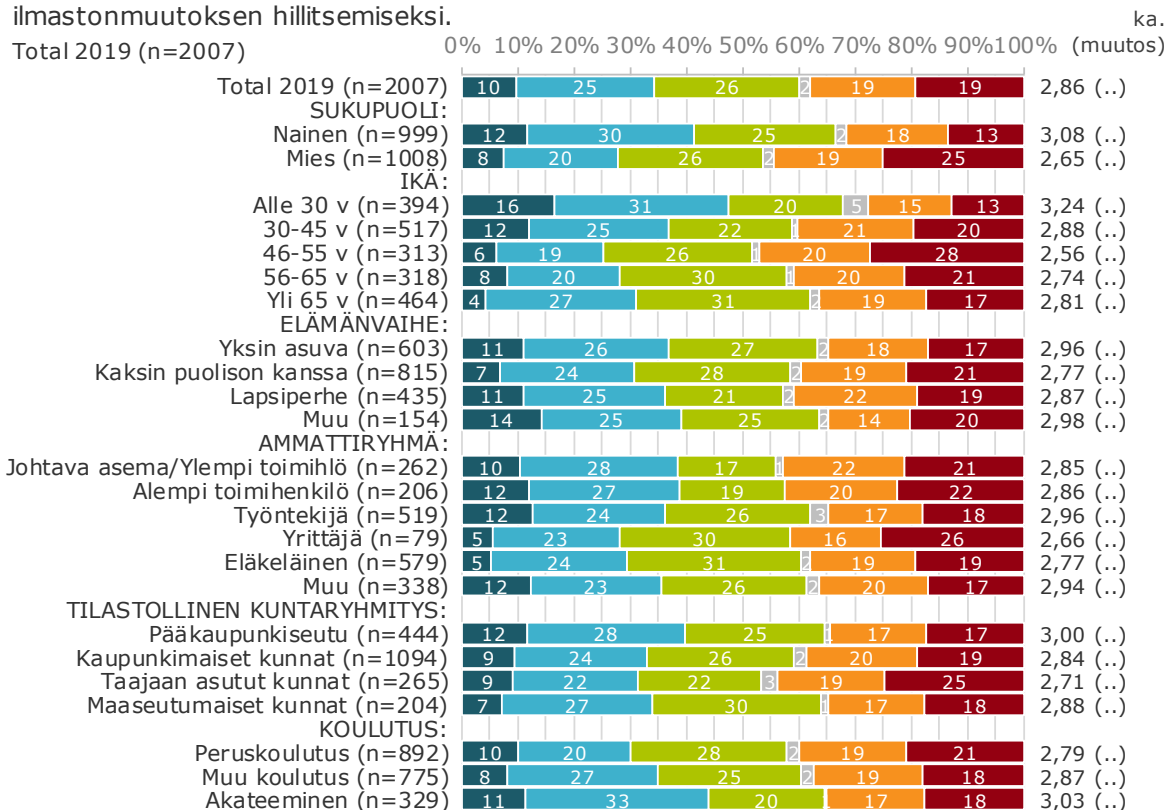
■ Täysin samaa mieltä (5) ■ Jokseenkin samaa mieltä (4) ■ En samaa enkä eri mieltä (3)
 ■ En osaa sanoa ■ Jokseenkin eri mieltä (2) ■ Täysin eri mieltä (1)

Mielipide väittämästä

LIIKKUMINEN:

Arvioi kuinka samaa tai eri mieltä olet esitetyn väitteen kanssa.

**** Olen muuttanut liikkumistani, ruokailutottumuksiani tai asumisratkaisujani ilmastonmuutoksen hillitsemiseksi.**

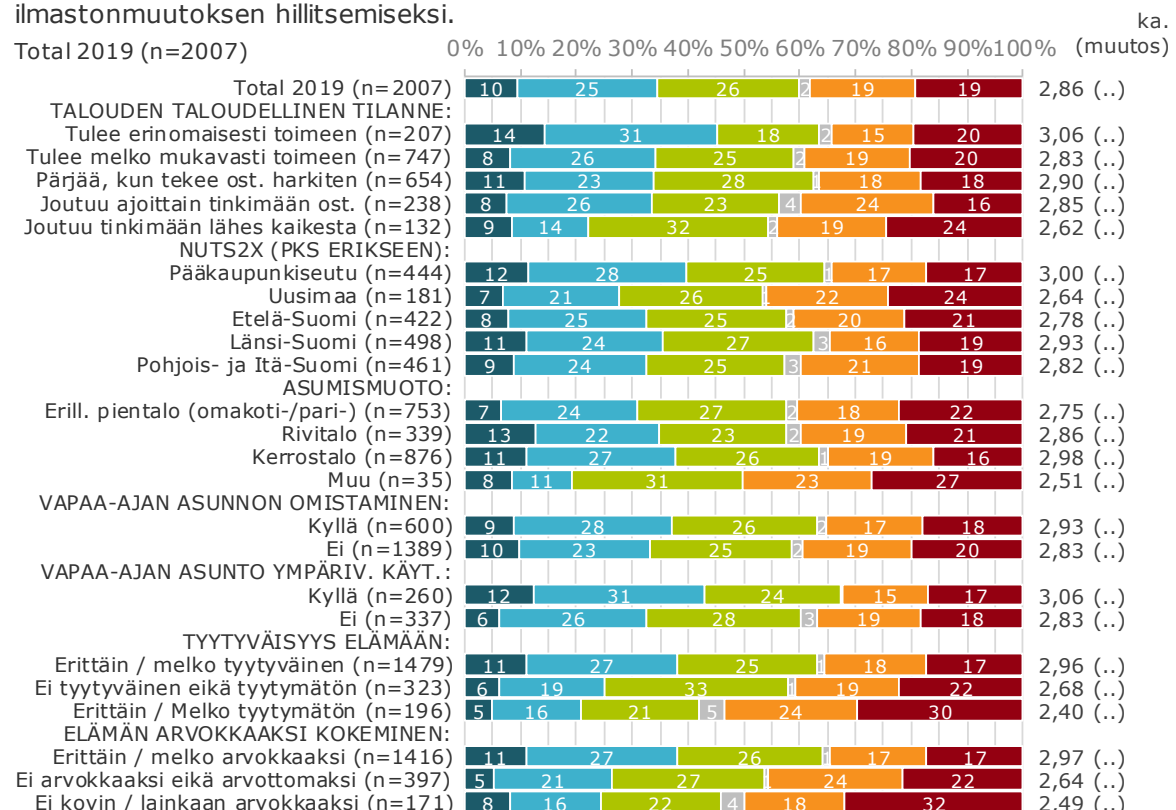


■ Täysin samaa mieltä (5) ■ Jokseenkin samaa mieltä (4) ■ En samaa enkä eri mieltä (3)
 ■ En osaa sanoa ■ Jokseenkin eri mieltä (2) ■ Täysin eri mieltä (1)

LIIKKUMINEN:

Arvioi kuinka samaa tai eri mieltä olet esitetyn väitteen kanssa.

**** Olen muuttanut liikkumistani, ruokailutottumuksiani tai asumisratkaisujani ilmastonmuutoksen hillitsemiseksi.**



■ Täysin samaa mieltä (5) ■ Jokseenkin samaa mieltä (4) ■ En samaa enkä eri mieltä (3)
 ■ En osaa sanoa ■ Jokseenkin eri mieltä (2) ■ Täysin eri mieltä (1)

* Muuttanut väittämätteksti

** Uusi väittäjä

5

Vaikuttaminen ja usko omiin tekoihin

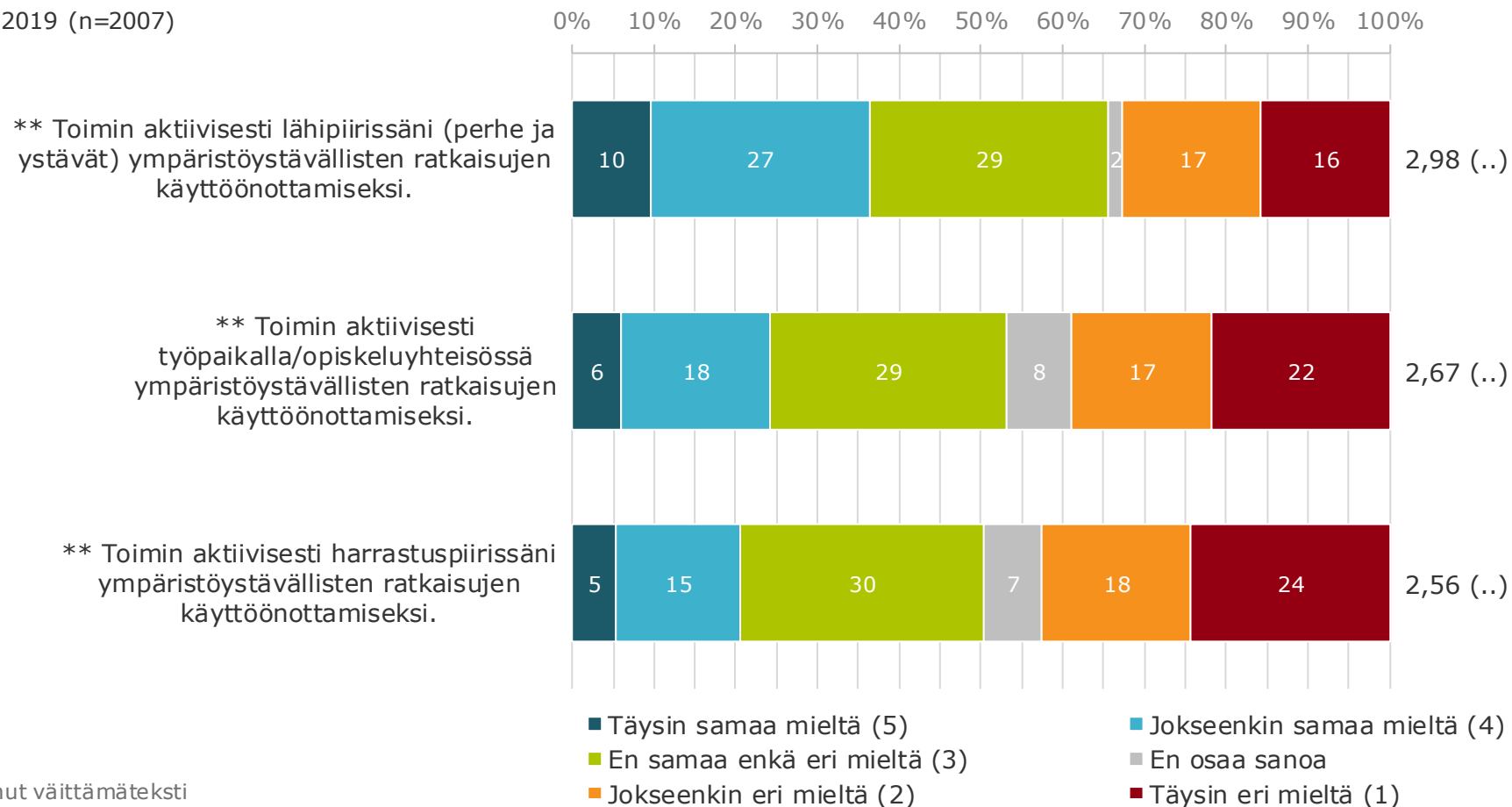
Mielipiteet väittämistä

VAIKUTTAMINEN:

Arvioi kuinka samaa tai eri mieltä olet esitetyn väitteen kanssa.

ka. (muutos)

Total 2019 (n=2007)



Suomalaisista 37% ilmoittaa toimivansa aktiivisesti lähipiirissään (perhe ja ystävät) ympäristöystävällisten ratkaisujen käyttöönottamisessa, 35% on eri mieltä asiasta.

Noin neljännes (24%) ilmoittaa vastaavaa aktiivisuutta työpaikalla tai opiskeluyhteisössä (eri mieltä 39%).

Viidennes (20%) ilmoittaa toimivansa aktiivisesti ympäristöystävällisten ratkaisujen käyttöönottamiseksi harrastuspiirissään. Eri mieltä tästä on 42% suomalaisista.

* Muuttunut väittämätteksti

** Uusi väittäjä

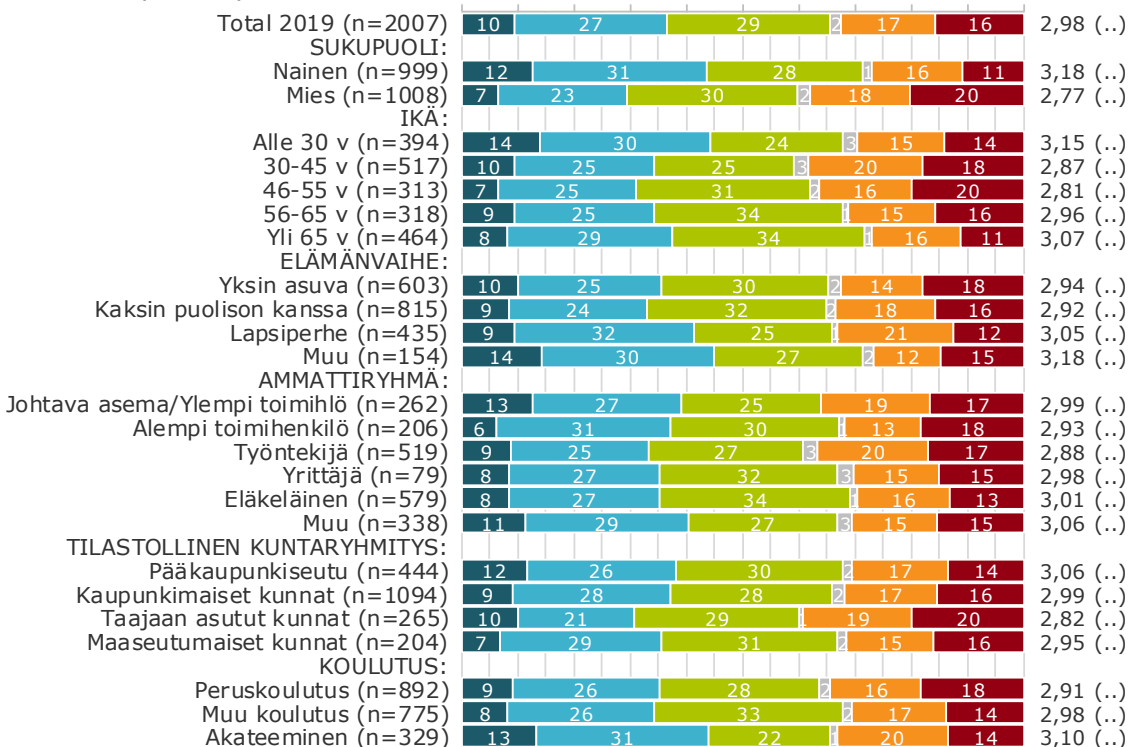
Mielipide väittämästä

VAIKUTTAMINEN:

Arvioi kuinka samaa tai eri mieltä olet esitetyn väitteen kanssa.

**** Toimin aktiivisesti lähipiirissäni (perhe ja ystävät) ympäristöystävällisten ratkaisujen käyttöönottamiseksi.**

Total 2019 (n=2007) 0% 10% 20% 30% 40% 50% 60% 70% 80% 90% 100% (muutos) ka.



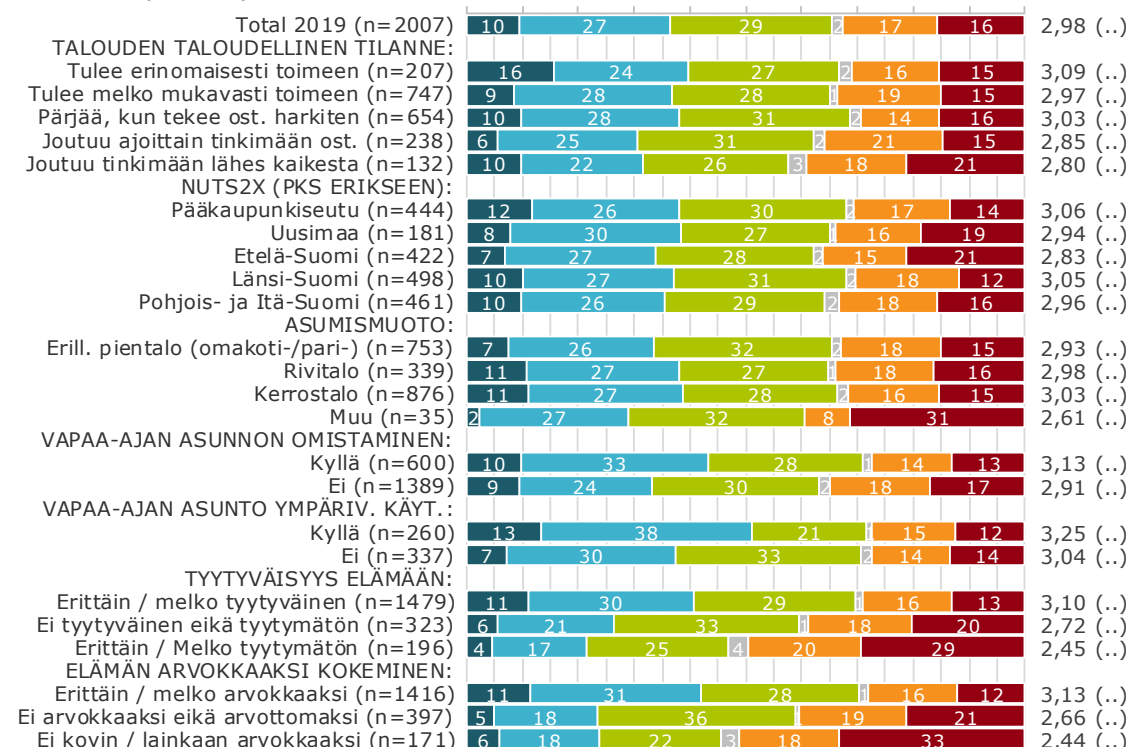
■ Täysin samaa mieltä (5) ■ Jokseenkin samaa mieltä (4) ■ En samaa enkä eri mieltä (3)
 ■ En osaa sanoa ■ Jokseenkin eri mieltä (2) ■ Täysin eri mieltä (1)

VAIKUTTAMINEN:

Arvioi kuinka samaa tai eri mieltä olet esitetyn väitteen kanssa.

**** Toimin aktiivisesti lähipiirissäni (perhe ja ystävät) ympäristöystävällisten ratkaisujen käyttöönottamiseksi.**

Total 2019 (n=2007) 0% 10% 20% 30% 40% 50% 60% 70% 80% 90% 100% (muutos) ka.



■ Täysin samaa mieltä (5) ■ Jokseenkin samaa mieltä (4) ■ En samaa enkä eri mieltä (3)
 ■ En osaa sanoa ■ Jokseenkin eri mieltä (2) ■ Täysin eri mieltä (1)

* Muuttanut väittämätteksti

** Uusi väittäjä

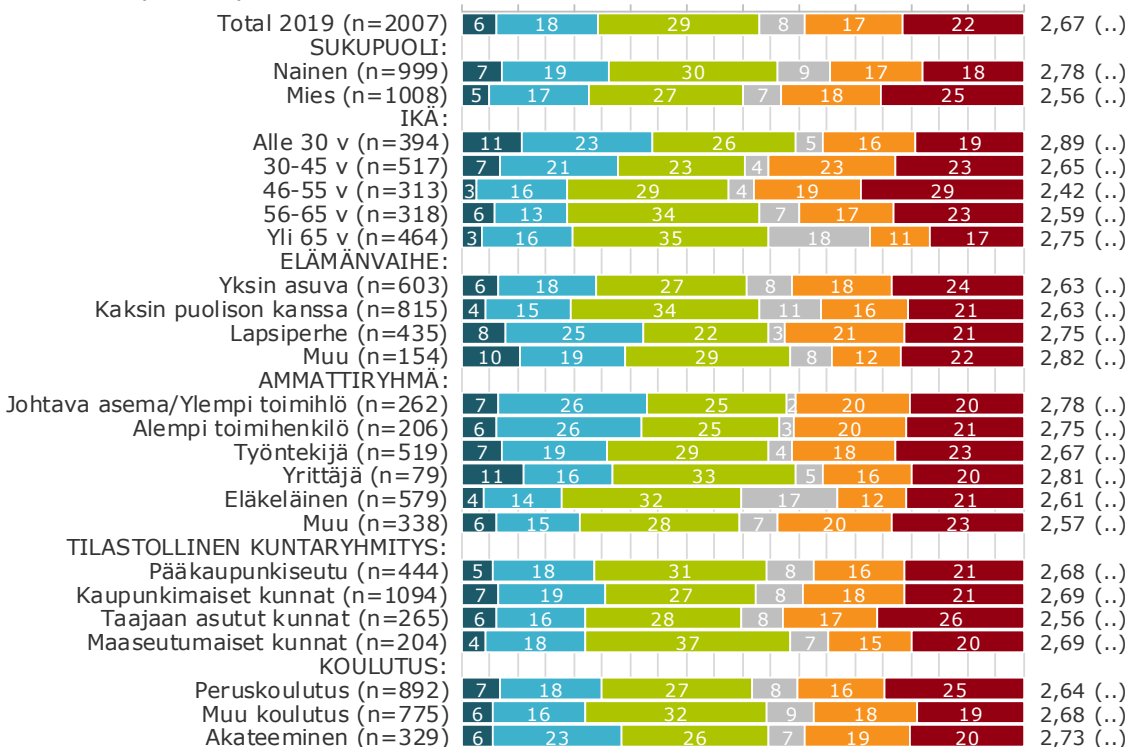
Mielipide väittämästä

VAIKUTTAMINEN:

Arvioi kuinka samaa tai eri mieltä olet esitetyn väitteen kanssa.

**** Toimin aktiivisesti työpaikalla/opiskeluyhteisössä ympäristöystävällisten ratkaisujen käyttöönottamiseksi.**

Total 2019 (n=2007) 0% 10% 20% 30% 40% 50% 60% 70% 80% 90% 100% (muutos) ka.



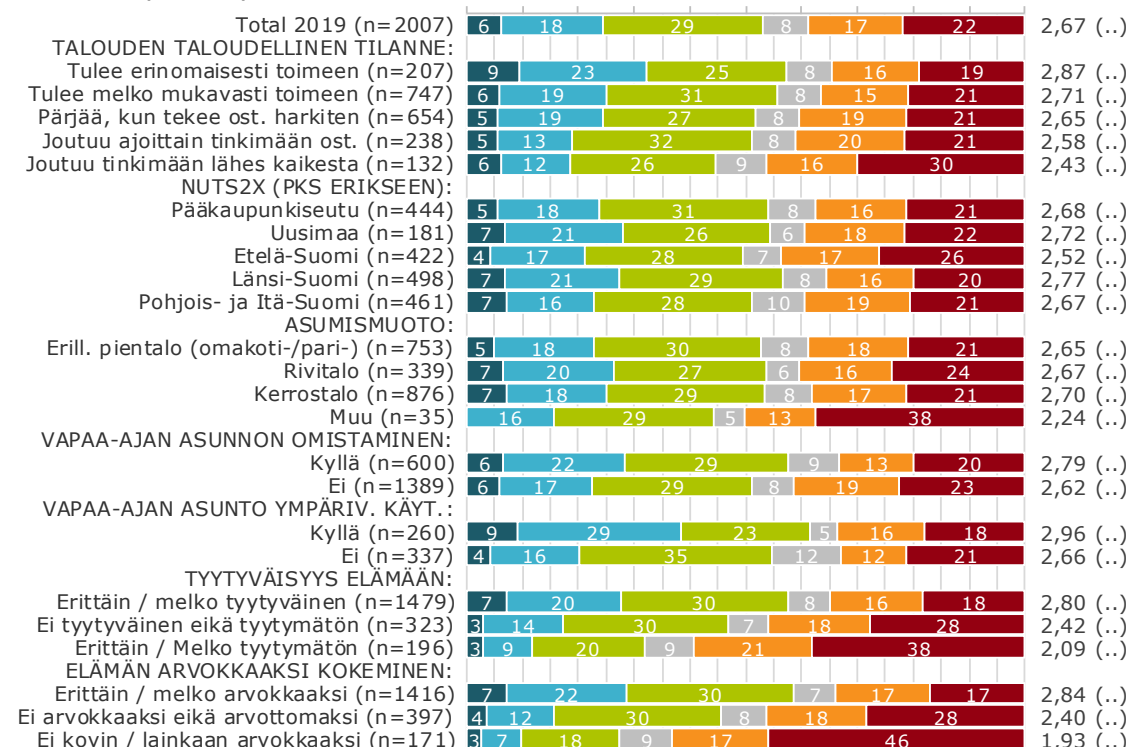
■ Täysin samaa mieltä (5) ■ Jokseenkin samaa mieltä (4) ■ En samaa enkä eri mieltä (3)
 ■ En osaa sanoa ■ Jokseenkin eri mieltä (2) ■ Täysin eri mieltä (1)

VAIKUTTAMINEN:

Arvioi kuinka samaa tai eri mieltä olet esitetyn väitteen kanssa.

**** Toimin aktiivisesti työpaikalla/opiskeluyhteisössä ympäristöystävällisten ratkaisujen käyttöönottamiseksi.**

Total 2019 (n=2007) 0% 10% 20% 30% 40% 50% 60% 70% 80% 90% 100% (muutos) ka.



■ Täysin samaa mieltä (5) ■ Jokseenkin samaa mieltä (4) ■ En samaa enkä eri mieltä (3)
 ■ En osaa sanoa ■ Jokseenkin eri mieltä (2) ■ Täysin eri mieltä (1)

* Muuttanut väittämätteksti

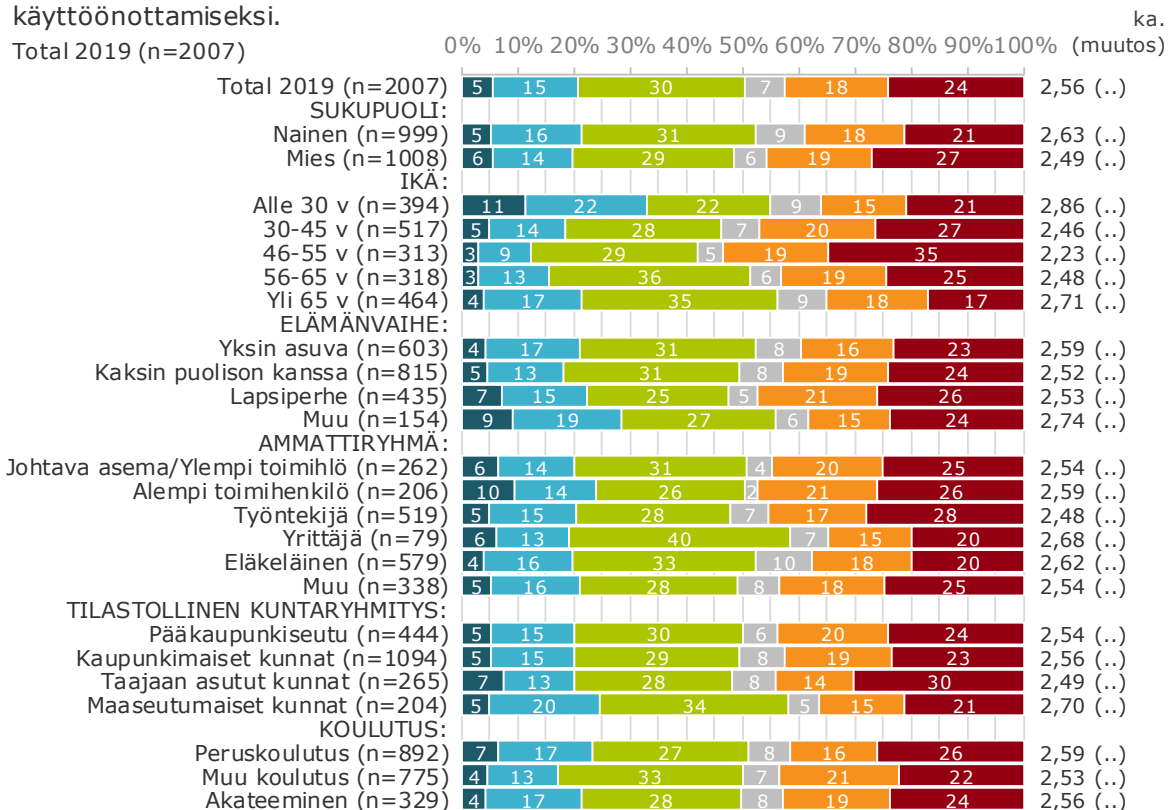
** Uusi väittäjä

Mielipide väittämästä

VAIKUTTAMINEN:

Arvioi kuinka samaa tai eri mieltä olet esitetyn väitteen kanssa.

**** Toimin aktiivisesti harrastuspiirissäni ympäristöystävällisten ratkaisujen käyttöönottamiseksi.**



■ Täysin samaa mieltä (5) ■ Jokseenkin samaa mieltä (4) ■ En samaa enkä eri mieltä (3)
 ■ En osaa sanoa ■ Jokseenkin eri mieltä (2) ■ Täysin eri mieltä (1)

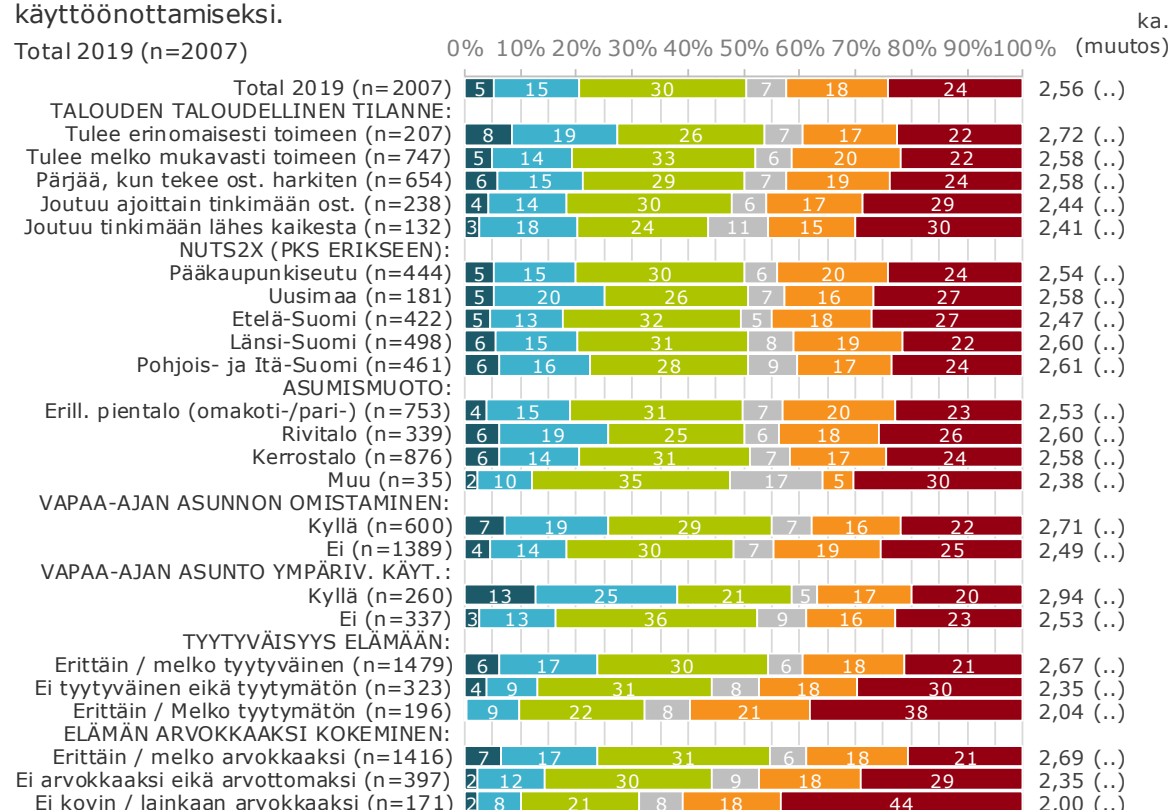
* Muuttanut väittämätteksti

** Uusi väittämä

VAIKUTTAMINEN:

Arvioi kuinka samaa tai eri mieltä olet esitetyn väitteen kanssa.

**** Toimin aktiivisesti harrastuspiirissäni ympäristöystävällisten ratkaisujen käyttöönottamiseksi.**



■ Täysin samaa mieltä (5) ■ Jokseenkin samaa mieltä (4) ■ En samaa enkä eri mieltä (3)
 ■ En osaa sanoa ■ Jokseenkin eri mieltä (2) ■ Täysin eri mieltä (1)

Aktiivinen toiminta ympäristöystävällisten ratkaisujen käyttöönottamiseksi ja usko omien tekojen vaikutukseen – keskeiset havainnot

AKTIIVINEN TOIMINTA YMPÄRISTÖYSTÄVÄLLISTEN RATKAISUJEN KÄYTTÖÖNOTTAMISEKSI

Suomalaisista 37% ilmoittaa toimivansa aktiivisesti lähipiirissään (perhe ja ystävät) ympäristöystävällisten ratkaisujen käyttöönottamisessa, 35% on eri mieltä asiasta. Noin neljännes (24%) ilmoittaa vastaavaa aktiivisuutta työpaikalla tai opiskeluyhteisössä (eri mieltä 39%). Viidennes (20%) ilmoittaa toimivansa aktiivisesti ympäristöystävällisten ratkaisujen käyttöönottamiseksi harrastuspiirissään. Eri mieltä tästä on 42% suomalaisista.

USKO OMIEN TEKOJEN VAIKUTUKSEEN

Eniten suomalaiset uskovat, että kulutukseen liittyvillä valinnoilla (69%), liikkumiseen liittyvillä valinnoilla (67%) ja asumiseen liittyvillä valinnoilla (66%) on vaikutusta ilmastonmuutoksen hillinnässä. 15% suomalaisista ei usko kulutukseen liittyvillä valinnoilla olevan vaikutusta ilmastonmuutoksen hillinnässä, liikkumiseen liittyvien valintojen vaikutuksiin ei usko 17% ja asumiseen liittyvien valintojen vaikutuksiin ei usko 16% suomalaisista. Vähiten kysytyistä asioista uskotaan ravintoon liittyvien valintojen vaikutukseen ilmastonmuutoksen hillinnässä (55% uskoo 24% ei usko).

Kaiken kaikkiaan 57% suomalaisista uskoo, että omilla teoilla on vaikutusta ilmastonmuutoksen hillinnässä, eri mieltä tästä on kuitenkin lähes neljännes (24%) suomalaisista.

Mielipiteet väittämistä

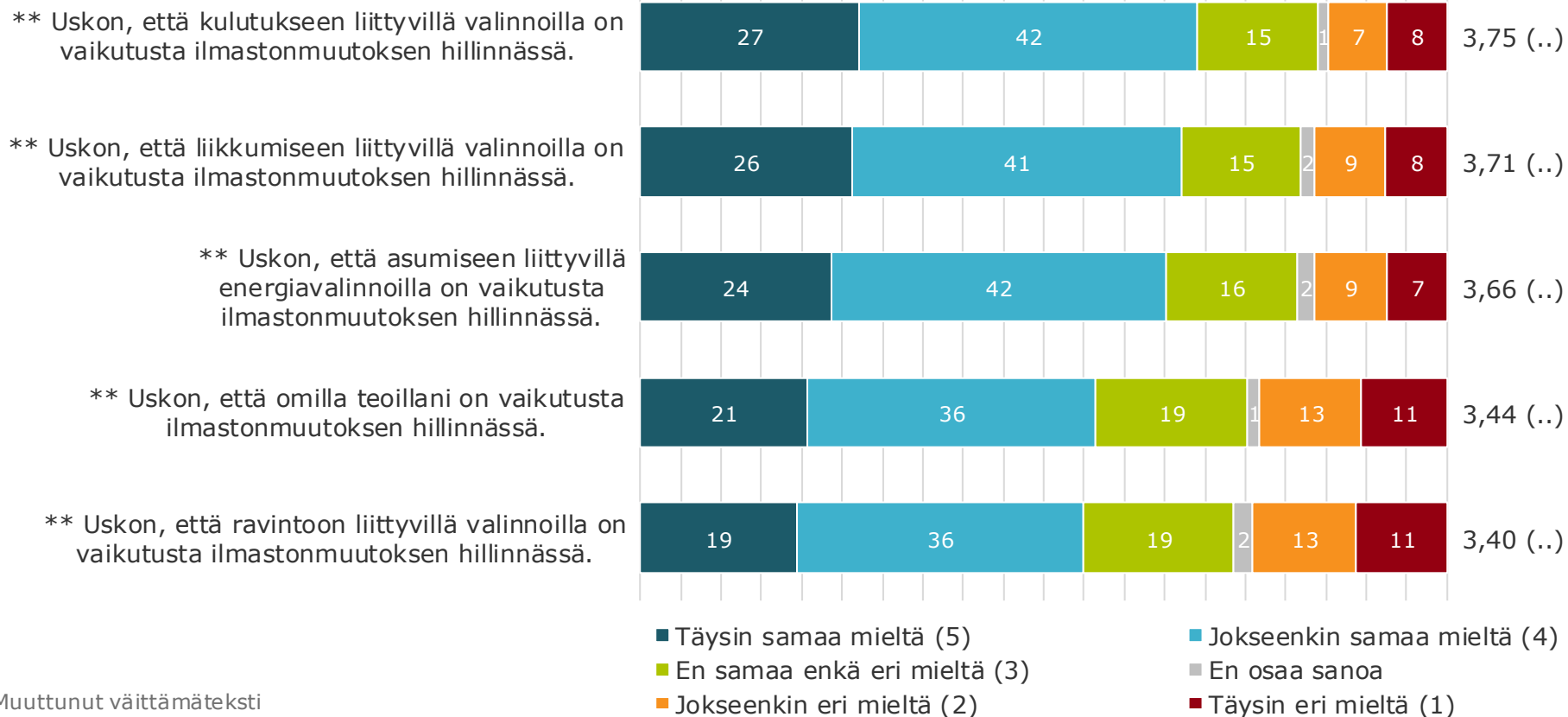
USKO OMIIN TEKOIHIIN:

Arvioi kuinka samaa tai eri mieltä olet esitetyn väitteen kanssa.

ka. (muutos)

Total 2019 (n=2007)

0% 10% 20% 30% 40% 50% 60% 70% 80% 90% 100%



Eniten suomalaiset uskovat, että kulutukseen liittyvillä valinnoilla (69%), liikkumiseen liittyvillä valinnoilla (67%) ja asumiseen liittyvillä valinnoilla (66%) on vaikutusta ilmastonmuutoksen hillinnässä.

Vähiten uskotaan (55%) ravintoon liittyvien valintojen vaikutukseen ilmastonmuutoksen hillinnässä.

Kaiken kaikkiaan 57% suomalaisista uskoo, että omilla teoilla on vaikutusta ilmastonmuutoksen hillinnässä, eri mieltä on lähes neljännes (24%) suomalaisista.

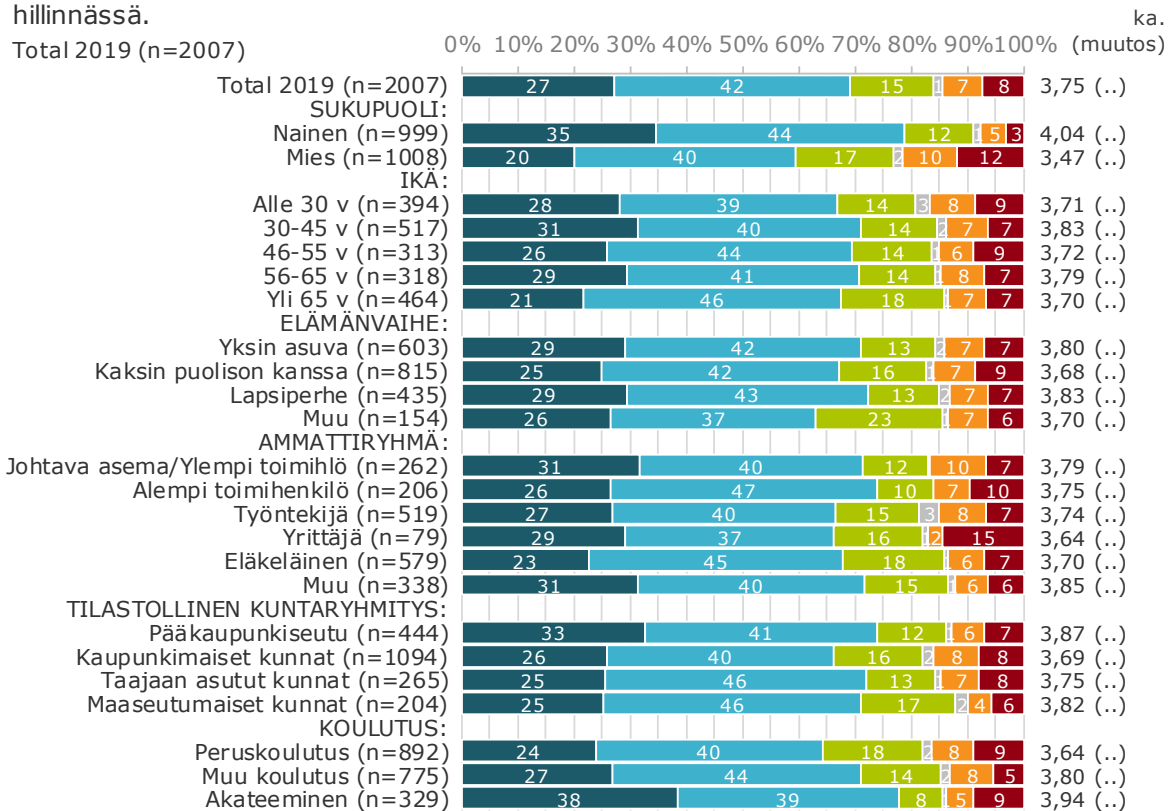
* Muuttunut väittämätteksti
 ** Uusi väittäjä

Mielipide väittämästä

USKO OMIIN TEKIOIHIN:

Arvioi kuinka samaa tai eri mieltä olet esitetyn väitteen kanssa.

**** Uskon, että kulutukseen liittyvillä valinnoilla on vaikutusta ilmastonmuutoksen hillinnässä.**

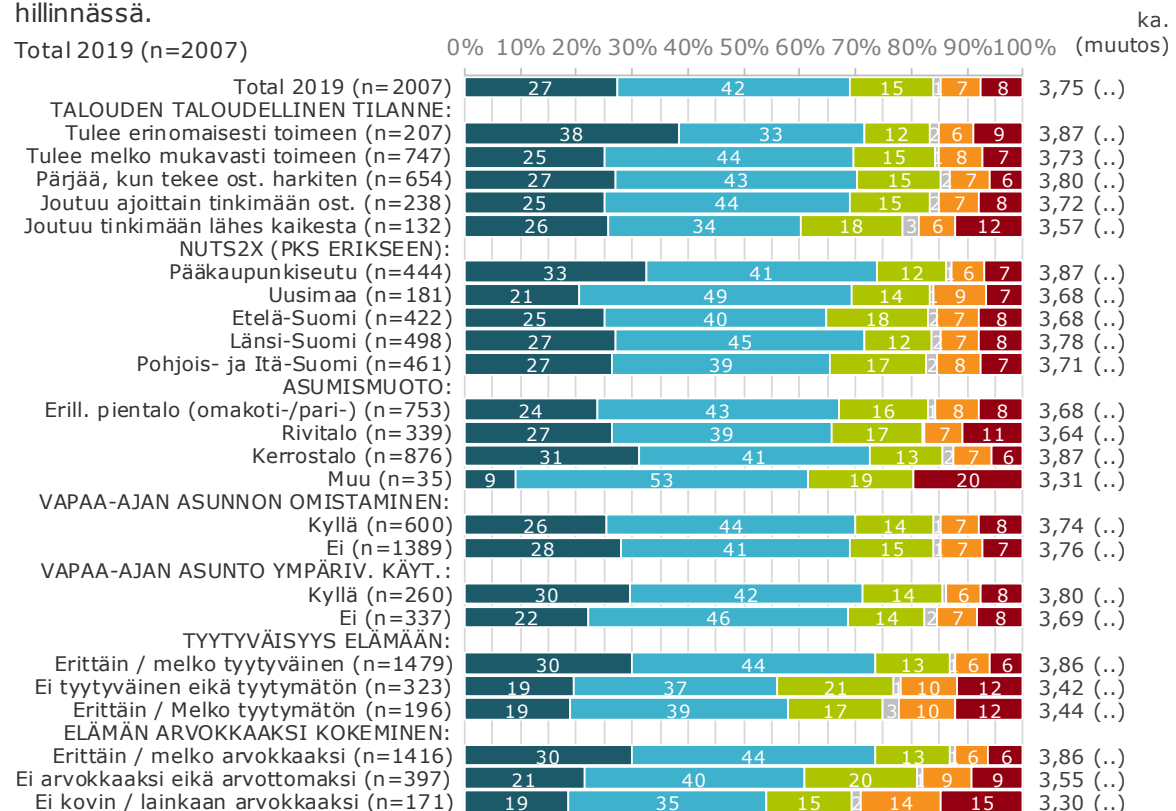


■ Täysin samaa mieltä (5) ■ Jokseenkin samaa mieltä (4) ■ En samaa enkä eri mieltä (3)
 ■ En osaa sanoa ■ Jokseenkin eri mieltä (2) ■ Täysin eri mieltä (1)

USKO OMIIN TEKIOIHIN:

Arvioi kuinka samaa tai eri mieltä olet esitetyn väitteen kanssa.

**** Uskon, että kulutukseen liittyvillä valinnoilla on vaikutusta ilmastonmuutoksen hillinnässä.**



■ Täysin samaa mieltä (5) ■ Jokseenkin samaa mieltä (4) ■ En samaa enkä eri mieltä (3)
 ■ En osaa sanoa ■ Jokseenkin eri mieltä (2) ■ Täysin eri mieltä (1)

* Muuttanut väittämätteksti

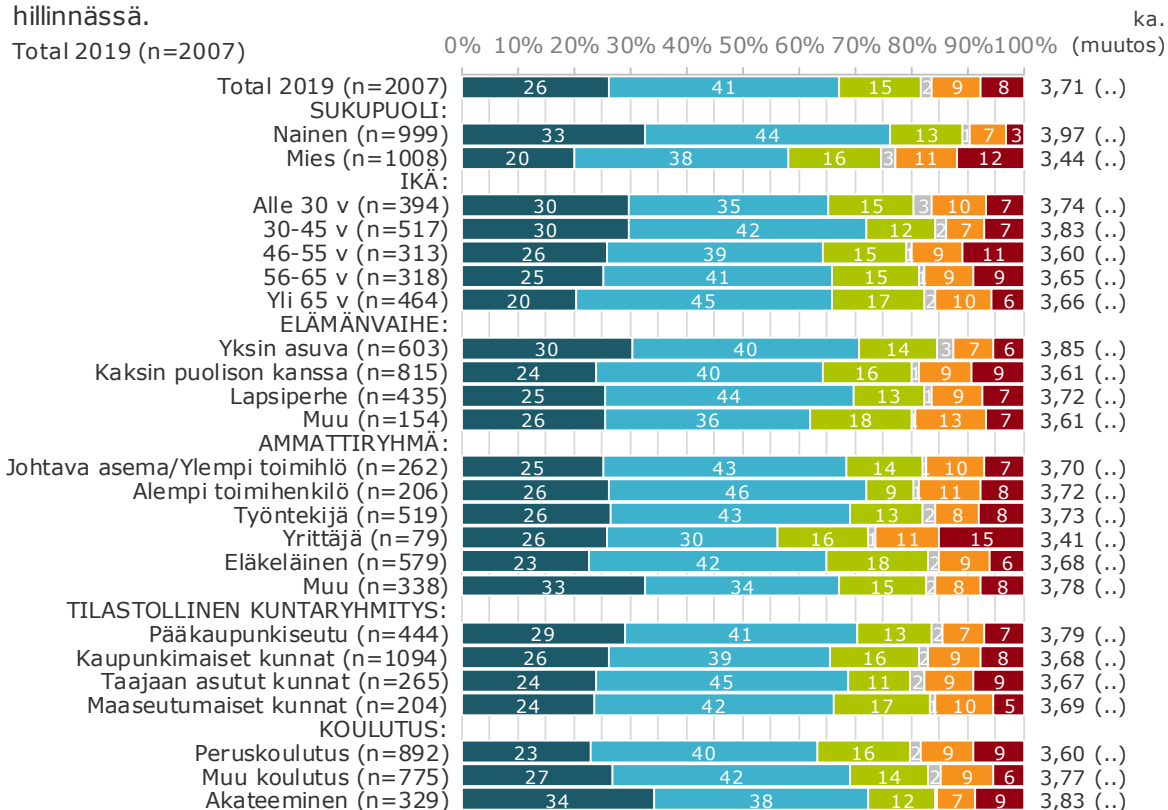
** Uusi väittäjä

Mielipide väittämästä

USKO OMIIN TEKIOIHIN:

Arvioi kuinka samaa tai eri mieltä olet esitetyn väitteen kanssa.

**** Uskon, että liikkumiseen liittyvillä valinnoilla on vaikutusta ilmastonmuutoksen hillinnässä.**



■ Täysin samaa mieltä (5) ■ Jokseenkin samaa mieltä (4) ■ En samaa enkä eri mieltä (3)
 ■ En osaa sanoa ■ Jokseenkin eri mieltä (2) ■ Täysin eri mieltä (1)

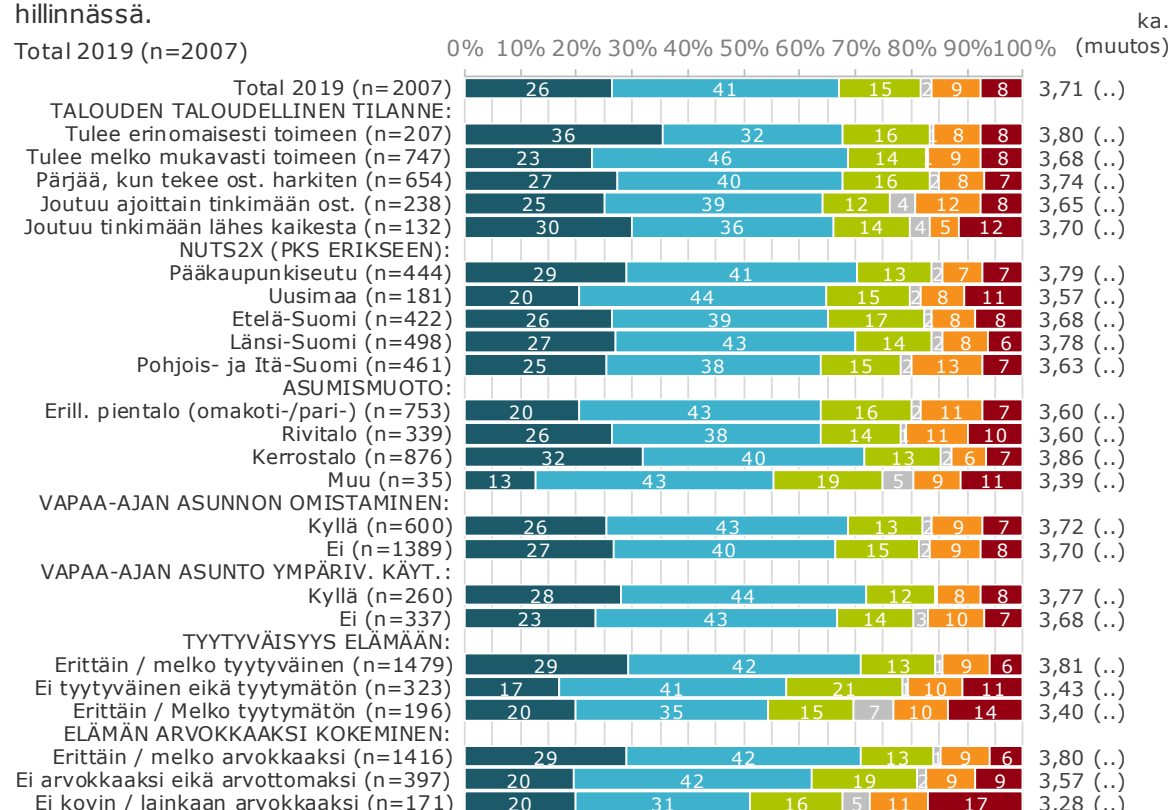
* Muuttanut väittämätteksti

** Uusi väittäjä

USKO OMIIN TEKIOIHIN:

Arvioi kuinka samaa tai eri mieltä olet esitetyn väitteen kanssa.

**** Uskon, että liikkumiseen liittyvillä valinnoilla on vaikutusta ilmastonmuutoksen hillinnässä.**



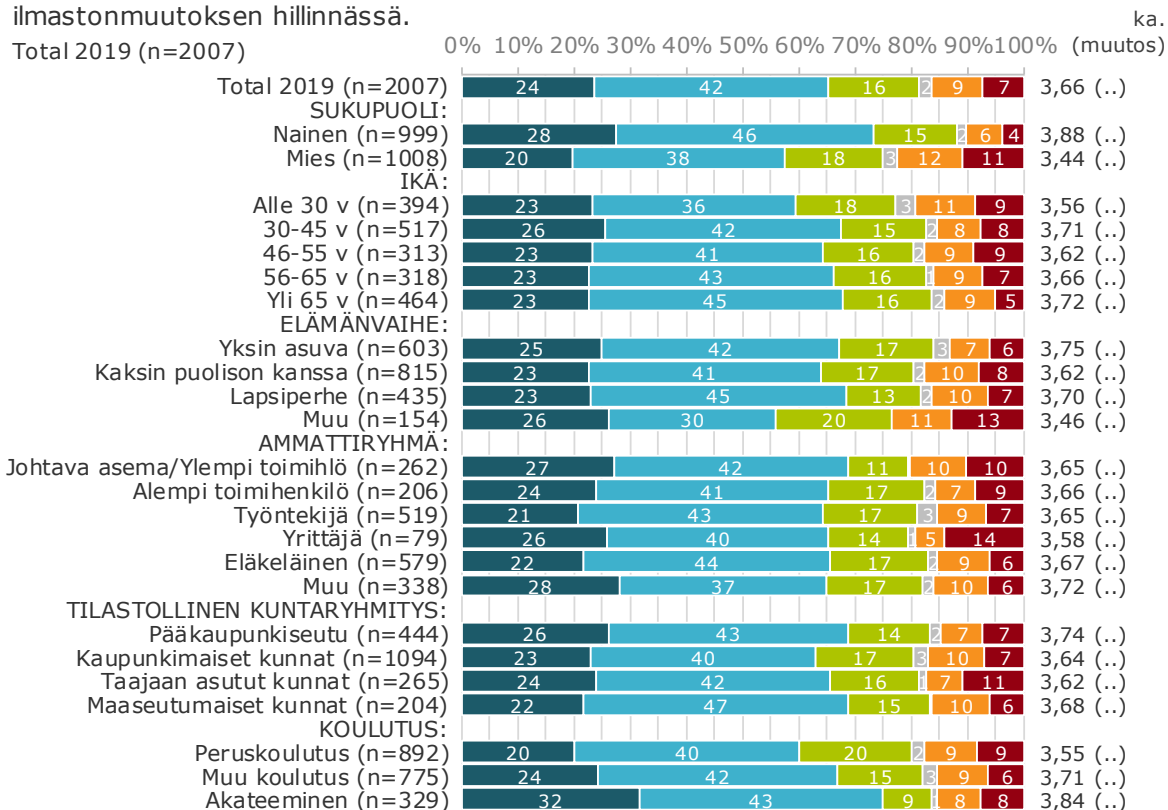
■ Täysin samaa mieltä (5) ■ Jokseenkin samaa mieltä (4) ■ En samaa enkä eri mieltä (3)
 ■ En osaa sanoa ■ Jokseenkin eri mieltä (2) ■ Täysin eri mieltä (1)

Mielipide väittämästä

USKO OMIIN TEKIOIHIN:

Arvioi kuinka samaa tai eri mieltä olet esitetyn väitteen kanssa.

**** Uskon, että asumiseen liittyvillä energiavalinnoilla on vaikutusta ilmastonmuutoksen hillinnässä.**



■ Täysin samaa mieltä (5) ■ Jokseenkin samaa mieltä (4) ■ En samaa enkä eri mieltä (3)
 ■ En osaa sanoa ■ Jokseenkin eri mieltä (2) ■ Täysin eri mieltä (1)

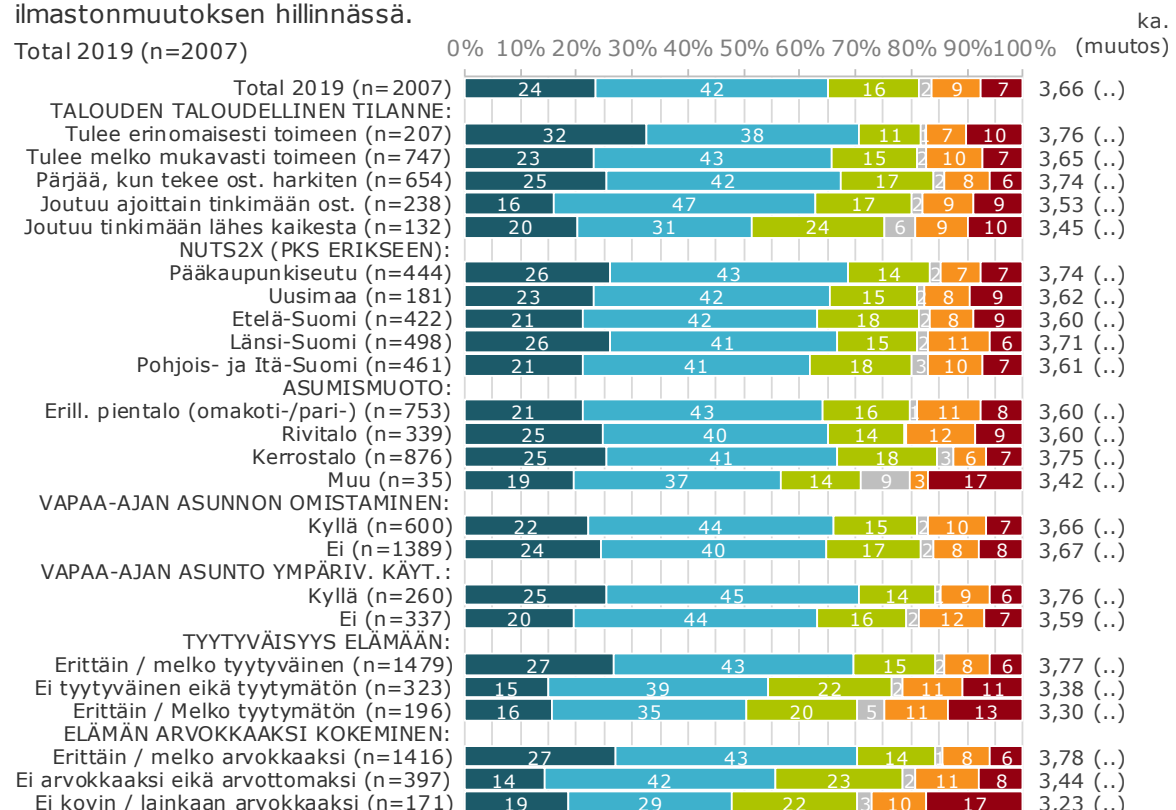
* Muuttunut väittämätteksti

** Uusi väittäjä

USKO OMIIN TEKIOIHIN:

Arvioi kuinka samaa tai eri mieltä olet esitetyn väitteen kanssa.

**** Uskon, että asumiseen liittyvillä energiavalinnoilla on vaikutusta ilmastonmuutoksen hillinnässä.**



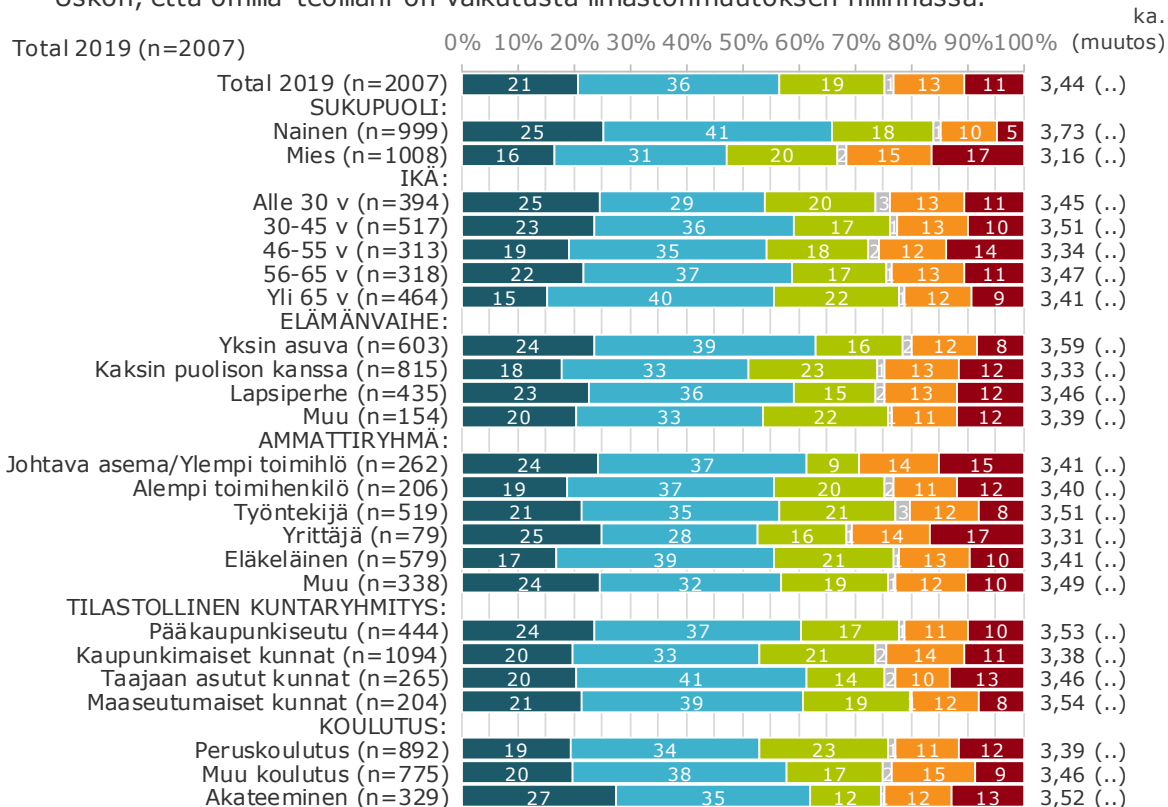
■ Täysin samaa mieltä (5) ■ Jokseenkin samaa mieltä (4) ■ En samaa enkä eri mieltä (3)
 ■ En osaa sanoa ■ Jokseenkin eri mieltä (2) ■ Täysin eri mieltä (1)

Mielipide väittämästä

USKO OMIIN TEKIOIHIN:

Arvioi kuinka samaa tai eri mieltä olet esitetyn väitteen kanssa.

**** Uskon, että omilla teoillani on vaikutusta ilmastonmuutoksen hillinnässä.**



■ Täysin samaa mieltä (5) ■ Jokseenkin samaa mieltä (4) ■ En samaa enkä eri mieltä (3)
 ■ En osaa sanoa ■ Jokseenkin eri mieltä (2) ■ Täysin eri mieltä (1)

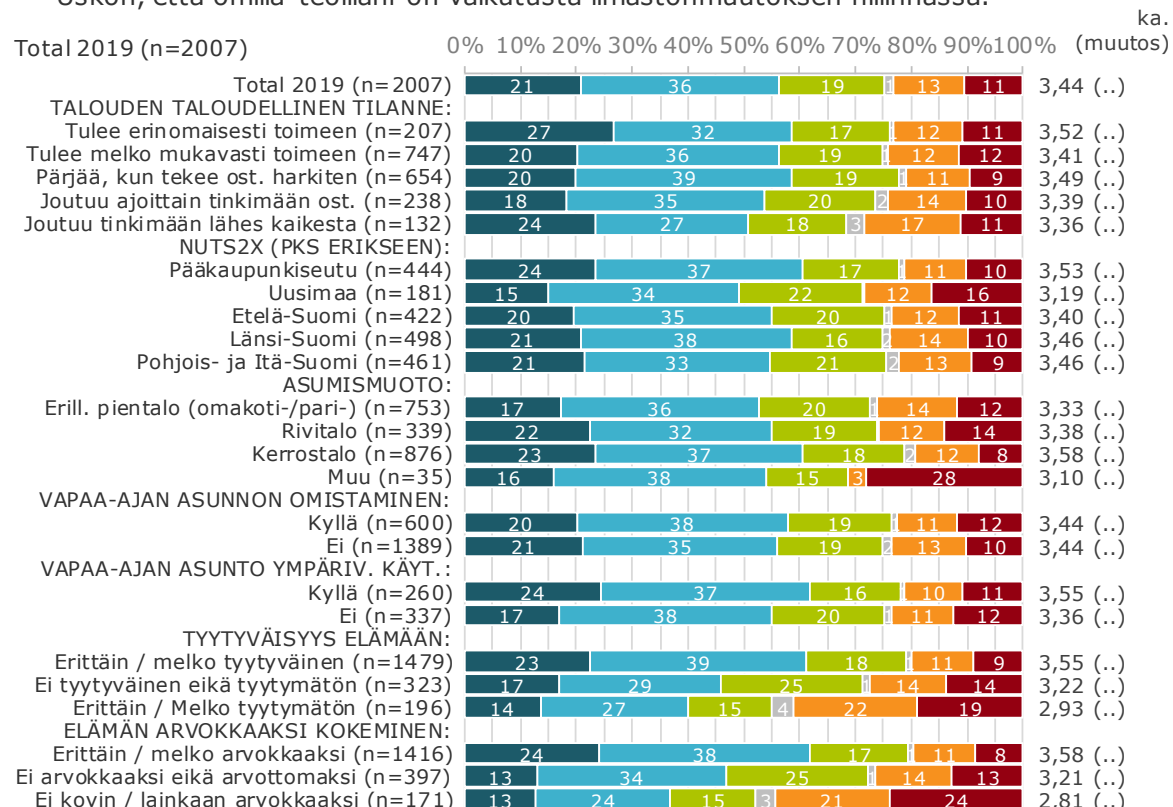
* Muuttanut väittämätteksti

** Uusi väittäjä

USKO OMIIN TEKIOIHIN:

Arvioi kuinka samaa tai eri mieltä olet esitetyn väitteen kanssa.

**** Uskon, että omilla teoillani on vaikutusta ilmastonmuutoksen hillinnässä.**



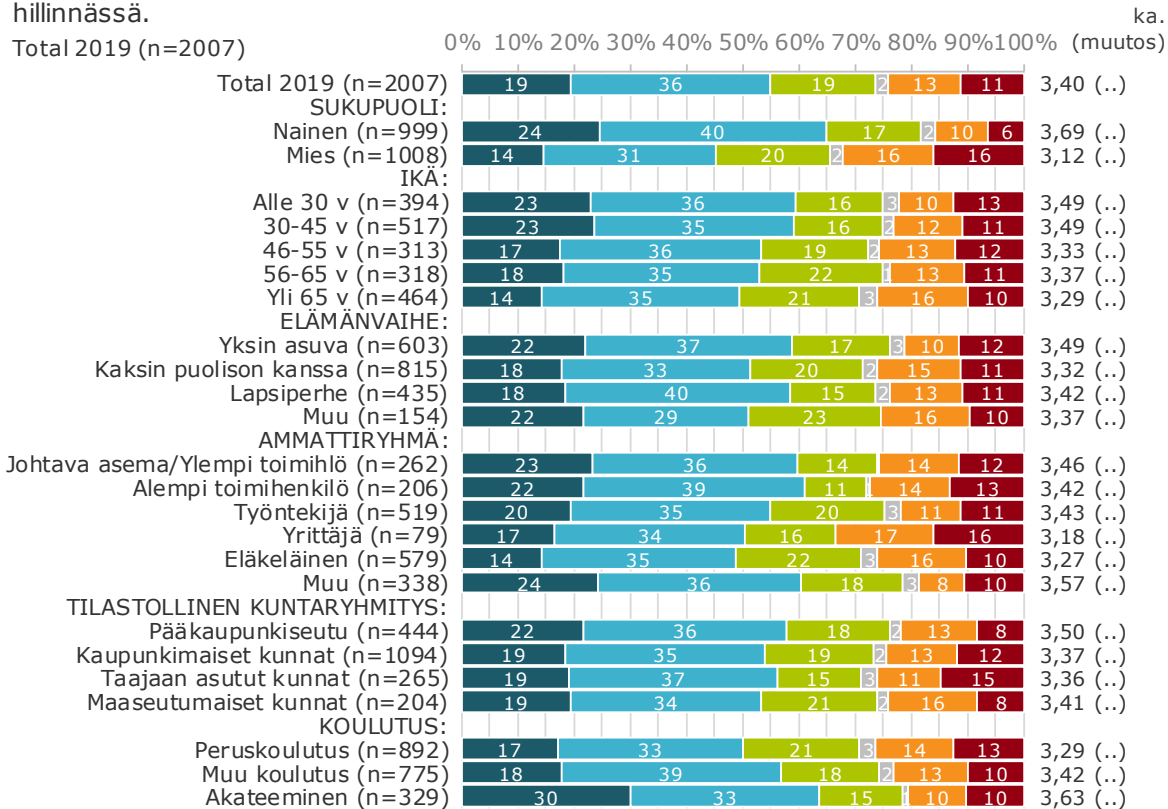
■ Täysin samaa mieltä (5) ■ Jokseenkin samaa mieltä (4) ■ En samaa enkä eri mieltä (3)
 ■ En osaa sanoa ■ Jokseenkin eri mieltä (2) ■ Täysin eri mieltä (1)

Mielipide väittämästä

USKO OMIIN TEKIOIHIN:

Arvioi kuinka samaa tai eri mieltä olet esitetyn väitteen kanssa.

**** Uskon, että ravintoon liittyvillä valinnoilla on vaikutusta ilmastonmuutoksen hillinnässä.**



■ Täysin samaa mieltä (5) ■ Jokseenkin samaa mieltä (4) ■ En samaa enkä eri mieltä (3)
■ En osaa sanoa ■ Jokseenkin eri mieltä (2) ■ Täysin eri mieltä (1)

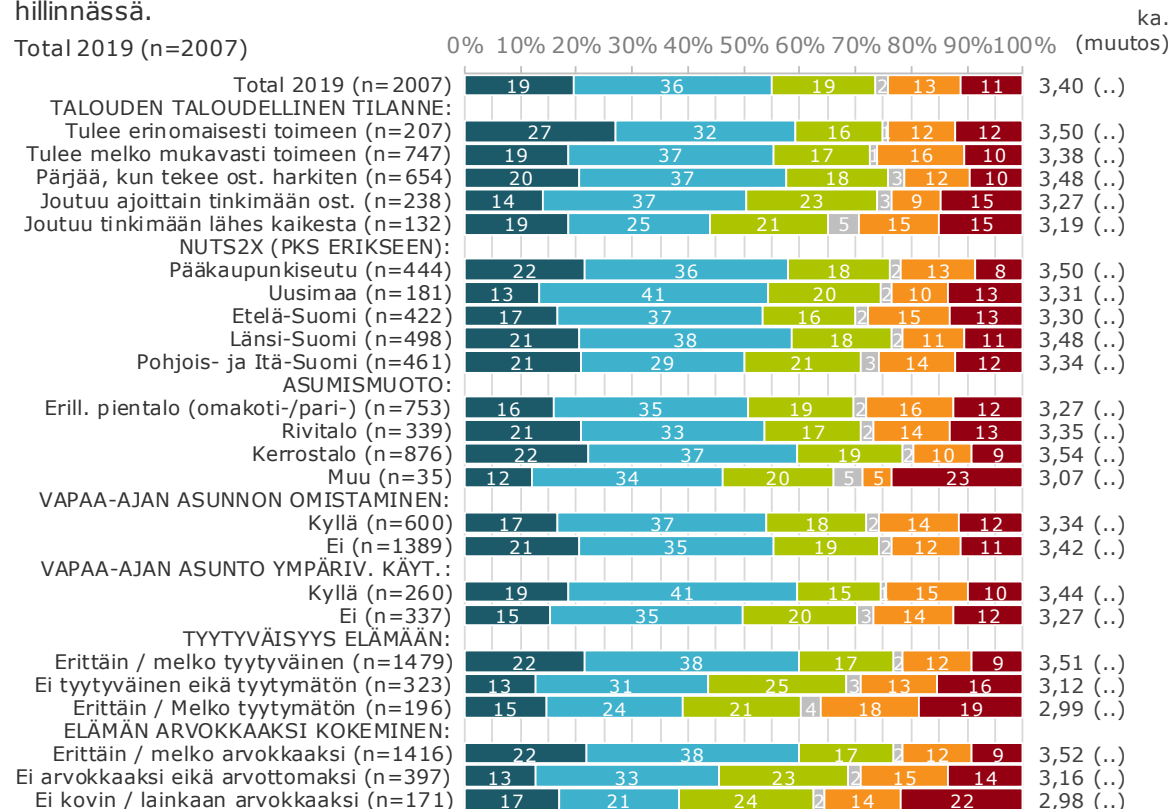
* Muuttanut väittämätteksti

** Uusi väittäjä

USKO OMIIN TEKIOIHIN:

Arvioi kuinka samaa tai eri mieltä olet esitetyn väitteen kanssa.

**** Uskon, että ravintoon liittyvillä valinnoilla on vaikutusta ilmastonmuutoksen hillinnässä.**



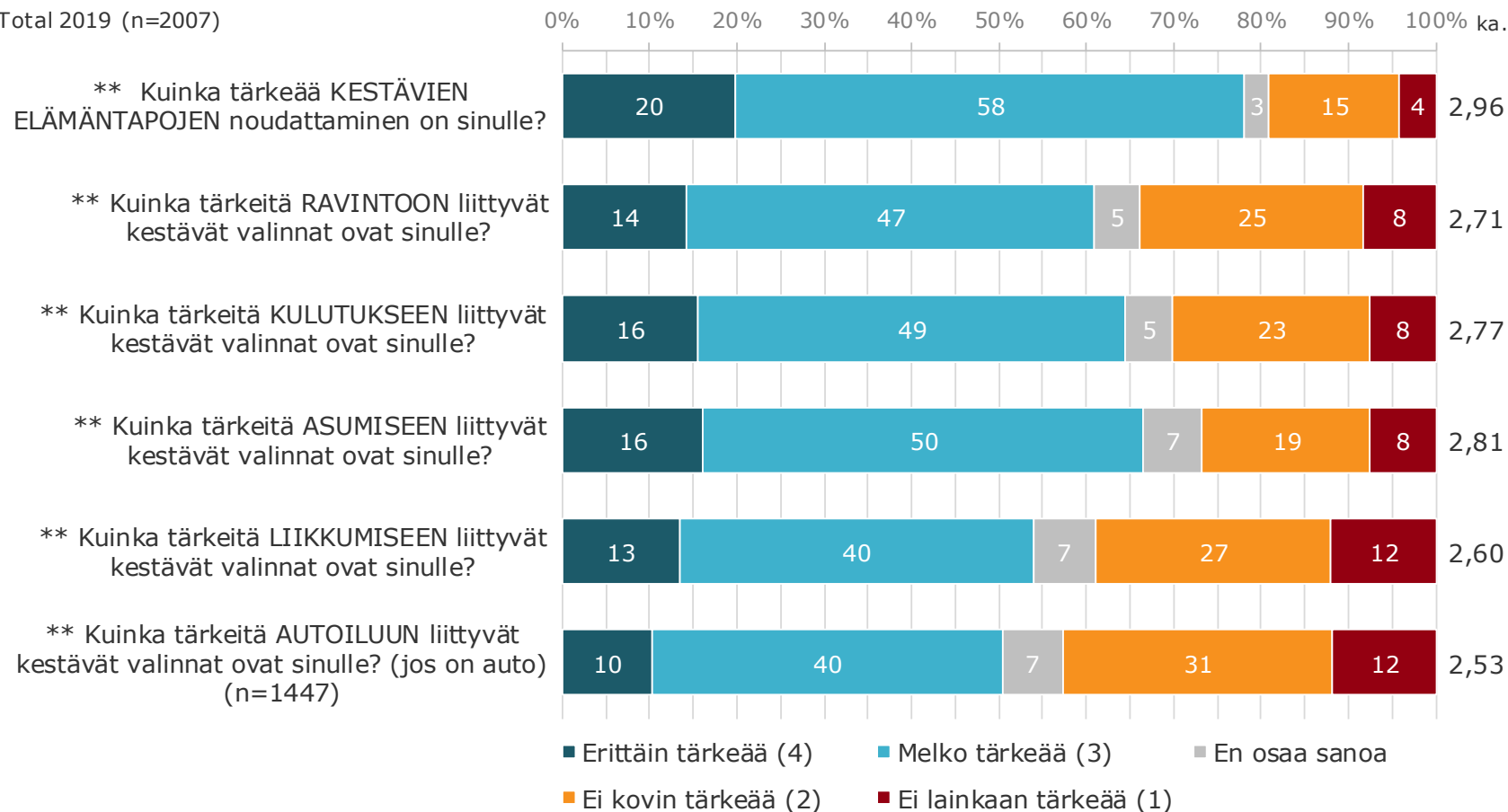
■ Täysin samaa mieltä (5) ■ Jokseenkin samaa mieltä (4) ■ En samaa enkä eri mieltä (3)
■ En osaa sanoa ■ Jokseenkin eri mieltä (2) ■ Täysin eri mieltä (1)

6

Kestävien valintojen tärkeys

Kestävien valintojen koetut tärkeydet

Total 2019 (n=2007)



Suuri enemmistö (78%) suomalaisista pitää tärkeänä kestävien elämäntapojen noudattamista, lähes viidennes (19%) ei kuitenkaan pidä asiaa itselleen tärkeänä.

Eri elämänalueiden kestävästä valinnoista pidetään tärkeimpinä asumiseen (66%), kulutukseen (65%) ja ravintoon liittyviä (61%) valintoja.

Vähiten tärkeinä pidetään autoiluun (50%) ja liikkumiseen (53%) liittyviä kestäviä valintoja.

Autoiluun liittyviä kestäviä valintoja ei pidä itselleen tärkeinä 43% ja liikkumiseen liittyviä valintoja 39% suomalaisista.

Ruokaan liittyvät kestävät valinnat eivät ole tärkeitä kolmannekselle (33%) suomalaisista.

* Muuttunut väittämätteksti

** Uusi väittämä

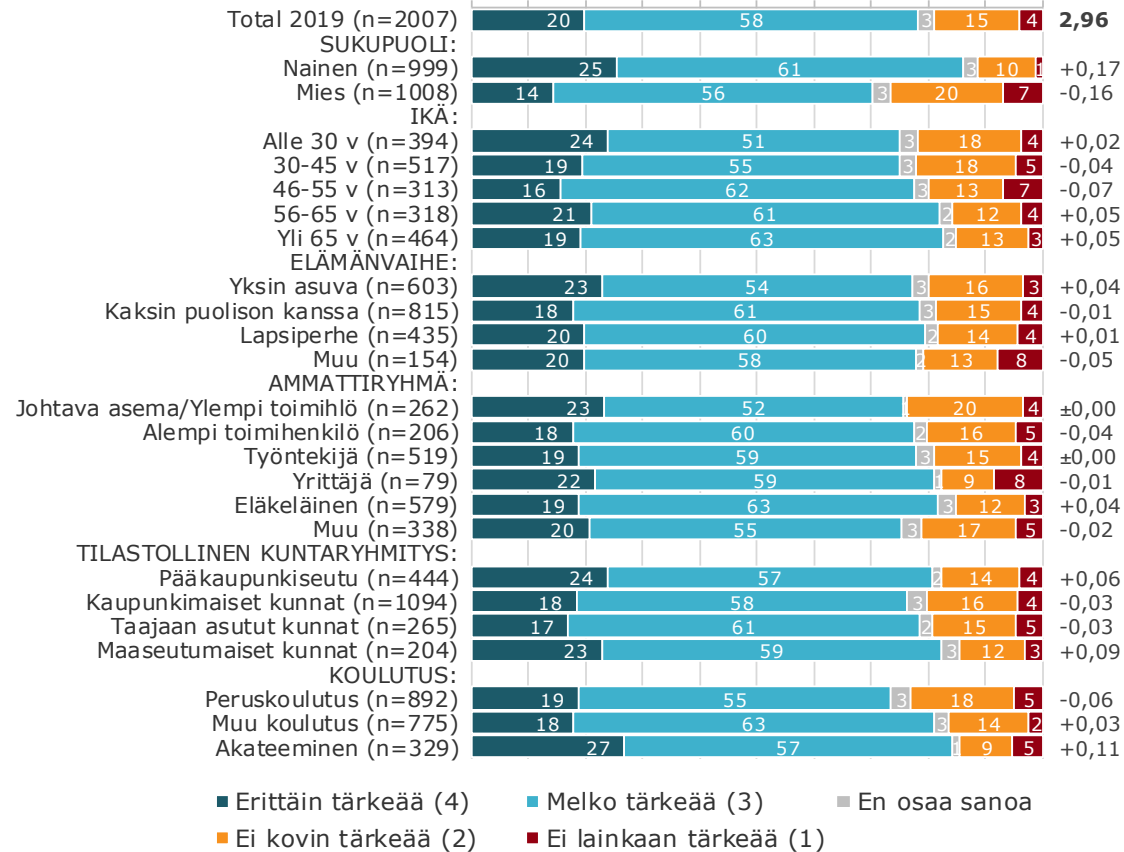
Kestävien elämäntapojen koettu tärkeys

Kestävien elämäntapojen noudattaminen koetaan tärkeäksi lähes kaikissa vastaajaryhmissä, kuitenkin miehet kokevat noudattamisen vähemmän tärkeäksi kuin mitä naiset kokevat.

** Kuinka tärkeää KESTÄVIEN ELÄMÄNTAPOJEN noudattaminen on sinulle? Ka. , ero koko aineistoon

Total 2019 (n=2007)

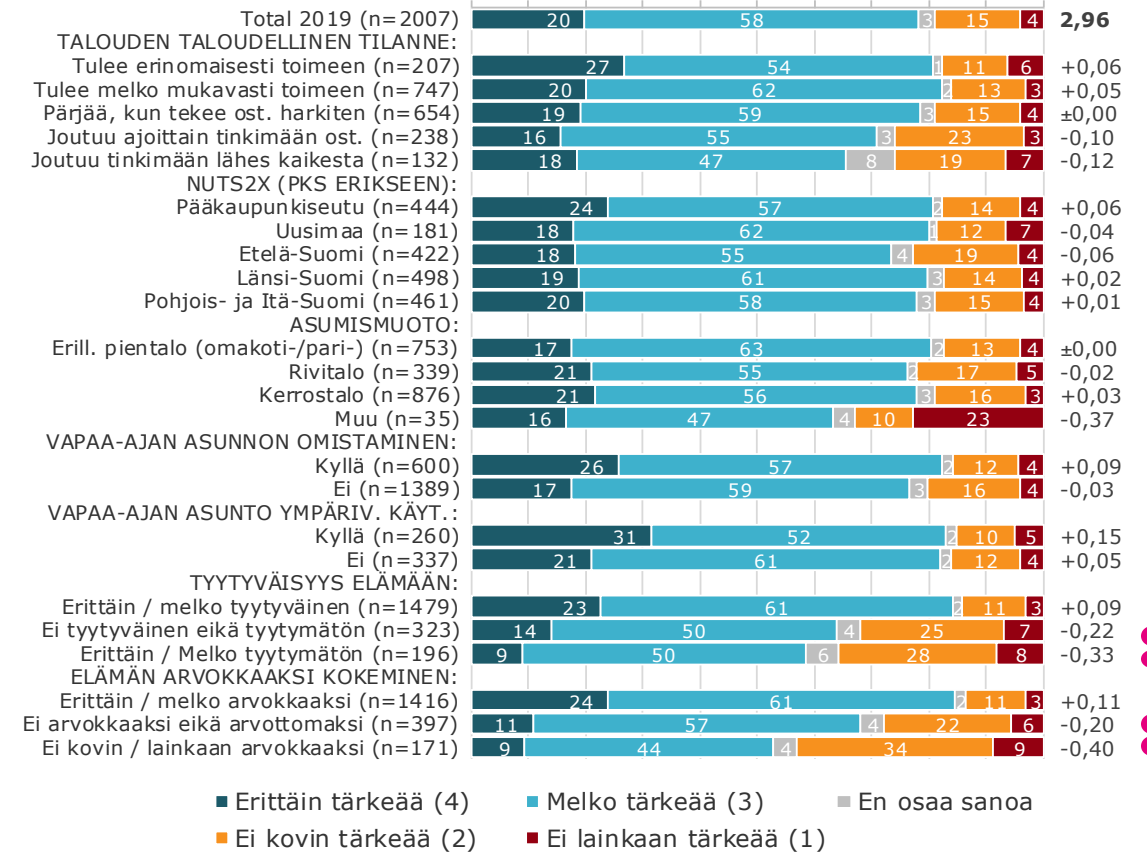
0% 10% 20% 30% 40% 50% 60% 70% 80% 90% 100%



** Kuinka tärkeää KESTÄVIEN ELÄMÄNTAPOJEN noudattaminen on sinulle? Ka. , ero koko aineistoon

Total 2019 (n=2007)

0% 10% 20% 30% 40% 50% 60% 70% 80% 90% 100%



* Muuttanut väittämektsti

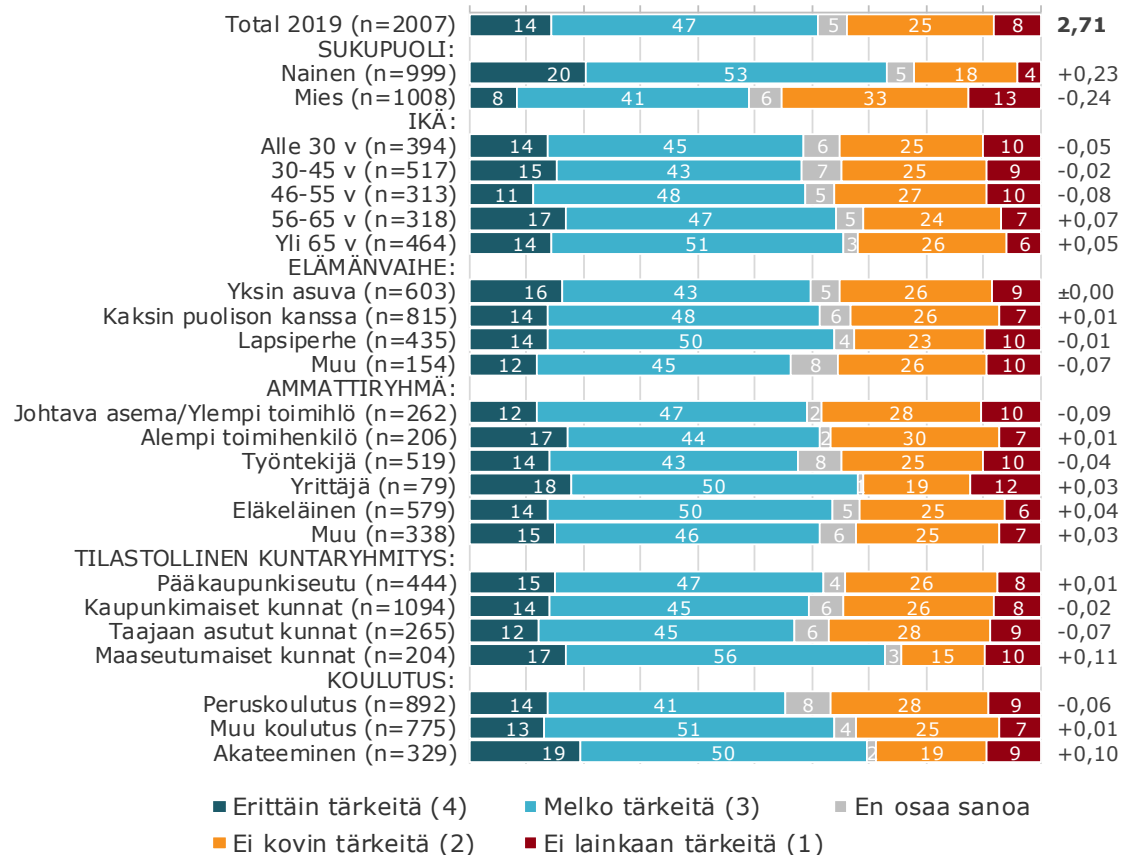
** Uusi väittämä

Ravintoon liittyvien kestävien valintojen koettu tärkeys

** Kuinka tärkeitä RAVINTOON liittyvät kestävät valinnat ovat sinulle? Ka. , ero koko aineistoon

Total 2019 (n=2007)

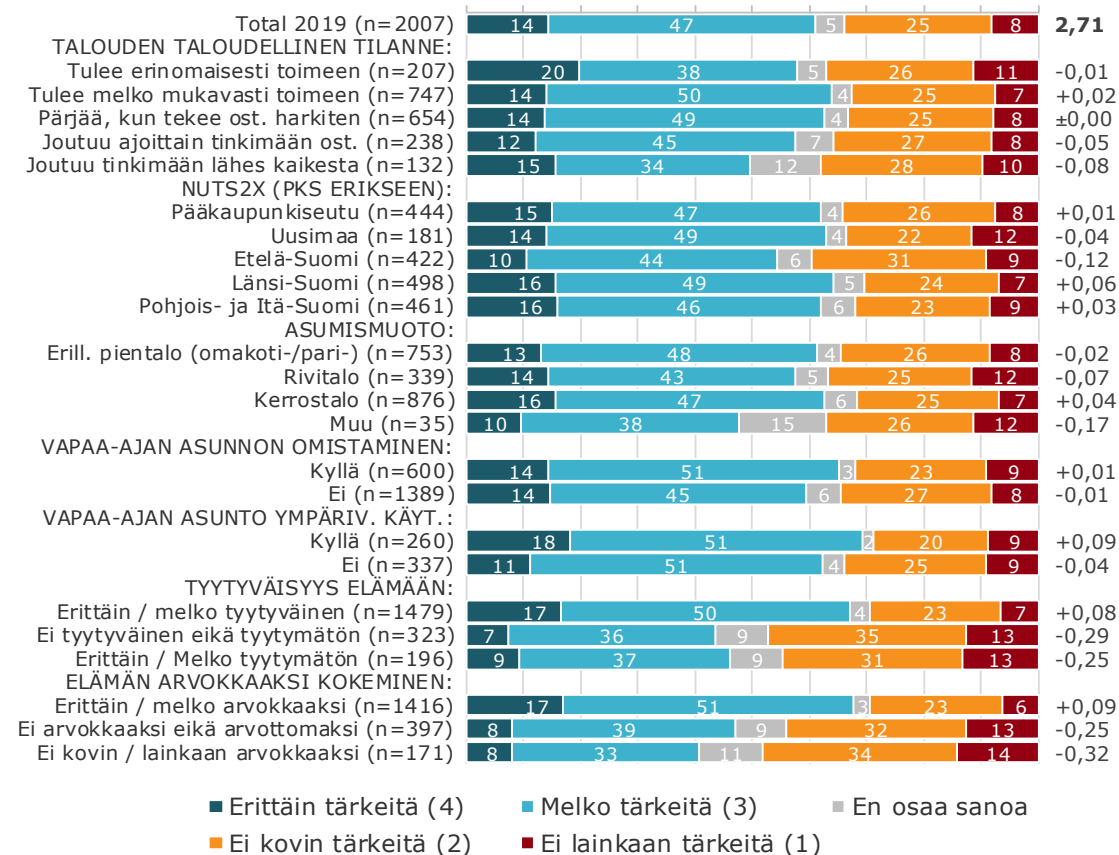
0% 10% 20% 30% 40% 50% 60% 70% 80% 90% 100%



** Kuinka tärkeitä RAVINTOON liittyvät kestävät valinnat ovat sinulle? Ka. , ero koko aineistoon

Total 2019 (n=2007)

0% 10% 20% 30% 40% 50% 60% 70% 80% 90% 100%



* Muuttunut väittämektsti

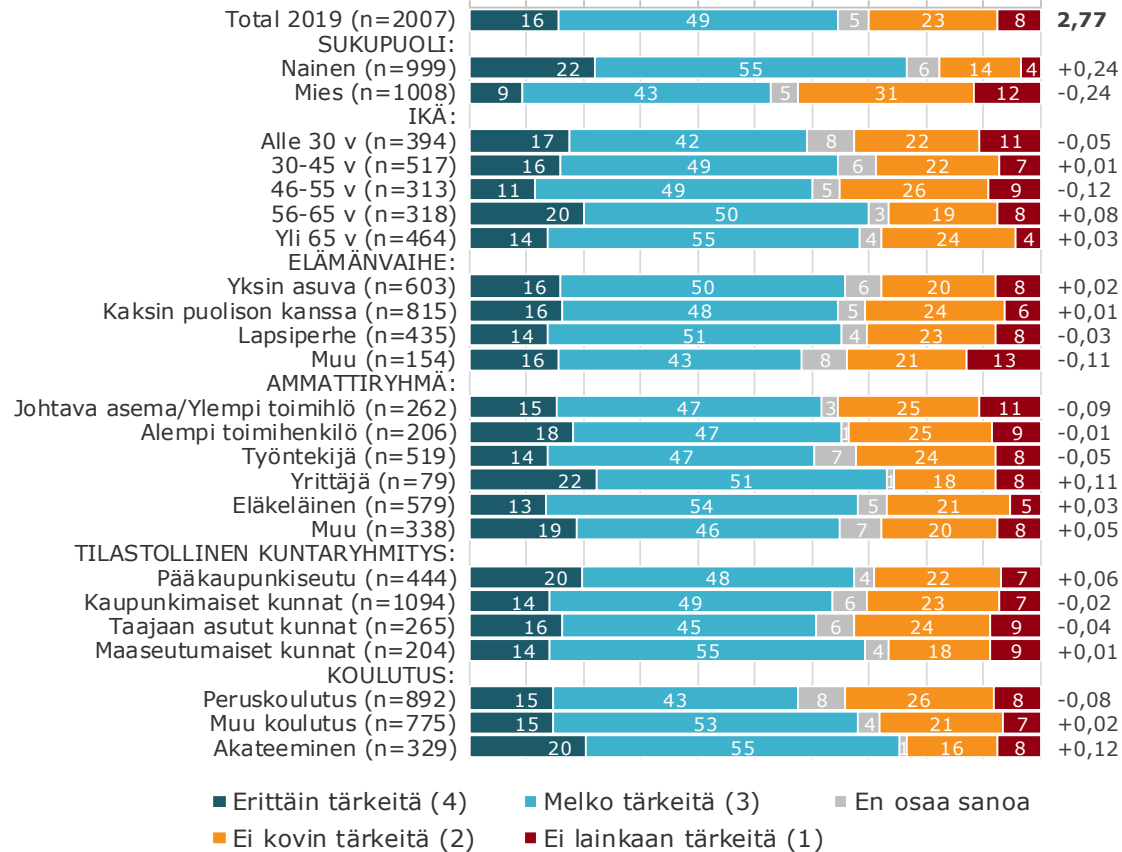
** Uusi väittäjä

Kulutukseen liittyvien kestävien valintojen koettu tärkeys

** Kuinka tärkeitä KULUTUKSEEN liittyvät kestävät valinnat ovat sinulle? Ka. , ero koko aineistoon

Total 2019 (n=2007)

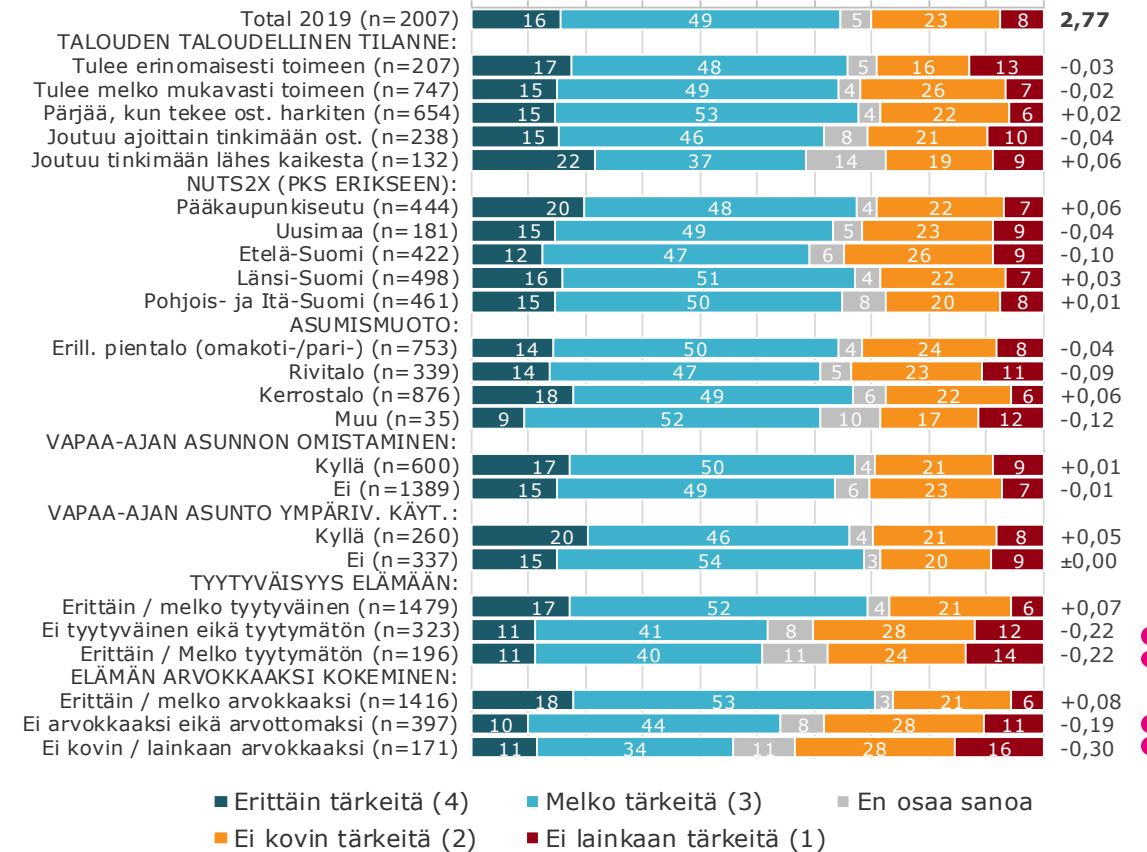
0% 10% 20% 30% 40% 50% 60% 70% 80% 90% 100%



** Kuinka tärkeitä KULUTUKSEEN liittyvät kestävät valinnat ovat sinulle? Ka. , ero koko aineistoon

Total 2019 (n=2007)

0% 10% 20% 30% 40% 50% 60% 70% 80% 90% 100%



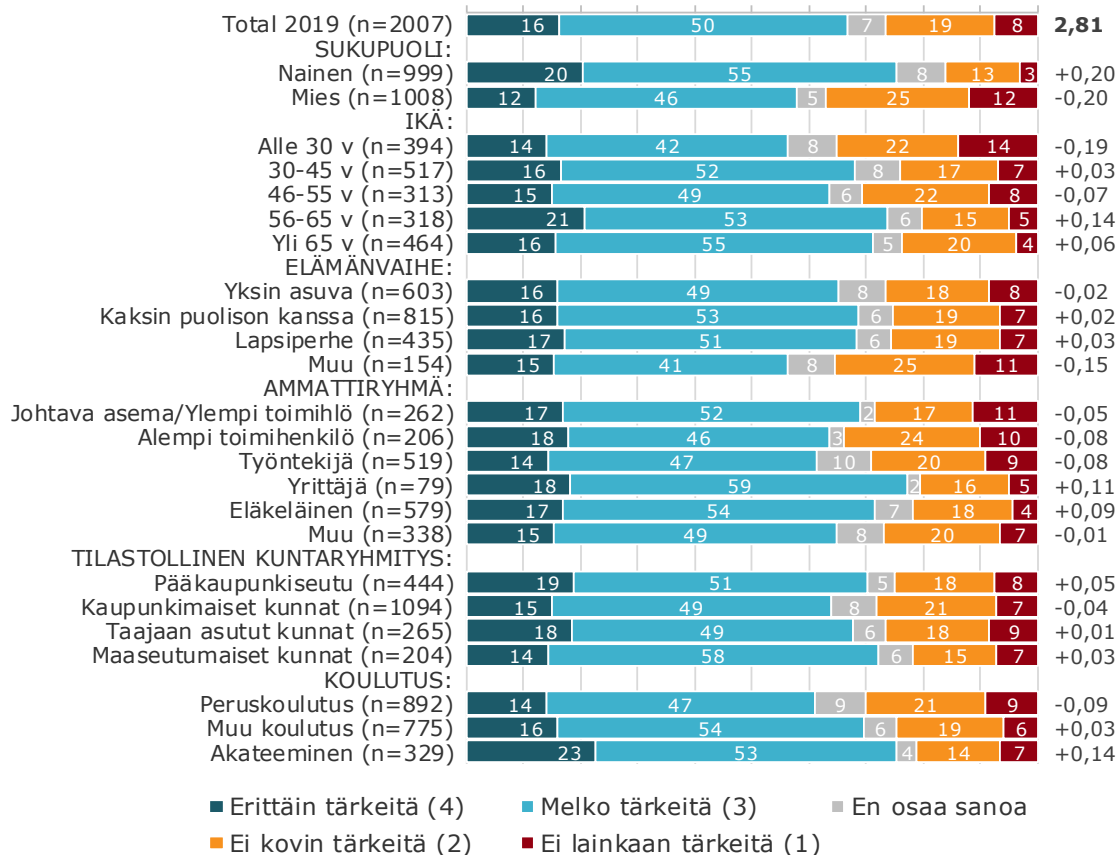
* Muuttanut väittämektsti
** Uusi väittäjä

Asumiseen ja energiaan liittyvien kestävien valintojen koettu tärkeys

** Kuinka tärkeitä ASUMISEEN liittyvät kestävät valinnat ovat sinulle? Ka. , ero koko aineistoon

Total 2019 (n=2007)

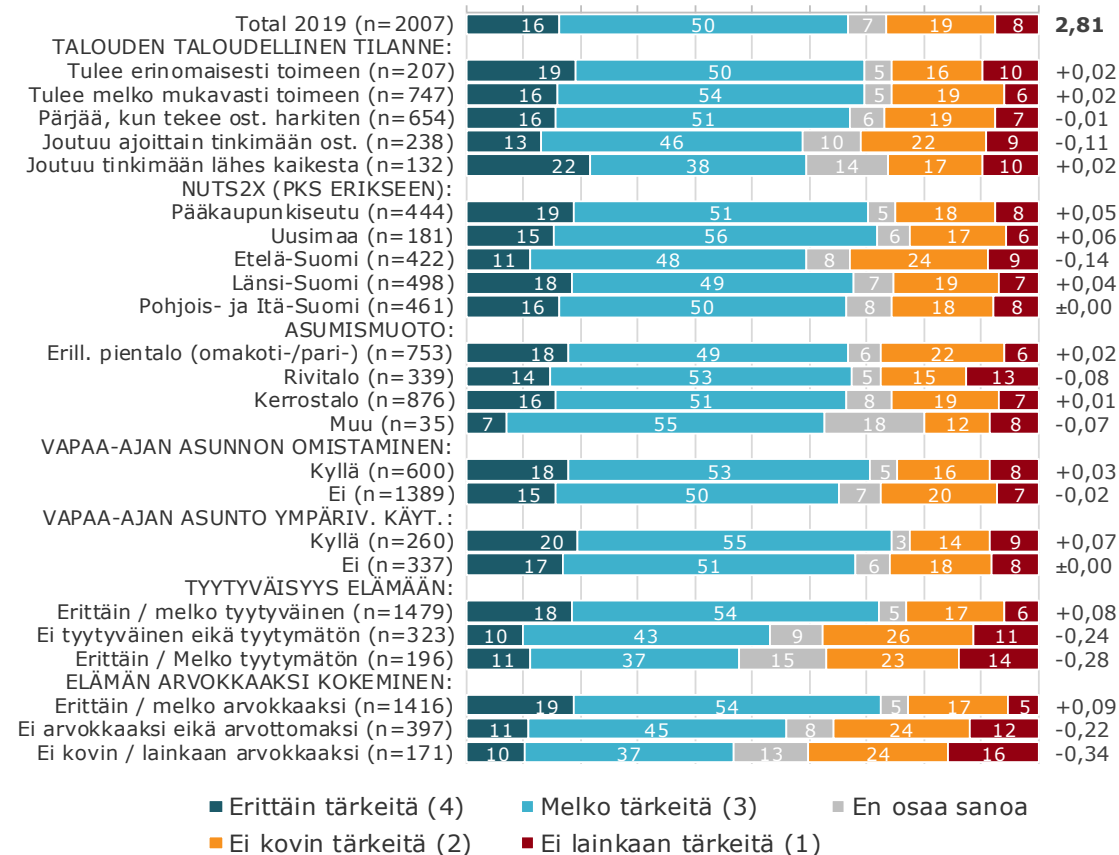
0% 10% 20% 30% 40% 50% 60% 70% 80% 90% 100%



** Kuinka tärkeitä ASUMISEEN liittyvät kestävät valinnat ovat sinulle? Ka. , ero koko aineistoon

Total 2019 (n=2007)

0% 10% 20% 30% 40% 50% 60% 70% 80% 90% 100%



* Muuttunut väittämeksti

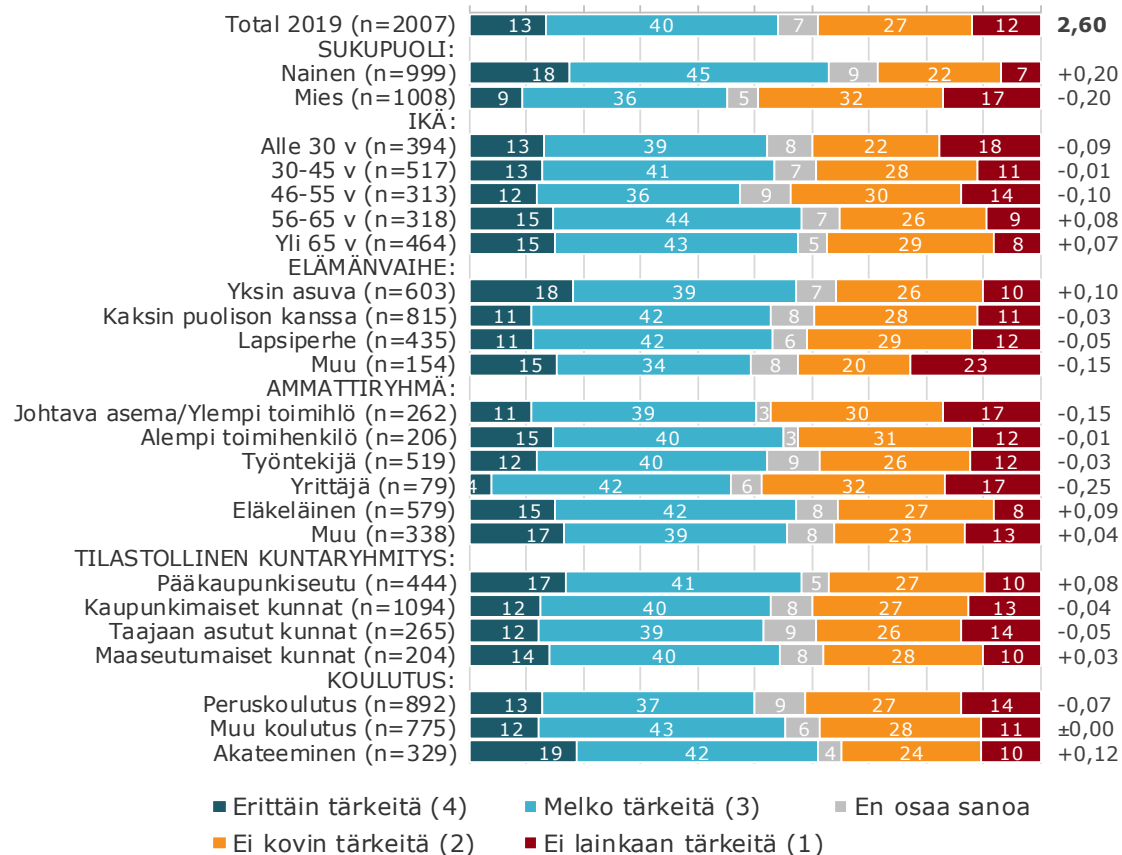
** Uusi väittämä

Liikkumiseen liittyvien kestävien valintojen koettu tärkeys

** Kuinka tärkeitä LIIKKUMISEEN liittyvät kestävät valinnat ovat sinulle? Ka. , ero koko aineistoon

Total 2019 (n=2007)

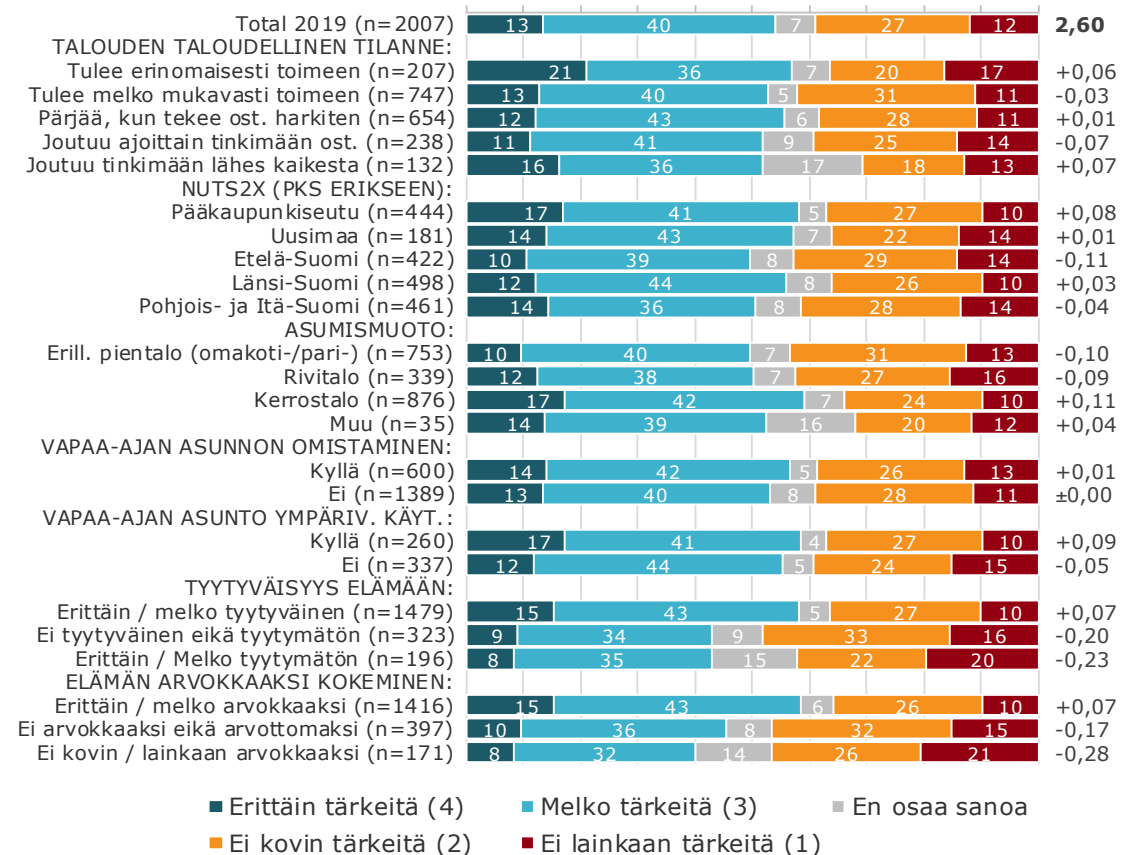
0% 10% 20% 30% 40% 50% 60% 70% 80% 90% 100%



** Kuinka tärkeitä LIIKKUMISEEN liittyvät kestävät valinnat ovat sinulle? Ka. , ero koko aineistoon

Total 2019 (n=2007)

0% 10% 20% 30% 40% 50% 60% 70% 80% 90% 100%



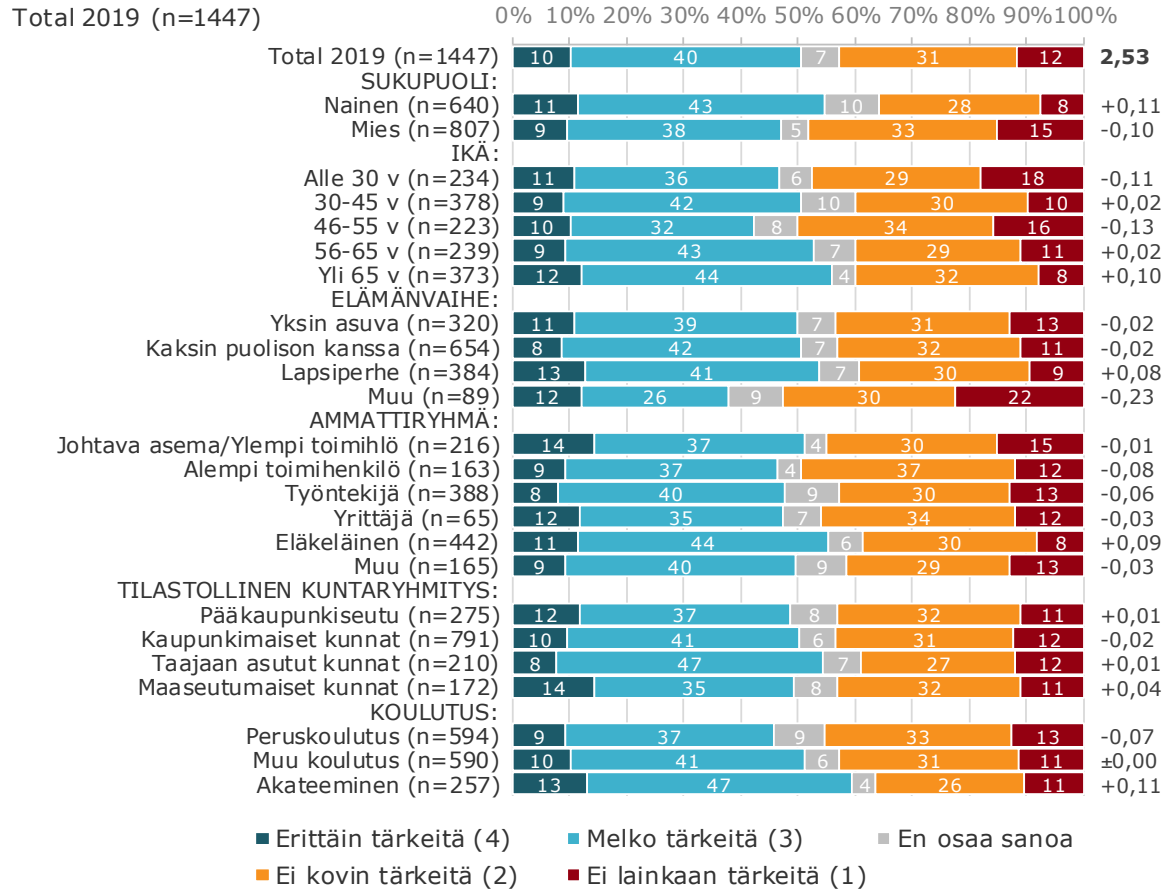
* Muuttanut väittämektsti

** Uusi väittämä

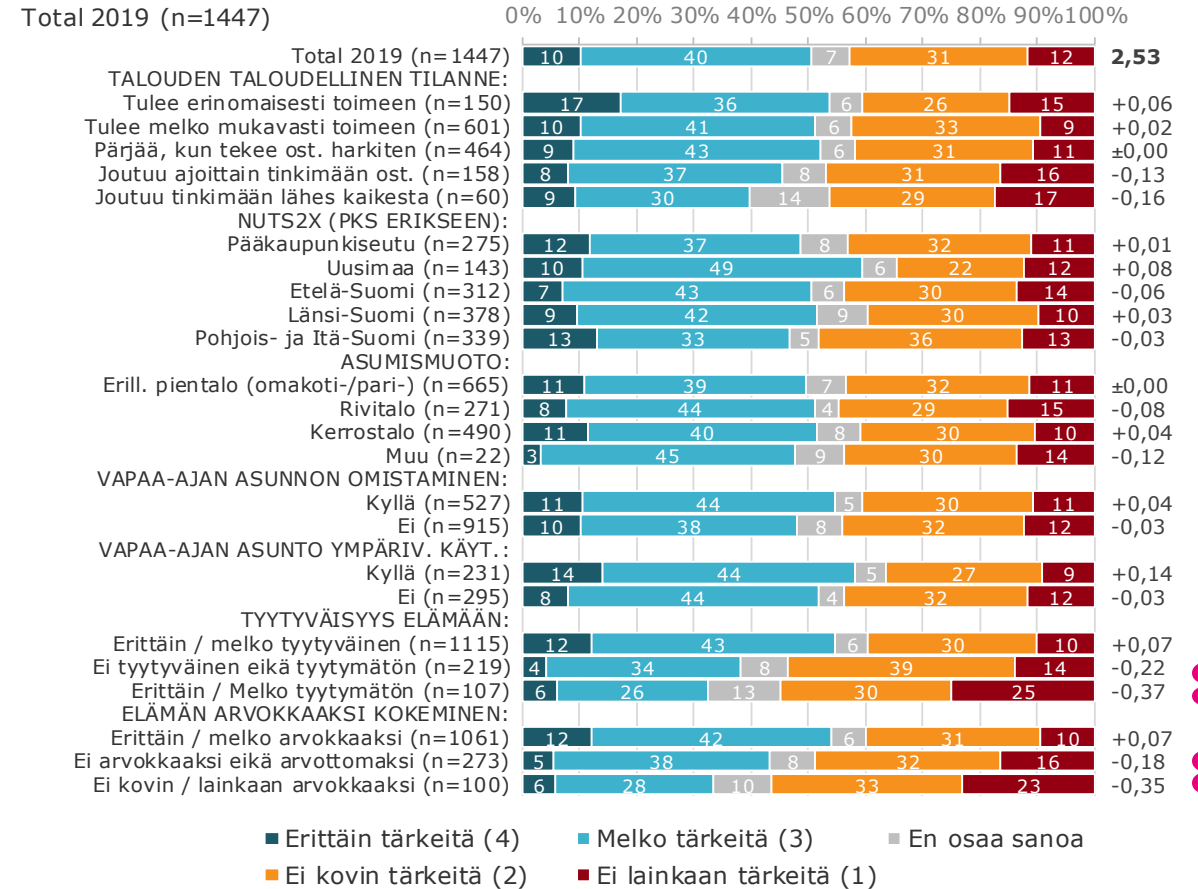
Autoiluun liittyvien kestävien valintojen koettu tärkeys

Autoiluun liittyvien kestävien valintojen tärkeyttä vähätellään tasaisesti kaikissa vastaajaryhmissä, jonkin verran muita vastaajia tärkeämpinä niitä pitävät kuitenkin naiset, akateemisesti koulutetut ja ne, joilla ympärivuotisessa käytössä oleva vapaa-ajan asunto.

** Kuinka tärkeitä AUTOILUUN liittyvät kestävät valinnat ovat sinulle? (jos on auto) (n=1447) Ka. , ero koko aineistoon



** Kuinka tärkeitä AUTOILUUN liittyvät kestävät valinnat ovat sinulle? (jos on auto) (n=1447) Ka. , ero koko aineistoon



* Muuttunut väittämeksti

** Uusi väittämä

7

Kuluttamiseen ja kestäviin valintoihin liittyvien asioiden toteutuminen omassa elämässä

Ympäristöön ja resurssiviisaaseen elämään liittyvien asioiden toteutuminen omassa elämässä – keskeiset muutokset ja havainnot

Ravintoon liittyvien jokapäiväisten asioiden toteutumisessa on menty eniten eteenpäin punaisen lihan välttämässä ja siinä, että ruoan alkuperä huomioidaan ostopäätöstä tehtäessä. Muissakin asioissa on menty eteenpäin, mutta muutokset eivät ole kovin suuria. Yhteensä 37% suomalaisista on sitä mieltä, että lisääntyvä tieto ruoan ympäristövaikutuksista on jo vaikuttanut heidän ruokailutottumuksiinsa, eri mieltä asiasta on 32%. Lisäksi noin kolmannes (34%) arvioi, että tekee ympäristöystävällisiä ruokavalintoja vaikka ne maksaisivatkin enemmän. Eri mieltä tästä on 36% suomalaisista.

Kulutustottumuksiin liittyvien jokapäiväisten asioiden toteutumisessa on edetty eniten jätteiden määrän vähentämisessä ostokäyttäytymistä muuttamalla, reilun kaupan tuotteiden suosimisessa ja ympäristöystävällisten tuotteiden pyytämässä kaupan valikoimiin. Myös ympäristösertifioitujen ja kotimaisten tuotteiden suosimisessa on menty eteenpäin, mutta muutokset ovat pienempiä. Yhteensä 36% suomalaisista ilmoittaa käyttävänsä ympäristöystävällisiä tuotteita, vaikka ne maksaisivatkin enemmän, eri mieltä asiasta on 32%.

Asumisen ja energiaan liittyvien jokapäiväisten asioiden toteutumisessa on menty eniten eteenpäin uusiutuviin energialähteisiin perustuvan sähkön ostamisessa sekä säästämässä energiatehokkailla valaisimilla ja kodinkoneilla. Myös energian säästämässä turhat laitteet ja valot sammuttamalla ja lämpimän veden kulutuksen minimoinnissa on edistytty, mutta muutokset ovat pienempiä. Yhteensä 42% suomalaisista ilmoittaa ottavansa ympäristöasiat huomioon sähkösopimusta tehdessään, eri mieltä asiasta on 24%. 32% arvioi tekevänsä ympäristöystävälliseen asumiseen liittyviä energiavalintoja, vaikka ne maksaisivatkin enemmän. Eri mieltä asiasta on 31% vastanneista.

Liikkumiseen liittyvien jokapäiväisten asioiden toteutumisessa on edistytty eniten joukkoliikenteen käyttämisessä, vaikka olisikin mahdollisuus oman auton käyttöön. 30% suomalaisista ilmoittaa vähentäneensä lentämistä ympäristöystävällisistä, eri mieltä asiasta on 37%. 25% arvioi tekevänsä ympäristöystävällisiä liikkumisvalintoja, vaikka ne maksaisivatkin enemmän. Eri mieltä asiasta on peräti 43% vastanneista. Viidennes (20%) ilmoittaa kompensoineensa lentomatkustuksen päästöjänsä, eri mieltä on 43%. Sähköpyörän hankkimista päivittäisiä matkoja varten on harkinnut 17%, eri mieltä on 64% suomalaisista.

Autoiluun liittyvien jokapäiväisten asioiden toteutumisessa on menty eniten eteenpäin kimpakkyytien tarjoamisessa, aikeessa luopua omasta autosta seuraavien parin kolmen vuoden aikana (11%, eri meiltä 73%). Myös aikaisempaa useampi ilmoittaa minimoineensa oman auton käytön (30%, eri mieltä 37%). 42% suomalaisista aikoo seuraavaksi hankkia vähäpäästöisemmän auton eri mieltä asiasta on 26%.

Muuttuneet väittämät ja uudet väittämät - Onnistuminen

* Muuttunut väittämätteksti

** Uusi väittämä

v. 2019

Onnistuminen

RAVINTO:	** Lisääntynyt tieto ruoan ympäristövaikutuksista on vaikuttanut ruokailutottumuksiini.
RAVINTO:	** Teen ympäristöystävällisiä ruokavalintoja vaikka ne maksaisivatkin enemmän.
KULUTUSTOTTUMUKSET:	* Lisääntynyt tieto ilmastonmuutoksesta on vaikuttanut kulutustottumuksiini.
KULUTUSTOTTUMUKSET:	** Käytän ympäristöystävällisiä tuotteita tai palveluita vaikka ne maksaisivatkin enemmän.
ASUMINEN JA ENERGIA:	* Säästän energiaa energiatehokkailla valaisimilla ja kodinkoneilla.
ASUMINEN JA ENERGIA:	** Otan ympäristöasiat huomioon sähkösopimusta tehdessäni.
ASUMINEN JA ENERGIA:	** Teen ympäristöystävällisiä asumiseen liittyviä energiavalintoja vaikka ne maksaisivatkin enemmän.
LIIKKUMINEN:	* Kävelen tai pyöräilen entistä useammin sen sijaan että kulkisin autolla tai julkisilla.
LIIKKUMINEN:	** Olen vähentänyt lentämistä ympäristöystävällisyyden vuoksi.
LIIKKUMINEN:	** Olen kompensoinut lentomatkustuksen päästöjäni.
LIIKKUMINEN:	** Teen ympäristöystävällisiä liikkumisvalintoja vaikka ne maksaisivatkin enemmän.
LIIKKUMINEN:	** Olen harkinnut sähköpyörän hankkimista päivittäisiä matkoja varten.
AUTOILU:	** Aion seuraavaksi hankkia vähäpäästöisemmän auton.

v. 2017

Onnistuminen

Muutan kulutustottumuksiani lisääntyvän tiedon perusteella

Säästän energiaa energiatehokkailla valaisin- ja kodinkoneparatkaisuilla

Kävelen entistä useammin paikasta toiseen sen sijaan että kulkisin autolla tai julkisilla

Toteutuminen

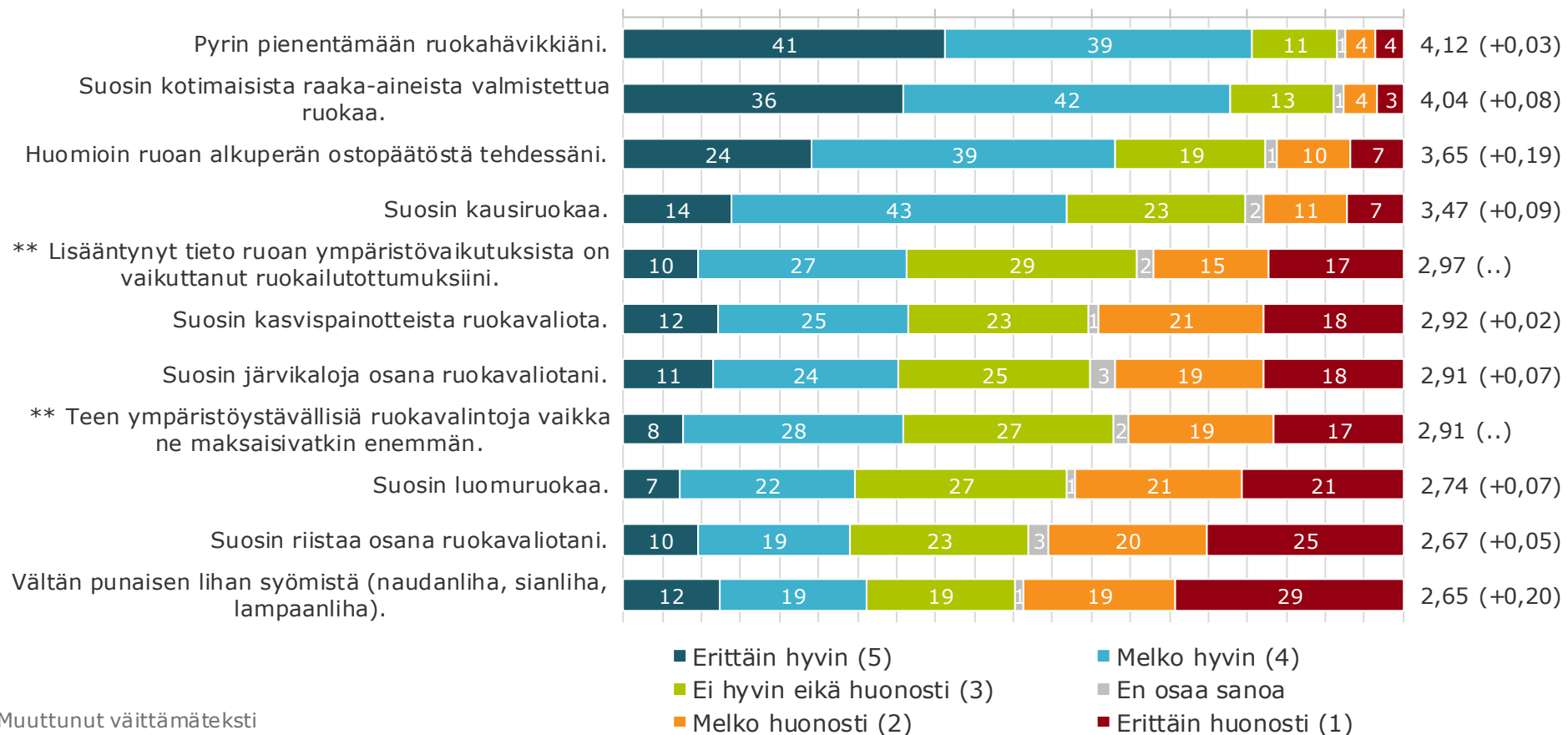
RAVINTO:

Arvioi kuinka seuraavat asiat toteutuvat jokapäiväisessä elämässäsi.

ka. (muutos)

Total 2019 (n=2007)

0% 10% 20% 30% 40% 50% 60% 70% 80% 90% 100%



Ravintoon liittyvien jokapäiväisten asioiden toteutumisessa on menty eniten eteenpäin punaisen lihan välttämässä ja siinä, että ruoan alkuperä huomioidaan ostopäätöstä tehtäessä.

Muissakin asioissa on menty eteenpäin, mutta muutokset eivät ole merkittäviä.

Yhteensä 37% suomalaisista on sitä mieltä, että lisääntyvä tieto ruoan ympäristövaikutuksista on jo vaikuttanut heidän ruokailutottumuksiinsa, eri mieltä asiasta on 32%.

Lisäksi noin kolmannes (34%) arvioi, että tekee ympäristöystävällisiä ruokavalintoja vaikka ne maksaisivatkin enemmän. Eri mieltä tästä on 36% suomalaisista.

* Muuttunut väittämätteksti

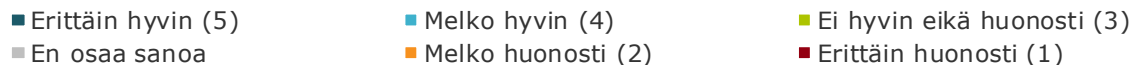
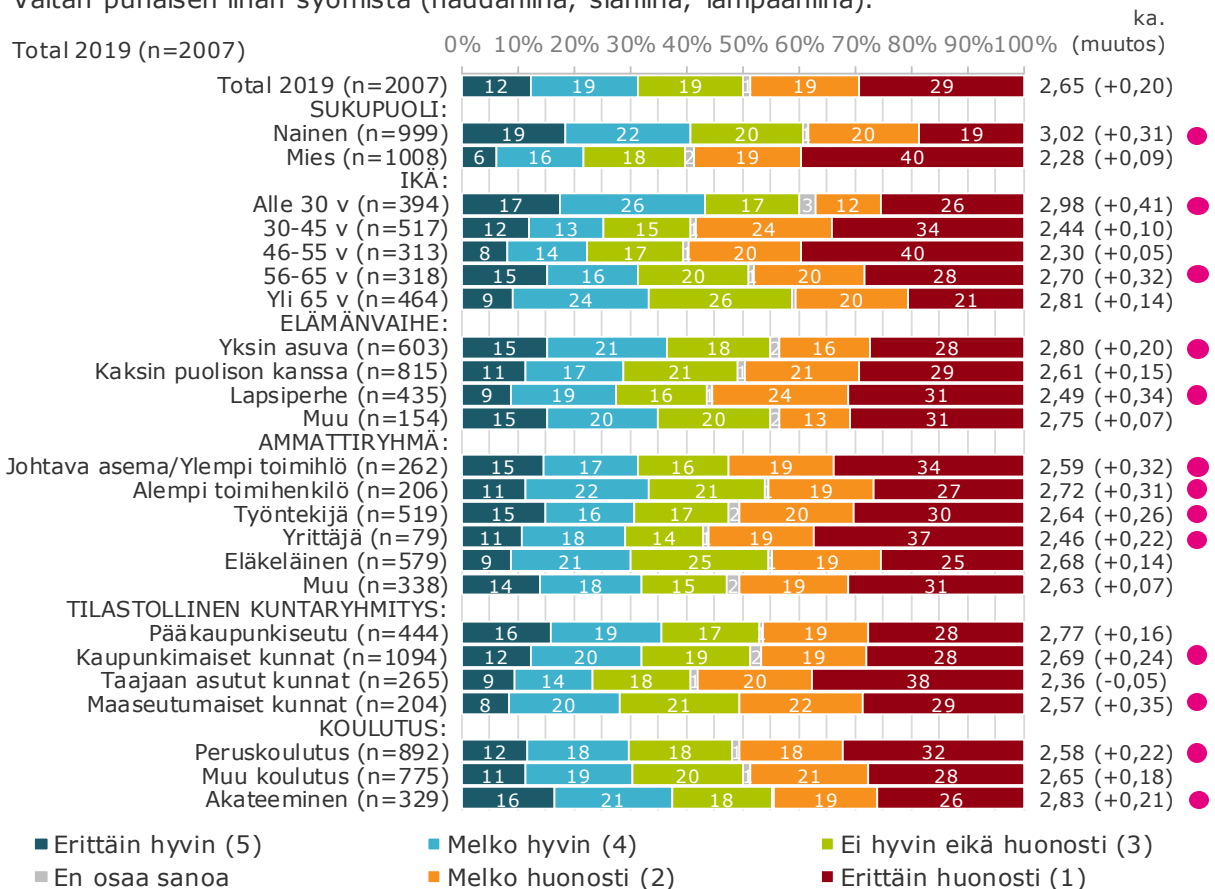
** Uusi väittämä

Toteutuminen

RAVINTO:

Arvioi kuinka seuraavat asiat toteutuvat jokapäiväisessä elämässäsi.

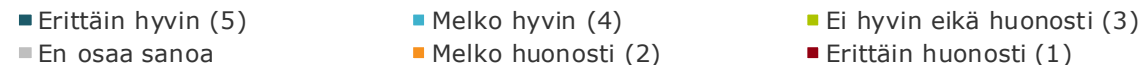
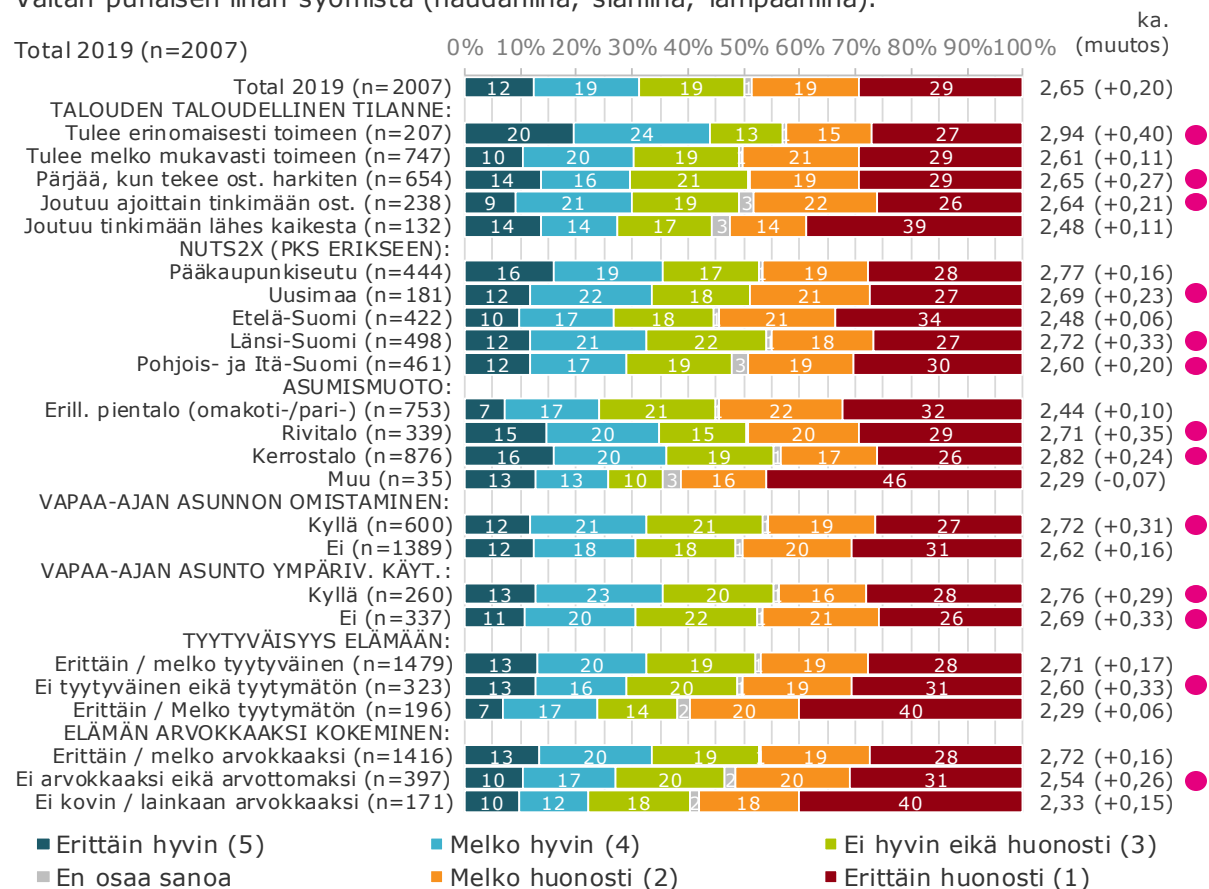
Vältän punaisen lihan syömistä (naudanliha, sianliha, lampaanliha).



RAVINTO:

Arvioi kuinka seuraavat asiat toteutuvat jokapäiväisessä elämässäsi.

Vältän punaisen lihan syömistä (naudanliha, sianliha, lampaanliha).



* Muuttanut väittämteksti

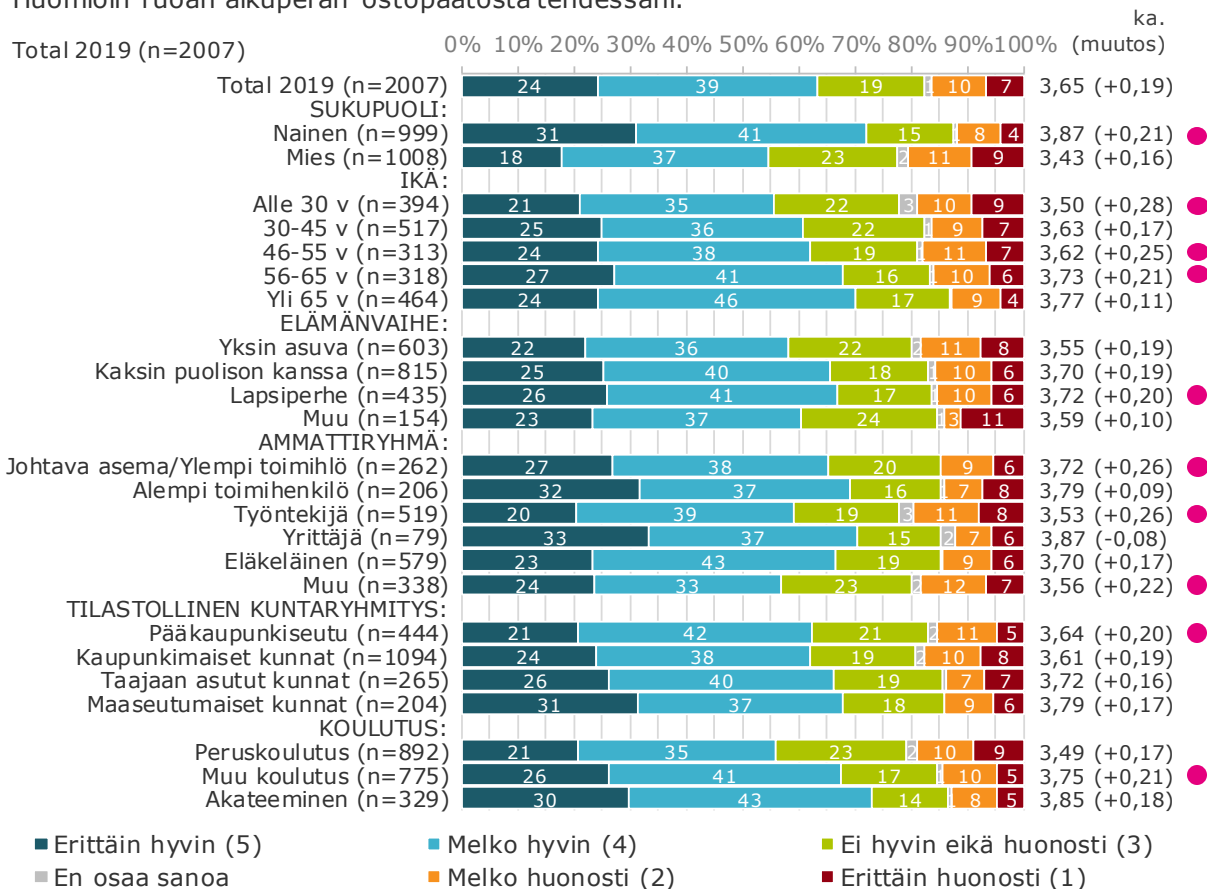
** Uusi väittämä

Toteutuminen

RAVINTO:

Arvioi kuinka seuraavat asiat toteutuvat jokapäiväisessä elämässäsi.

Huomioin ruoan alkuperän ostopäätöstä tehdessäni.



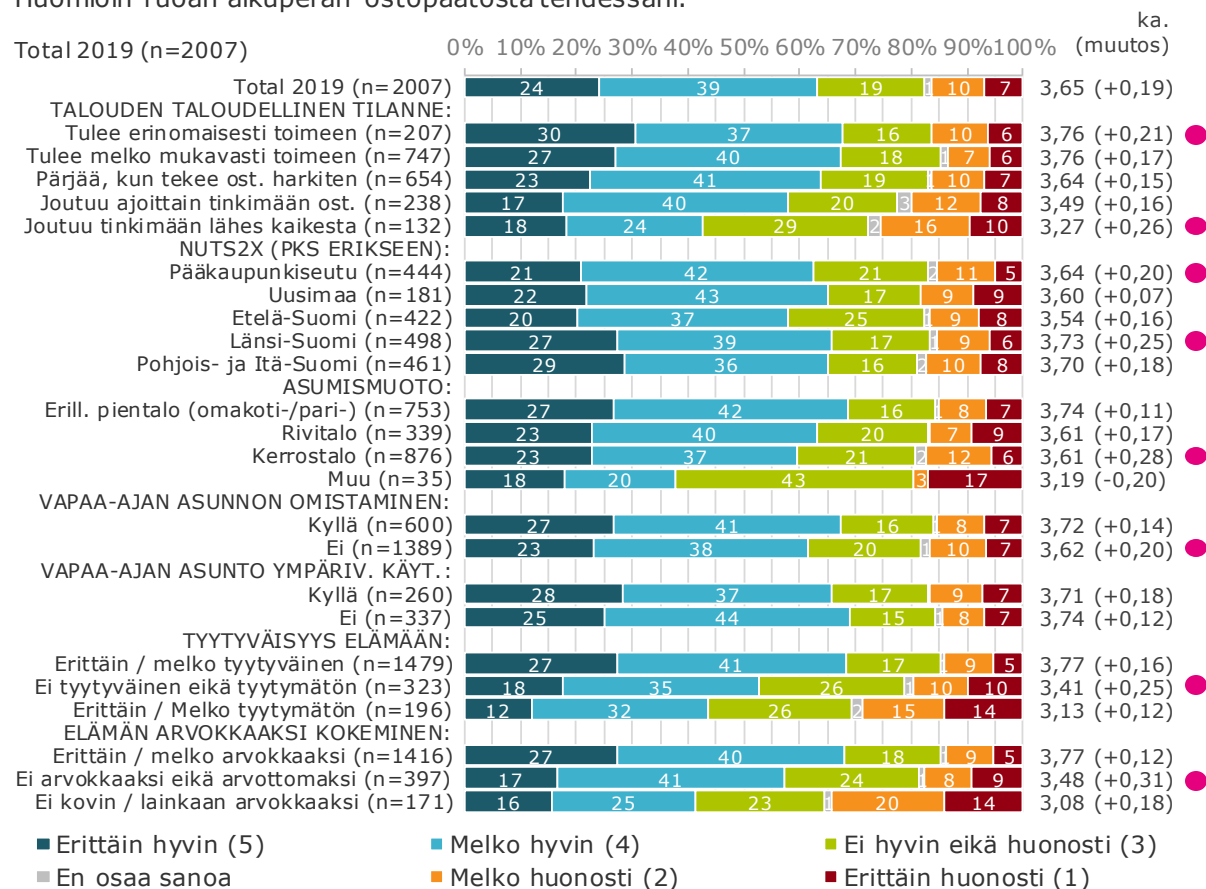
* Muuttunut väittämestä

** Uusi väittämä

RAVINTO:

Arvioi kuinka seuraavat asiat toteutuvat jokapäiväisessä elämässäsi.

Huomioin ruoan alkuperän ostopäätöstä tehdessäni.

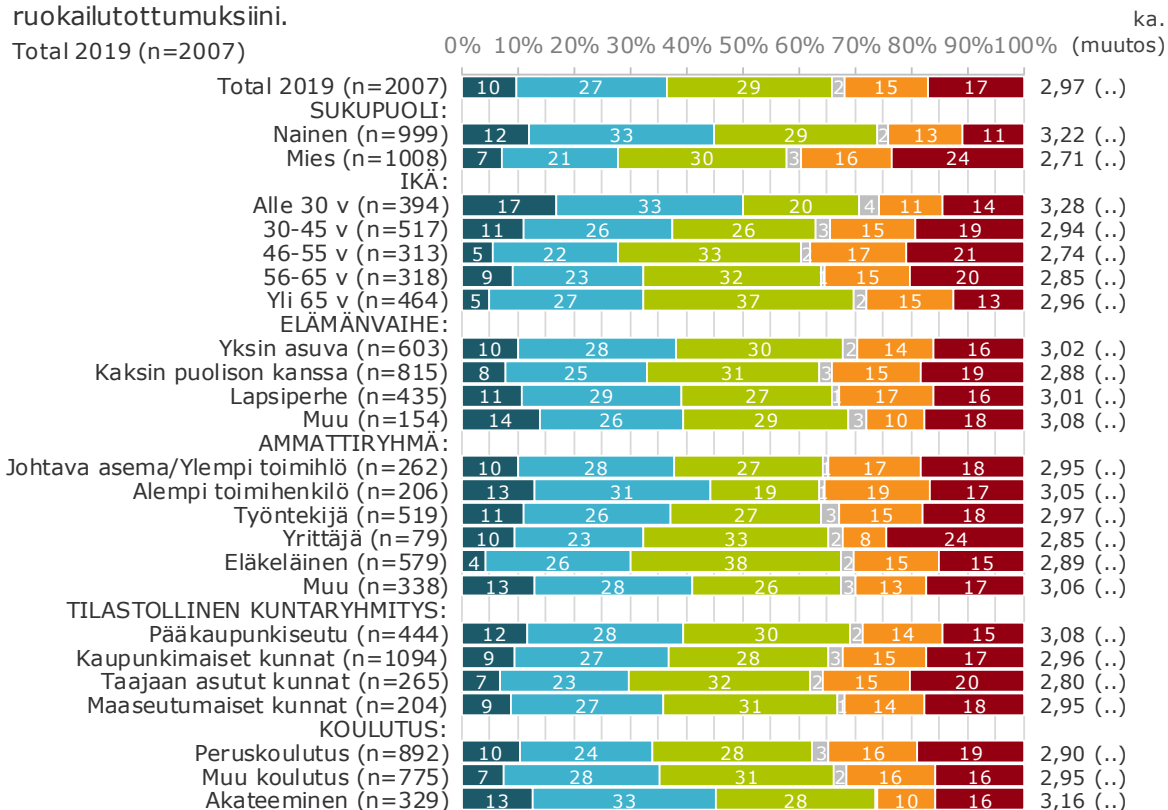


Toteutuminen

RAVINTO:

Arvioi kuinka seuraavat asiat toteutuvat jokapäiväisessä elämässäsi.

**** Lisääntynyt tieto ruoan ympäristövaikutuksista on vaikuttanut ruokailutottumuksiini.**



■ Erittäin hyvin (5) ■ Melko hyvin (4) ■ Ei hyvin eikä huonosti (3)
 ■ En osaa sanoa ■ Melko huonosti (2) ■ Erittäin huonosti (1)

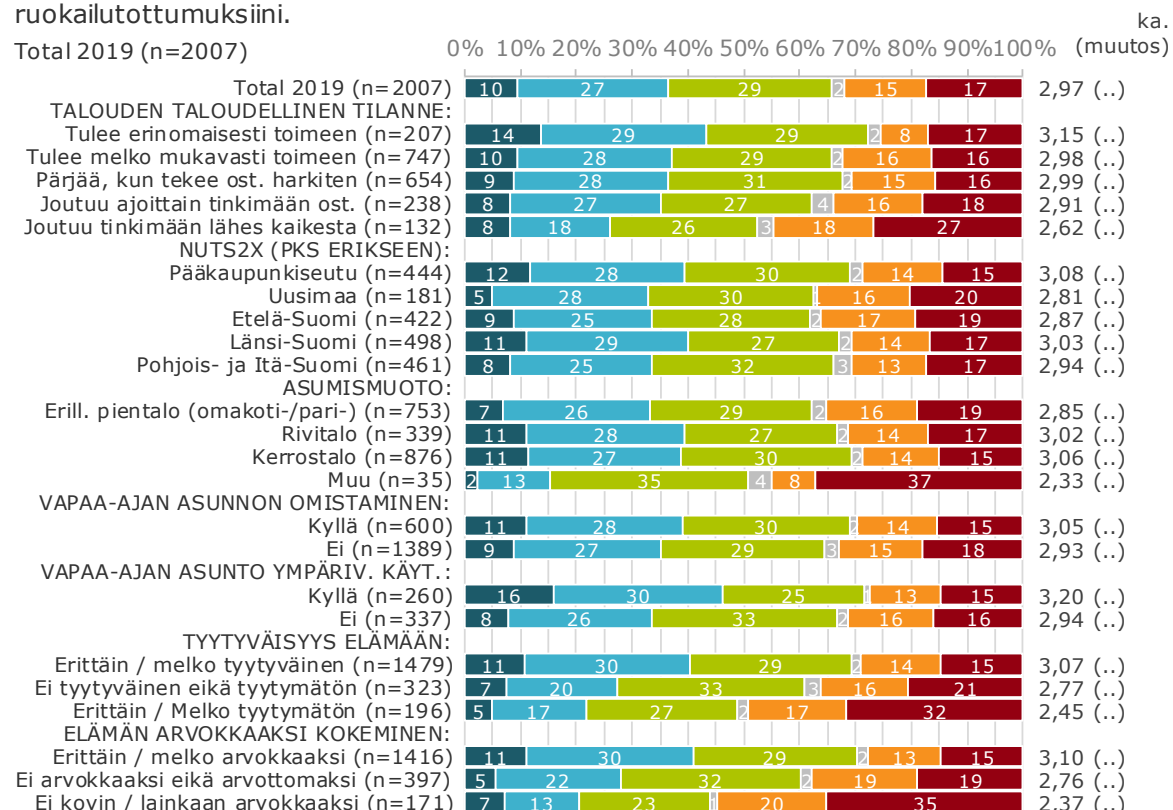
* Muuttanut väittämteksti

** Uusi väittämä

RAVINTO:

Arvioi kuinka seuraavat asiat toteutuvat jokapäiväisessä elämässäsi.

**** Lisääntynyt tieto ruoan ympäristövaikutuksista on vaikuttanut ruokailutottumuksiini.**



■ Erittäin hyvin (5) ■ Melko hyvin (4) ■ Ei hyvin eikä huonosti (3)
 ■ En osaa sanoa ■ Melko huonosti (2) ■ Erittäin huonosti (1)

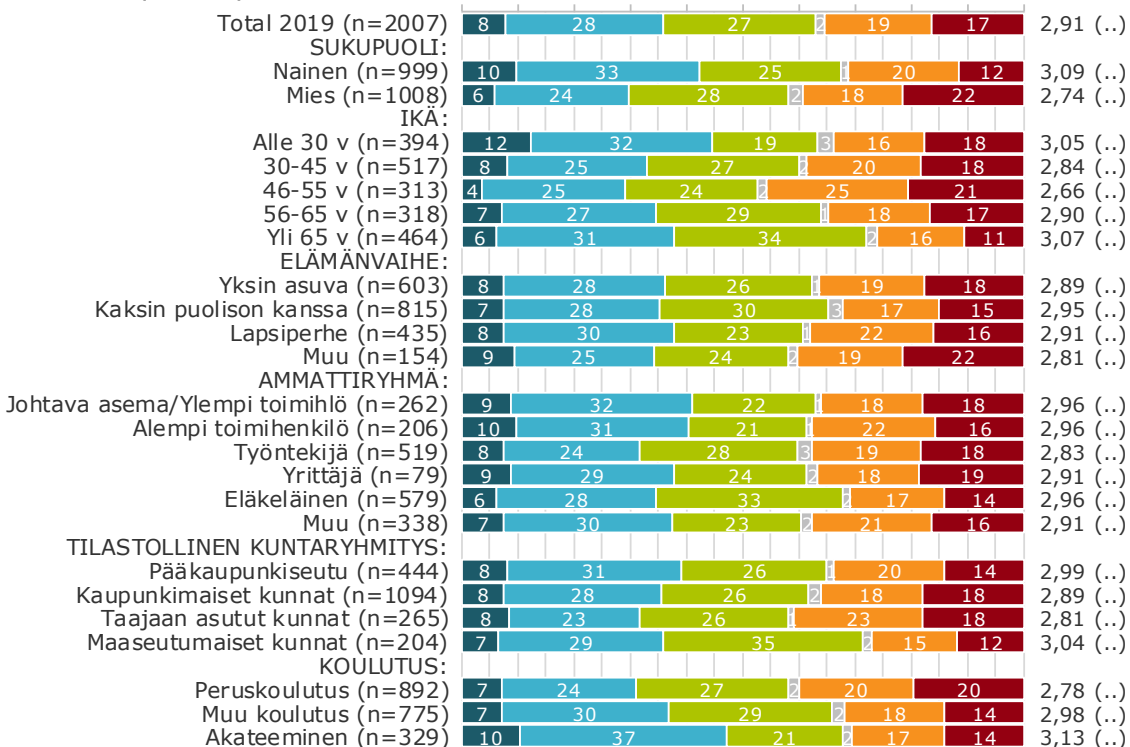
Toteutuminen

RAVINTO:

Arvioi kuinka seuraavat asiat toteutuvat jokapäiväisessä elämässäsi.

**** Teen ympäristöystävällisiä ruokavalintoja vaikka ne maksaisivatkin enemmän.**

Total 2019 (n=2007) 0% 10% 20% 30% 40% 50% 60% 70% 80% 90% 100% (muutos) ka.



■ Erittäin hyvin (5) ■ Melko hyvin (4) ■ Ei hyvin eikä huonosti (3)
 ■ En osaa sanoa ■ Melko huonosti (2) ■ Erittäin huonosti (1)

* Muuttunut väittämektsti

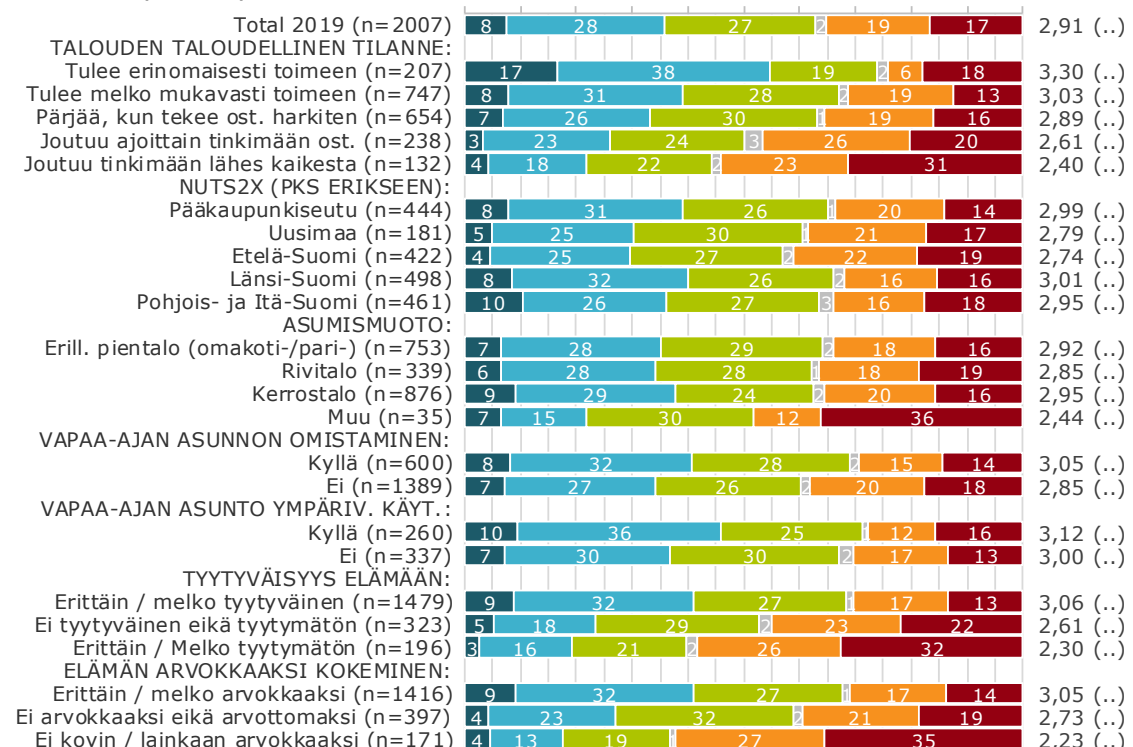
** Uusi väittämä

RAVINTO:

Arvioi kuinka seuraavat asiat toteutuvat jokapäiväisessä elämässäsi.

**** Teen ympäristöystävällisiä ruokavalintoja vaikka ne maksaisivatkin enemmän.**

Total 2019 (n=2007) 0% 10% 20% 30% 40% 50% 60% 70% 80% 90% 100% (muutos) ka.



■ Erittäin hyvin (5) ■ Melko hyvin (4) ■ Ei hyvin eikä huonosti (3)
 ■ En osaa sanoa ■ Melko huonosti (2) ■ Erittäin huonosti (1)

Toteutuminen

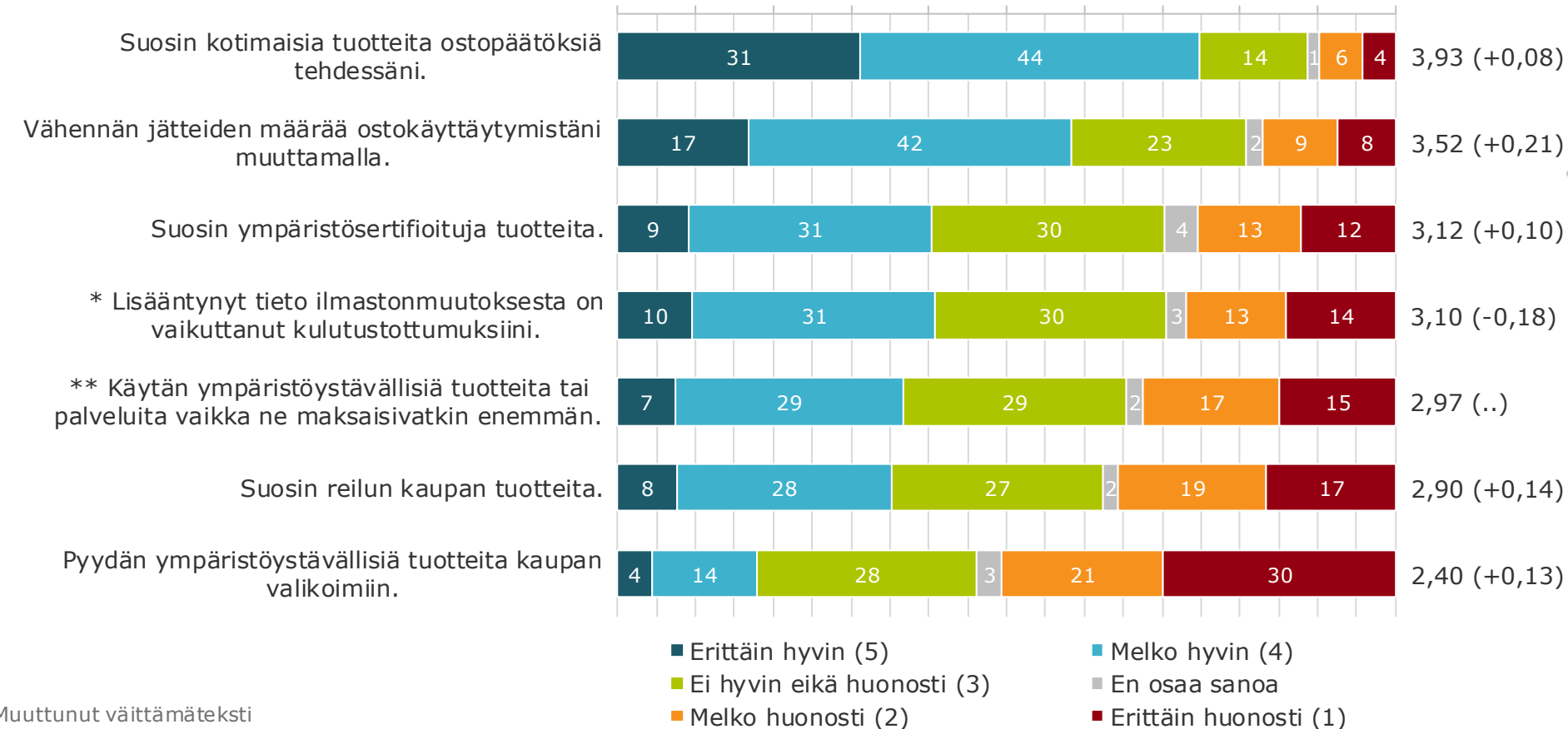
KULUTUSTOTTUMUKSET:

Arvioi kuinka seuraavat asiat toteutuvat jokapäiväisessä elämässäsi.

ka. (muutos)

Total 2019 (n=2007)

0% 10% 20% 30% 40% 50% 60% 70% 80% 90% 100%



Kulutustottumuksiin liittyvien jokapäiväisten asioiden toteutumisessa on menty eteenpäin jätteen määrän vähentämisessä ostokäyttämistä muuttamalla, reilun kaupan tuotteiden suosimisessa ja ympäristöystävällisten tuotteiden pyytämisessä kaupan valikoimiin.

Myös ympäristösertifioitujen ja kotimaisten tuotteiden suosimisessa on menty eteenpäin, mutta muutokset ovat pienempiä.

Yhteensä 36% suomalaisista ilmoittaa käyttävänsä ympäristöystävällisiä tuotteita, vaikka ne maksaisivatkin enemmän, eri mieltä asiasta on 32%.

* Muuttunut väittämätteksti

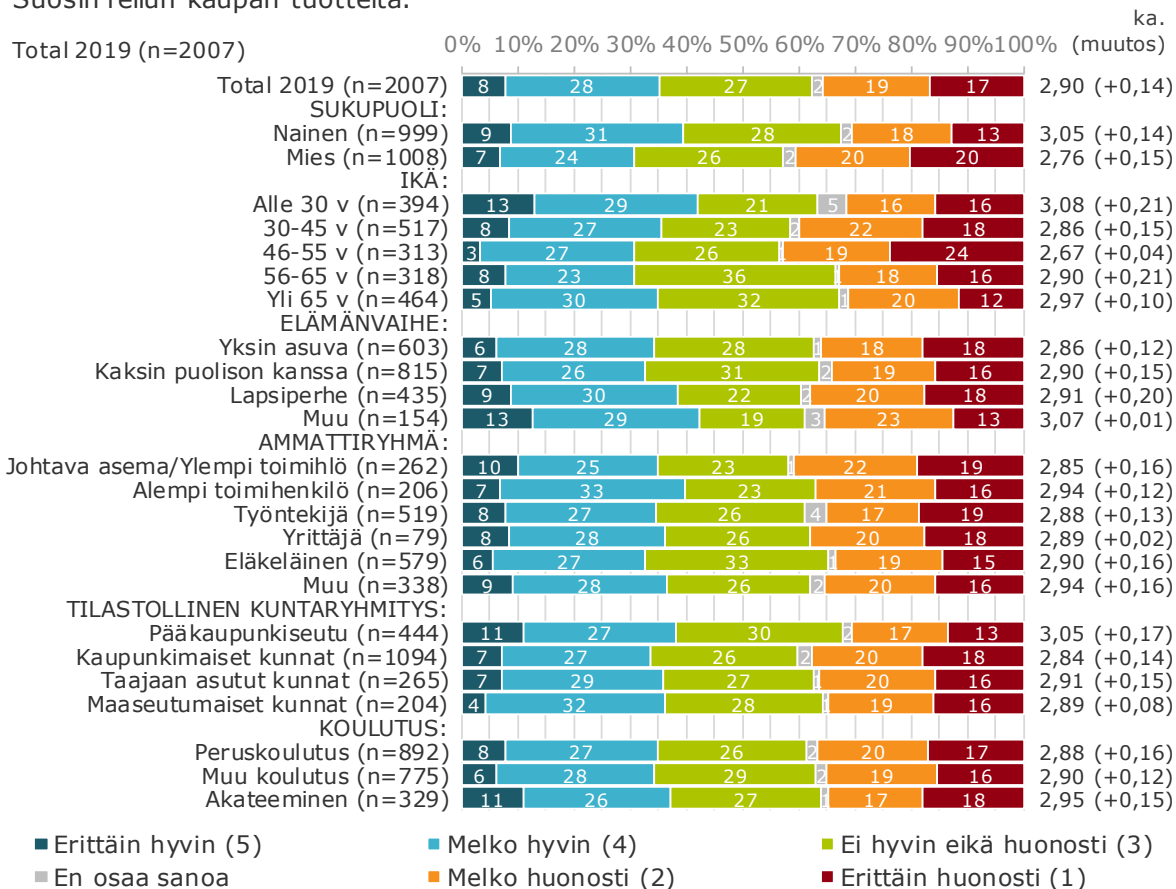
** Uusi väittämä

Toteutuminen

KULUTUSTOTTUMUKSET:

Arvioi kuinka seuraavat asiat toteutuvat jokapäiväisessä elämässäsi.

Suosin reilun kaupan tuotteita.



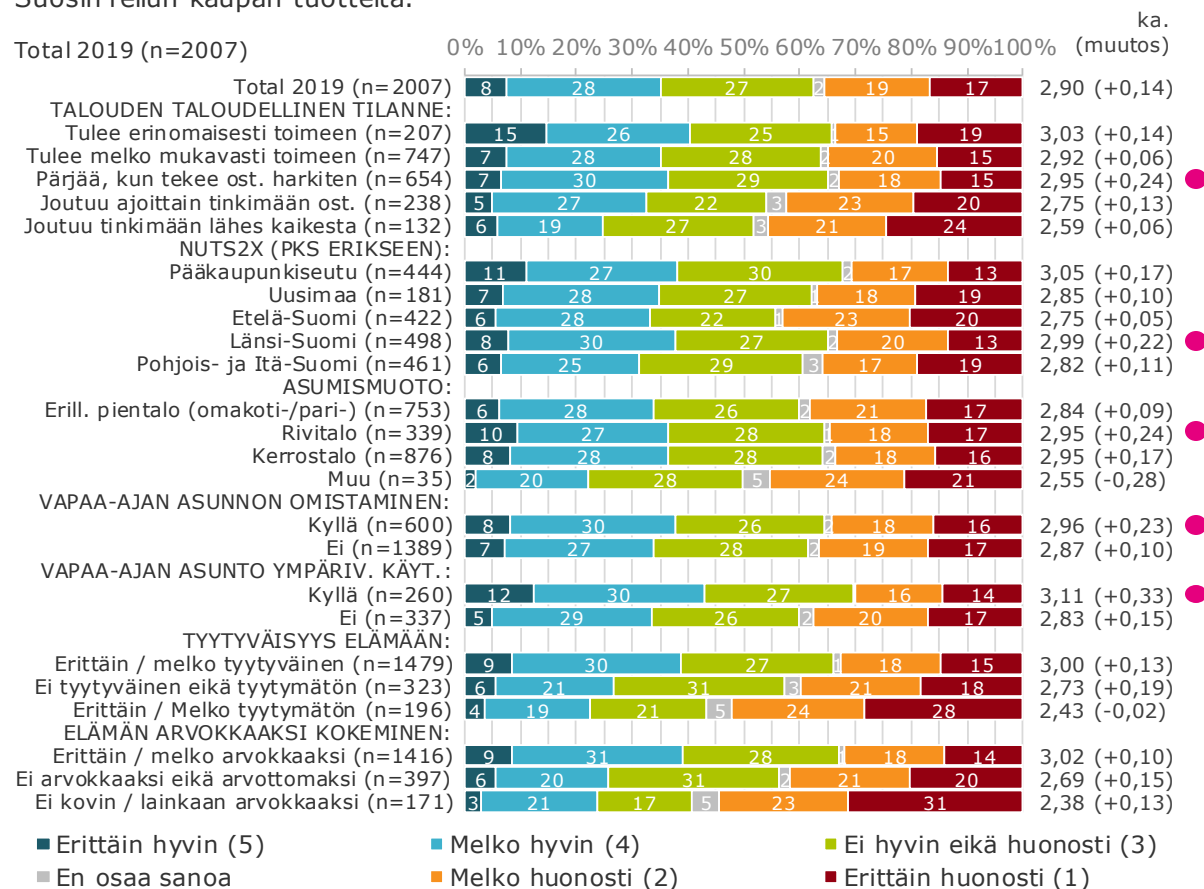
* Muuttanut väittämektsti

** Uusi väittämä

KULUTUSTOTTUMUKSET:

Arvioi kuinka seuraavat asiat toteutuvat jokapäiväisessä elämässäsi.

Suosin reilun kaupan tuotteita.

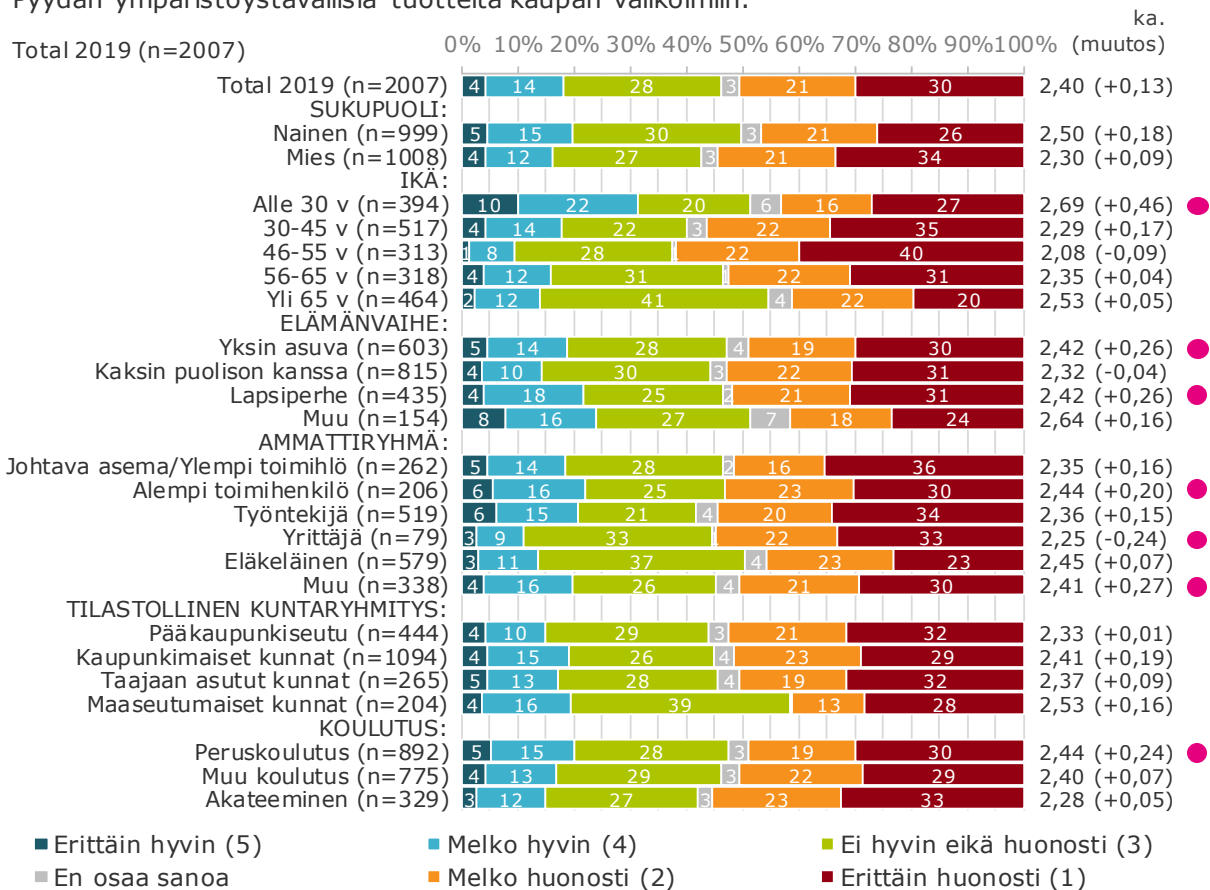


Toteutuminen

KULUTUSTOTTUMUKSET:

Arvioi kuinka seuraavat asiat toteutuvat jokapäiväisessä elämässäsi.

Pyydän ympäristöystävällisiä tuotteita kaupan valikoimiin.



■ Erittäin hyvin (5)
■ En osaa sanoa

■ Melko hyvin (4)
■ Melko huonosti (2)

■ Ei hyvin eikä huonosti (3)
■ Erittäin huonosti (1)

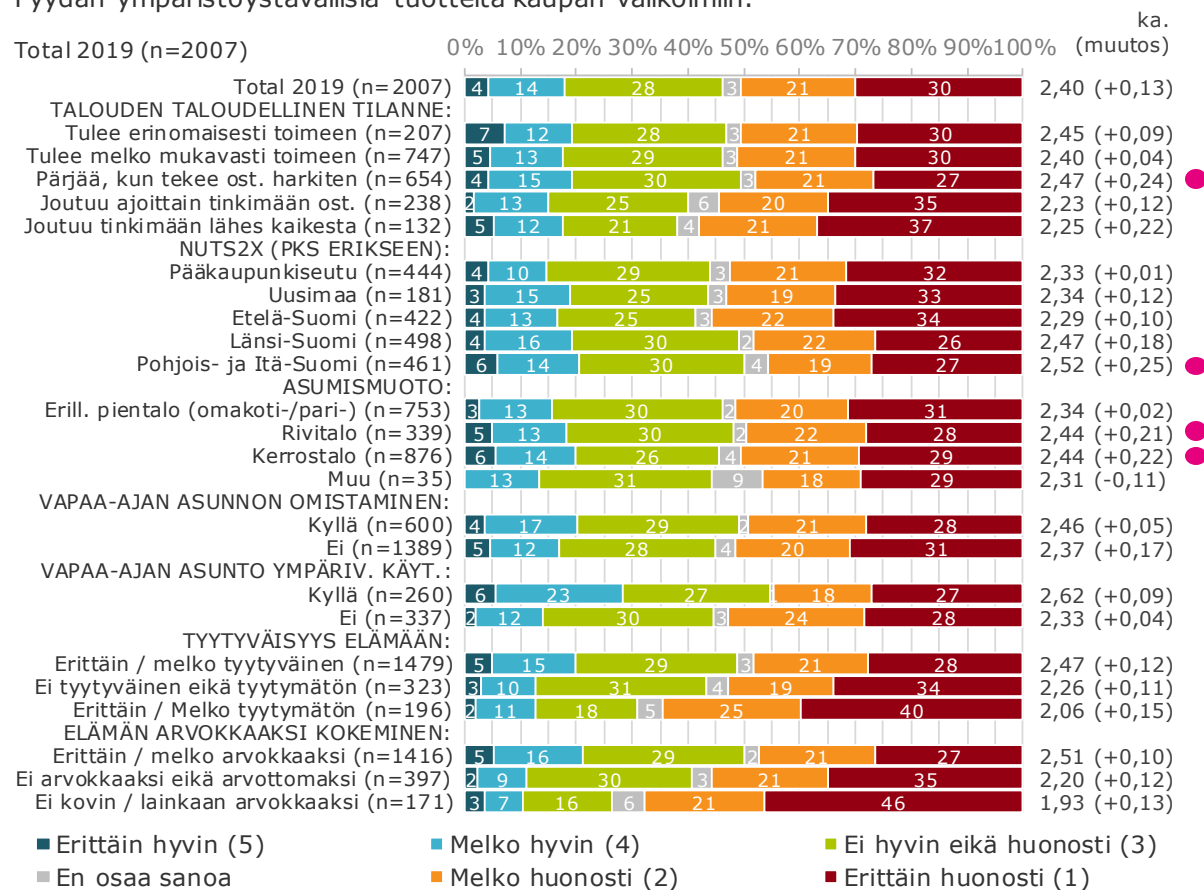
* Muuttanut väittämeksti

** Uusi väittämä

KULUTUSTOTTUMUKSET:

Arvioi kuinka seuraavat asiat toteutuvat jokapäiväisessä elämässäsi.

Pyydän ympäristöystävällisiä tuotteita kaupan valikoimiin.



■ Erittäin hyvin (5)
■ En osaa sanoa

■ Melko hyvin (4)
■ Melko huonosti (2)

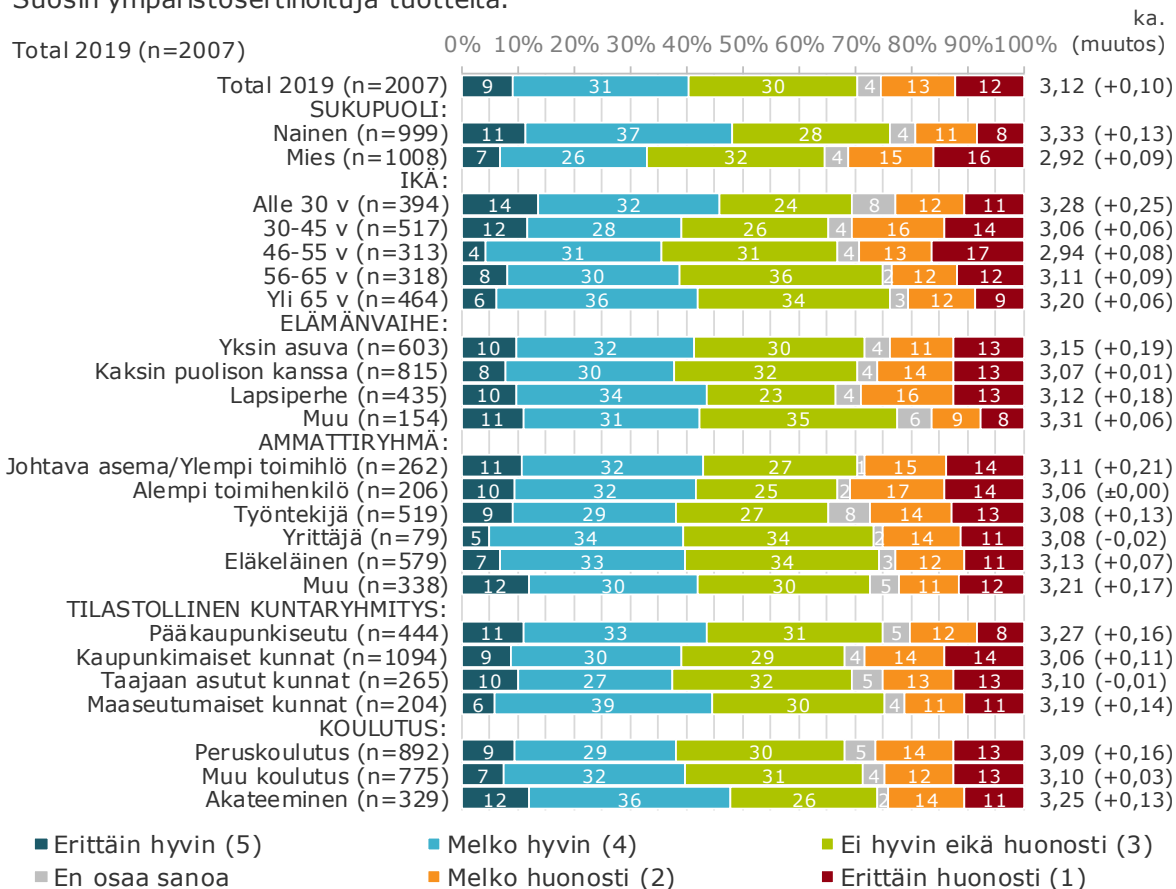
■ Ei hyvin eikä huonosti (3)
■ Erittäin huonosti (1)

Toteutuminen

KULUTUSTOTTUMUKSET:

Arvioi kuinka seuraavat asiat toteutuvat jokapäiväisessä elämässäsi.

Suosin ympäristösertifioituja tuotteita.



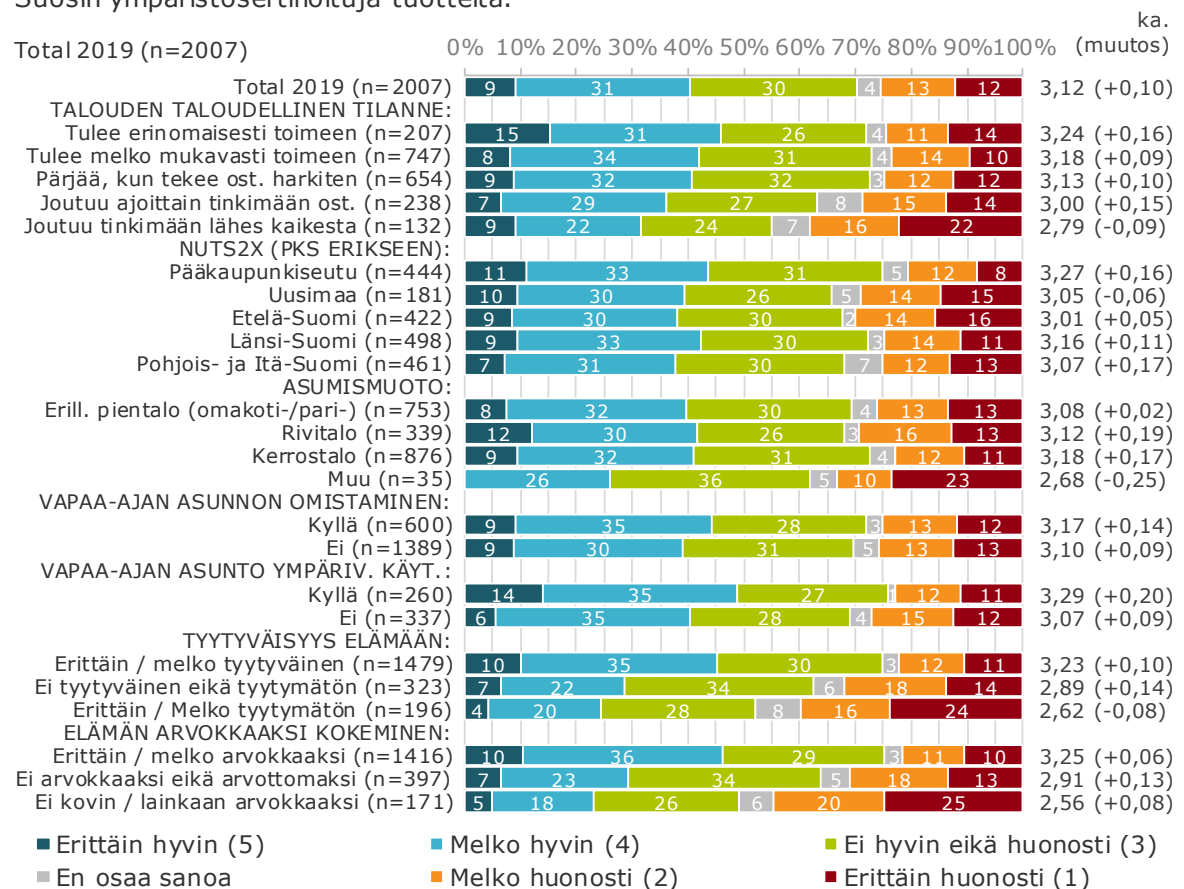
* Muuttanut väittämätteksti

** Uusi väittämä

KULUTUSTOTTUMUKSET:

Arvioi kuinka seuraavat asiat toteutuvat jokapäiväisessä elämässäsi.

Suosin ympäristösertifioituja tuotteita.



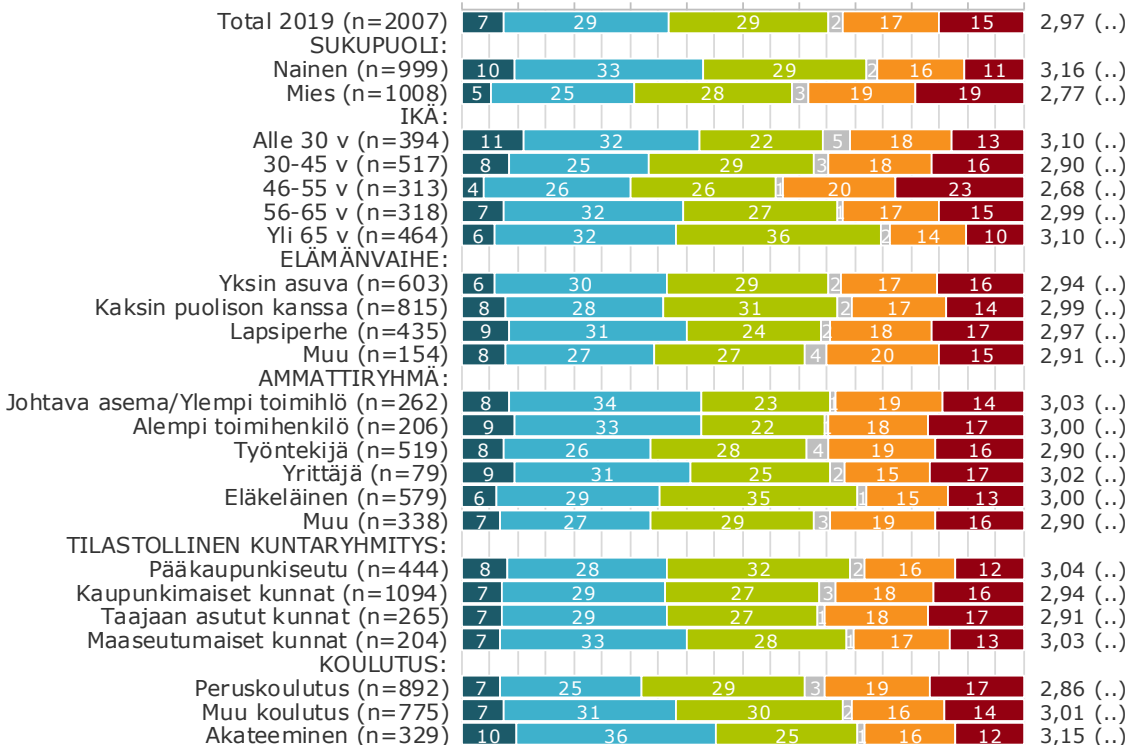
Toteutuminen

KULUTUSTOTTUMUKSET:

Arvioi kuinka seuraavat asiat toteutuvat jokapäiväisessä elämässäsi.

** Käytän ympäristöystävällisiä tuotteita tai palveluita vaikka ne maksaisivatkin enemmän.

Total 2019 (n=2007) 0% 10% 20% 30% 40% 50% 60% 70% 80% 90% 100% (muutos) ka.



■ Erittäin hyvin (5) ■ Melko hyvin (4) ■ Ei hyvin eikä huonosti (3)
 ■ En osaa sanoa ■ Melko huonosti (2) ■ Erittäin huonosti (1)

* Muuttanut väittämätteksti

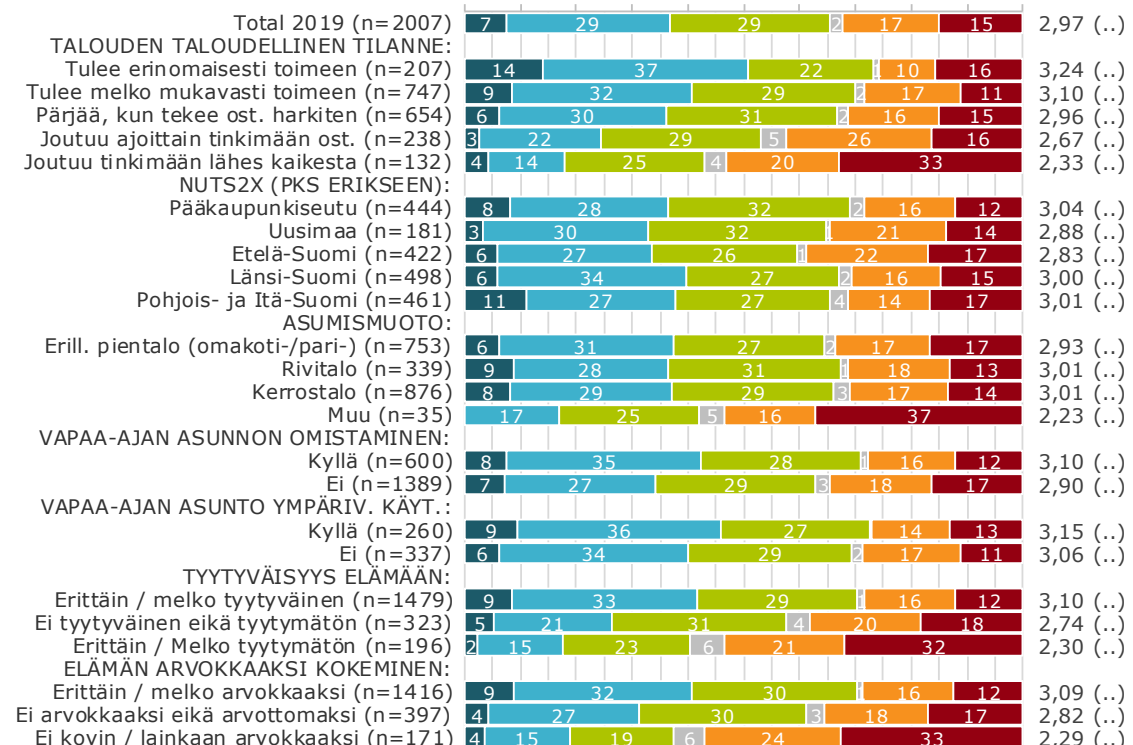
** Uusi väittämä

KULUTUSTOTTUMUKSET:

Arvioi kuinka seuraavat asiat toteutuvat jokapäiväisessä elämässäsi.

** Käytän ympäristöystävällisiä tuotteita tai palveluita vaikka ne maksaisivatkin enemmän.

Total 2019 (n=2007) 0% 10% 20% 30% 40% 50% 60% 70% 80% 90% 100% (muutos) ka.



■ Erittäin hyvin (5) ■ Melko hyvin (4) ■ Ei hyvin eikä huonosti (3)
 ■ En osaa sanoa ■ Melko huonosti (2) ■ Erittäin huonosti (1)

Toteutuminen

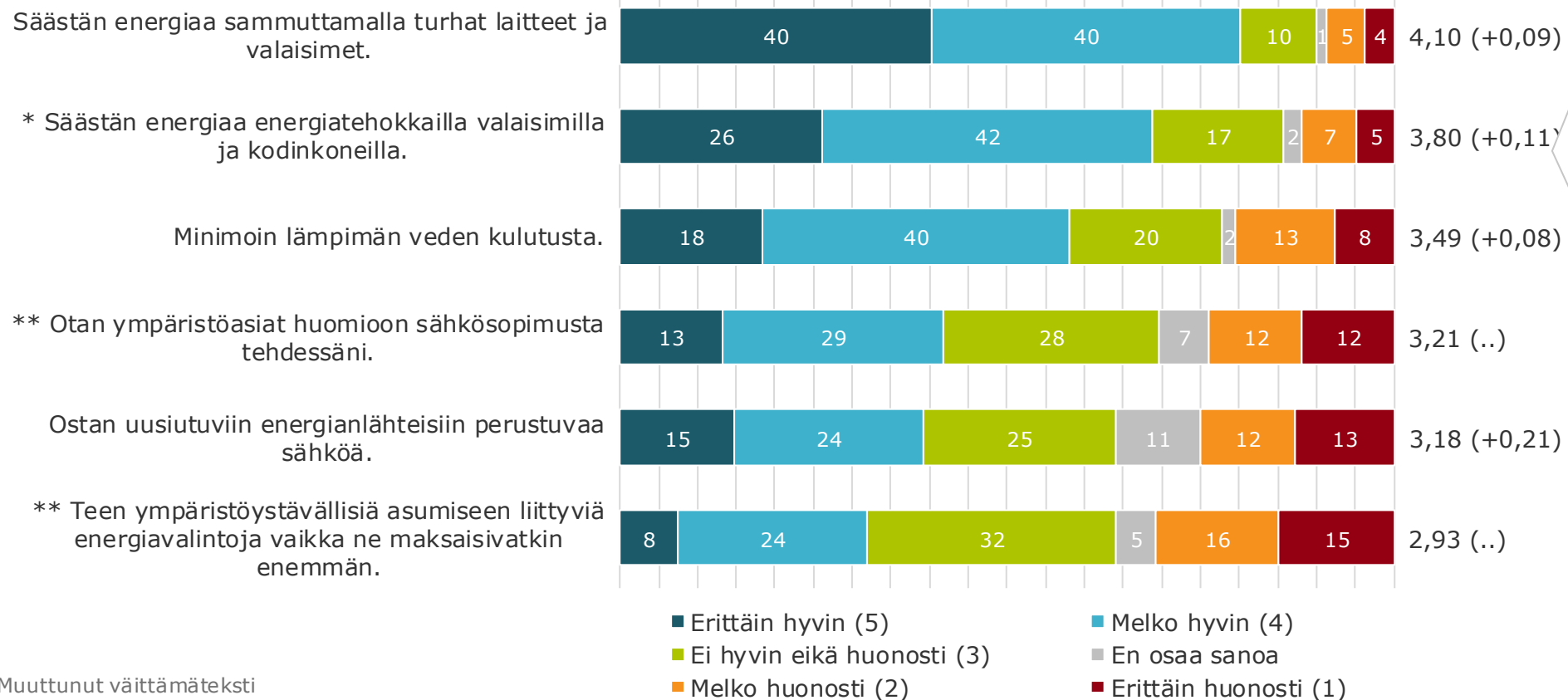
ASUMINEN JA ENERGIA:

Arvioi kuinka seuraavat asiat toteutuvat jokapäiväisessä elämässäsi.

ka. (muutos)

Total 2019 (n=2007)

0% 10% 20% 30% 40% 50% 60% 70% 80% 90% 100%



Asumisen ja energiaan liittyvien jokapäiväisten asioiden toteutumisessa on menty eniten eteenpäin uusiutuviin energialähteisiin perustuvan sähkön ostamisessa sekä säästämässä energiatehokkailla valaisimilla ja kodinkoneilla.

Myös energian säästämässä turhat laitteet ja valot sammuttamalla ja lämpimän veden kulutuksen minimoinnissa on edistytty, mutta muutokset ovat pienempiä.

Yhteensä 42% suomalaisista ilmoittaa ottavansa ympäristöasiat huomioon sähkösopimusta tehdessään, eri mieltä asiasta on 24%.

32% arvioi tekevänsä ympäristöystävälliseen asumiseen liittyviä energiavalintoja, vaikka ne maksaisivatkin enemmän. Eri mieltä asiasta on 31% vastanneista.

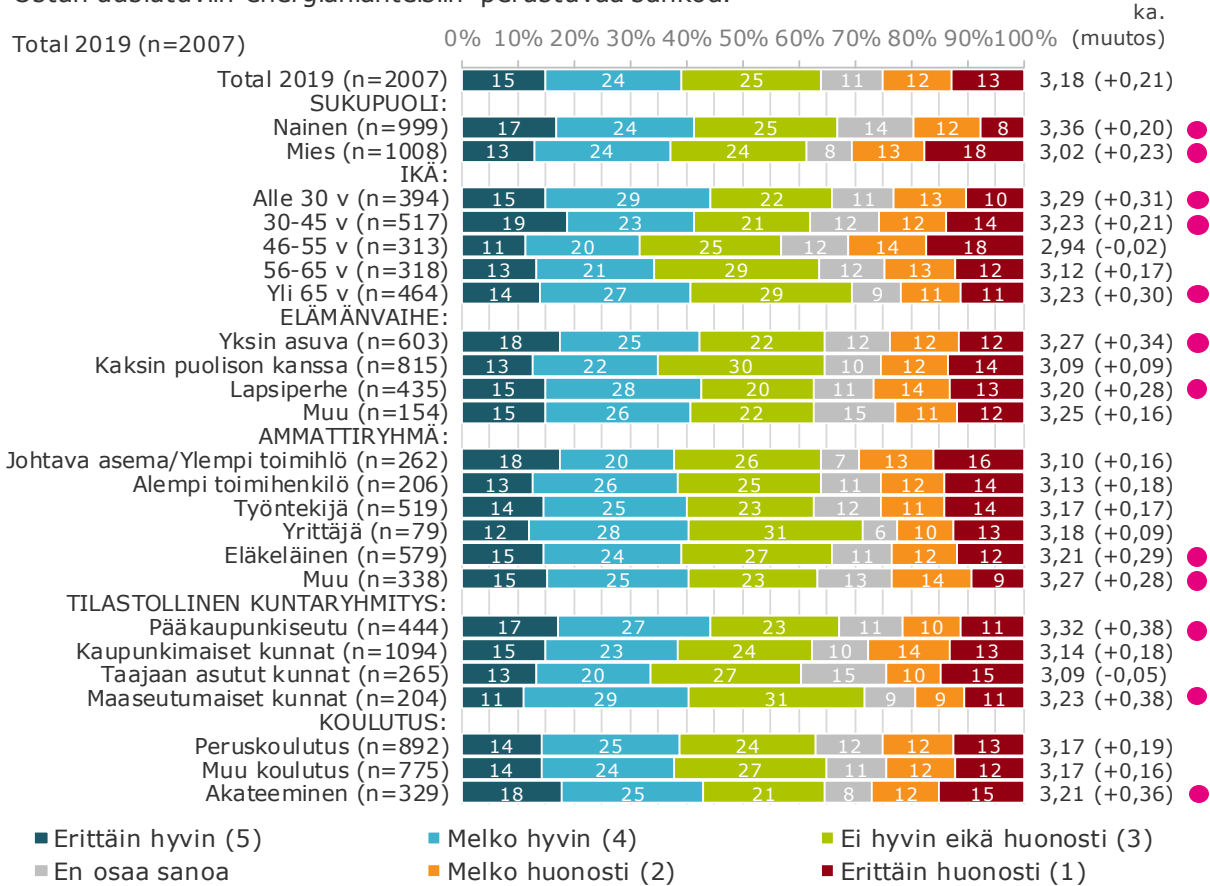
* Muuttunut väittämätteksti
** Uusi väittämä

Toteutuminen

ASUMINEN JA ENERGIA:

Arvioi kuinka seuraavat asiat toteutuvat jokapäiväisessä elämässäsi.

Ostan uusiutuviin energianlähteisiin perustuvaa sähköä.



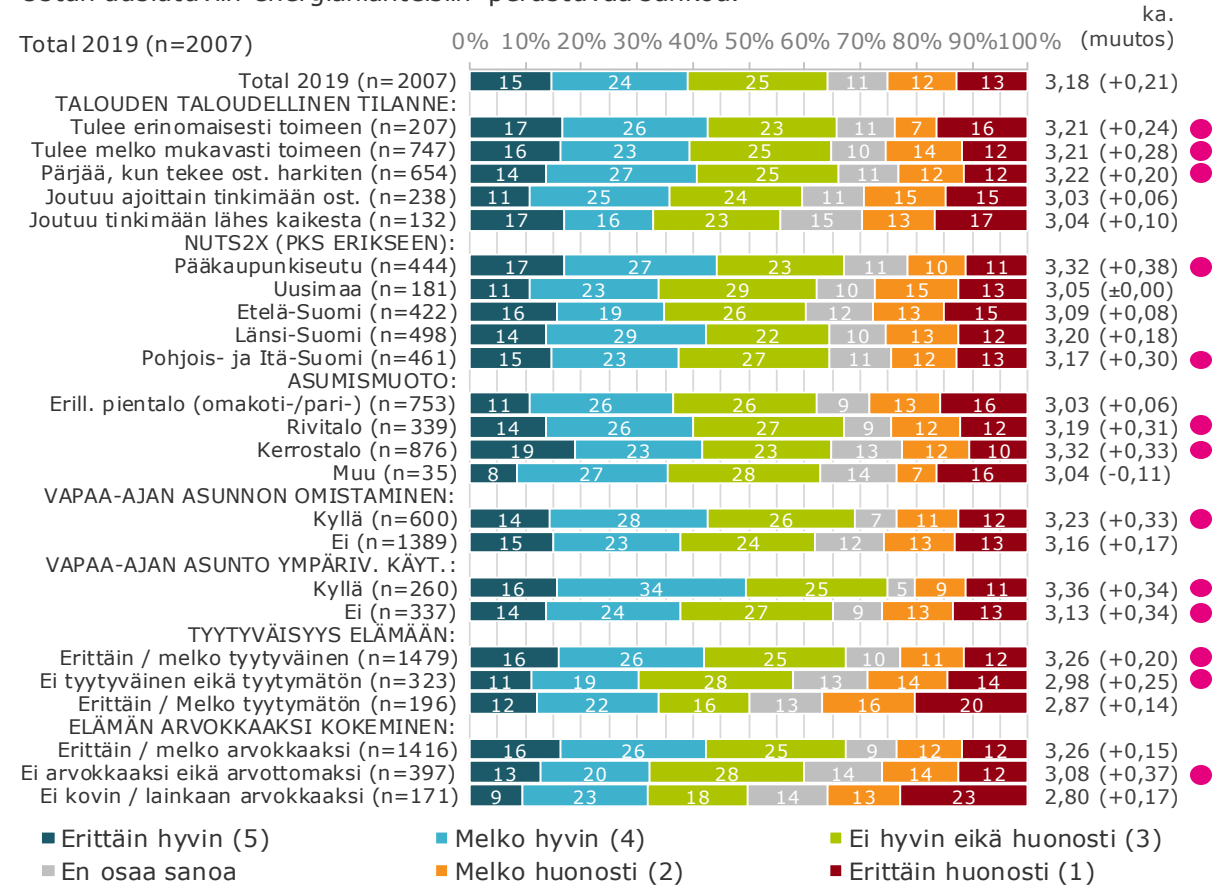
* Muuttanut väittämeksti

** Uusi väittämä

ASUMINEN JA ENERGIA:

Arvioi kuinka seuraavat asiat toteutuvat jokapäiväisessä elämässäsi.

Ostan uusiutuviin energianlähteisiin perustuvaa sähköä.



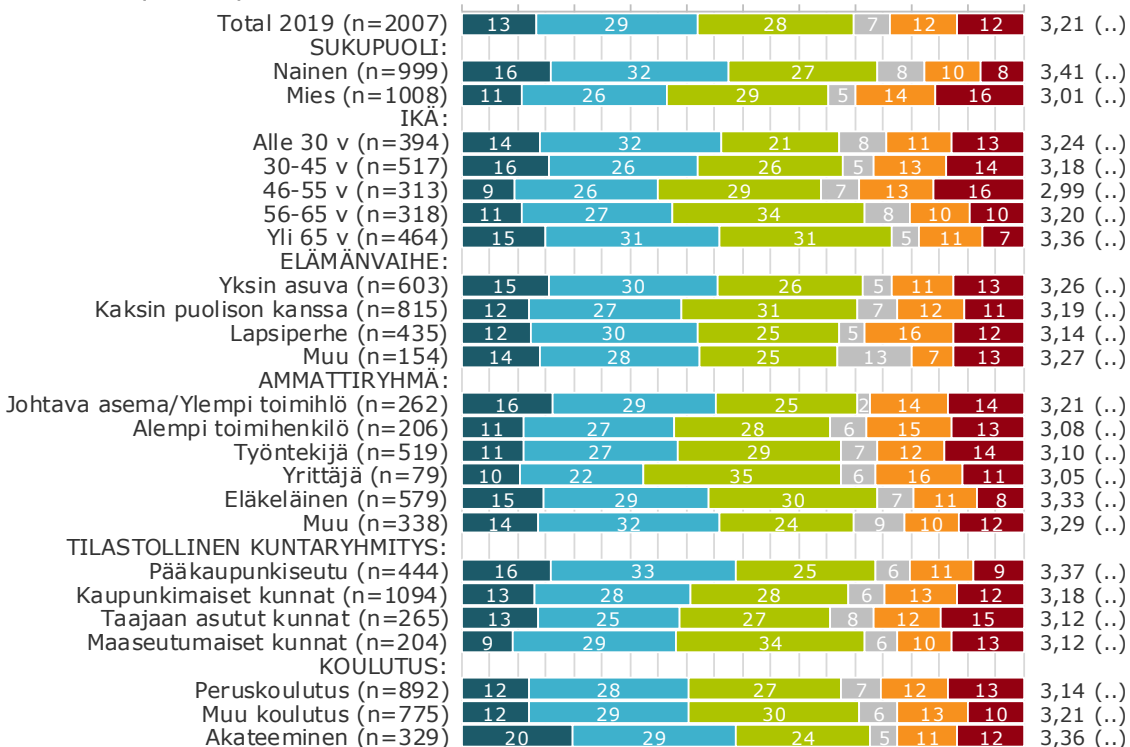
Toteutuminen

ASUMINEN JA ENERGIA:

Arvioi kuinka seuraavat asiat toteutuvat jokapäiväisessä elämässäsi.

** Otan ympäristöasiat huomioon sähkösovimusta tehdessäni.

Total 2019 (n=2007) 0% 10% 20% 30% 40% 50% 60% 70% 80% 90% 100% (muutos) ka.



■ Erittäin hyvin (5) ■ Melko hyvin (4) ■ Ei hyvin eikä huonosti (3)
 ■ En osaa sanoa ■ Melko huonosti (2) ■ Erittäin huonosti (1)

* Muuttanut väittämeksti

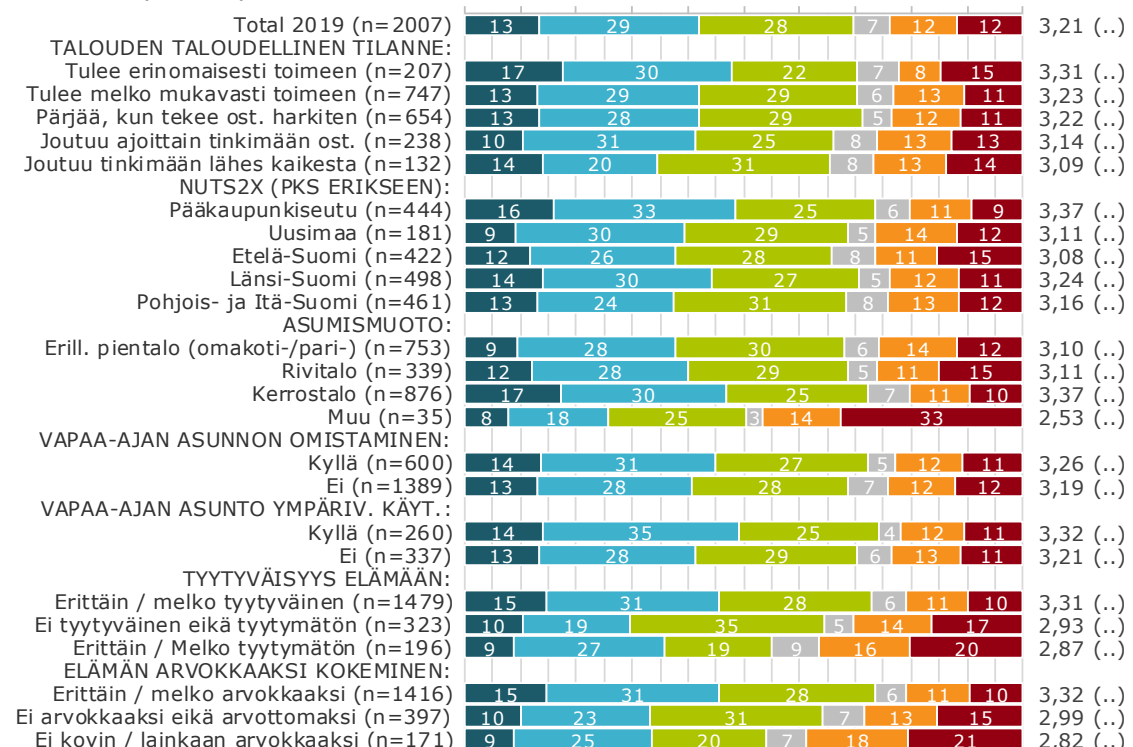
** Uusi väittämä

ASUMINEN JA ENERGIA:

Arvioi kuinka seuraavat asiat toteutuvat jokapäiväisessä elämässäsi.

** Otan ympäristöasiat huomioon sähkösovimusta tehdessäni.

Total 2019 (n=2007) 0% 10% 20% 30% 40% 50% 60% 70% 80% 90% 100% (muutos) ka.



■ Erittäin hyvin (5) ■ Melko hyvin (4) ■ Ei hyvin eikä huonosti (3)
 ■ En osaa sanoa ■ Melko huonosti (2) ■ Erittäin huonosti (1)

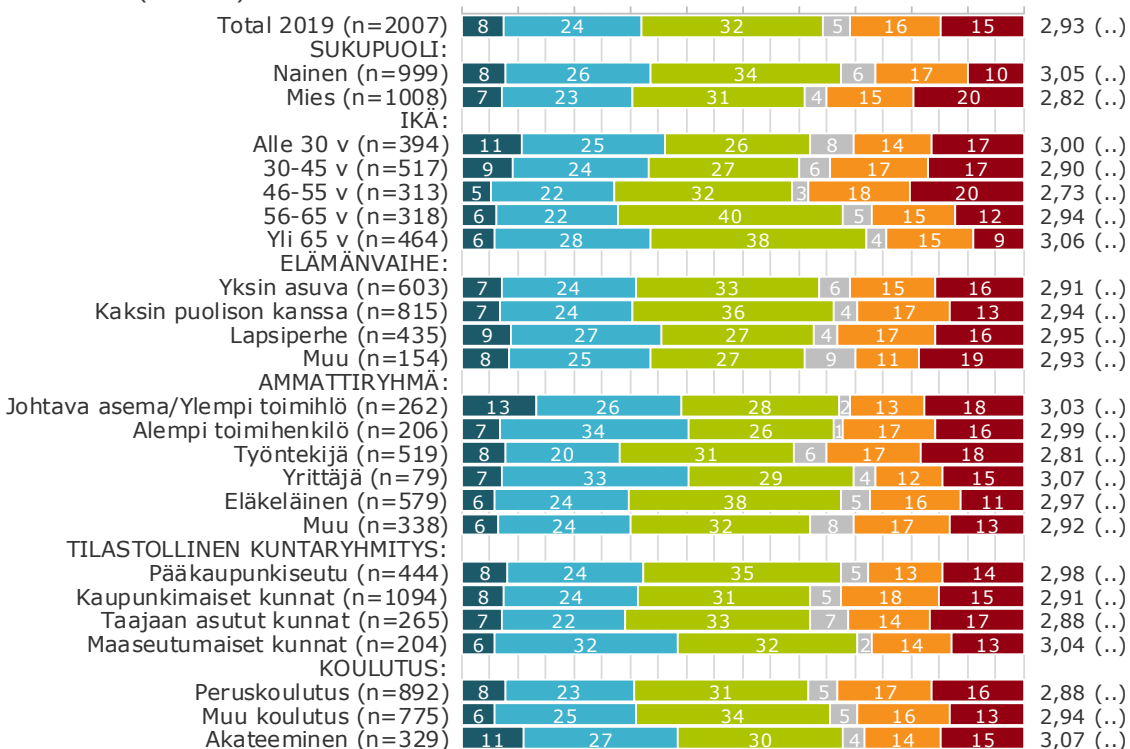
Toteutuminen

ASUMINEN JA ENERGIA:

Arvioi kuinka seuraavat asiat toteutuvat jokapäiväisessä elämässäsi.

**** Teen ympäristöystävällisiä asumiseen liittyviä energiavalintoja vaikka ne maksaisivatkin enemmän.**

Total 2019 (n=2007) 0% 10% 20% 30% 40% 50% 60% 70% 80% 90% 100% (muutos) ka.



■ Erittäin hyvin (5) ■ Melko hyvin (4) ■ Ei hyvin eikä huonosti (3)
 ■ En osaa sanoa ■ Melko huonosti (2) ■ Erittäin huonosti (1)

* Muuttanut väittämektsti

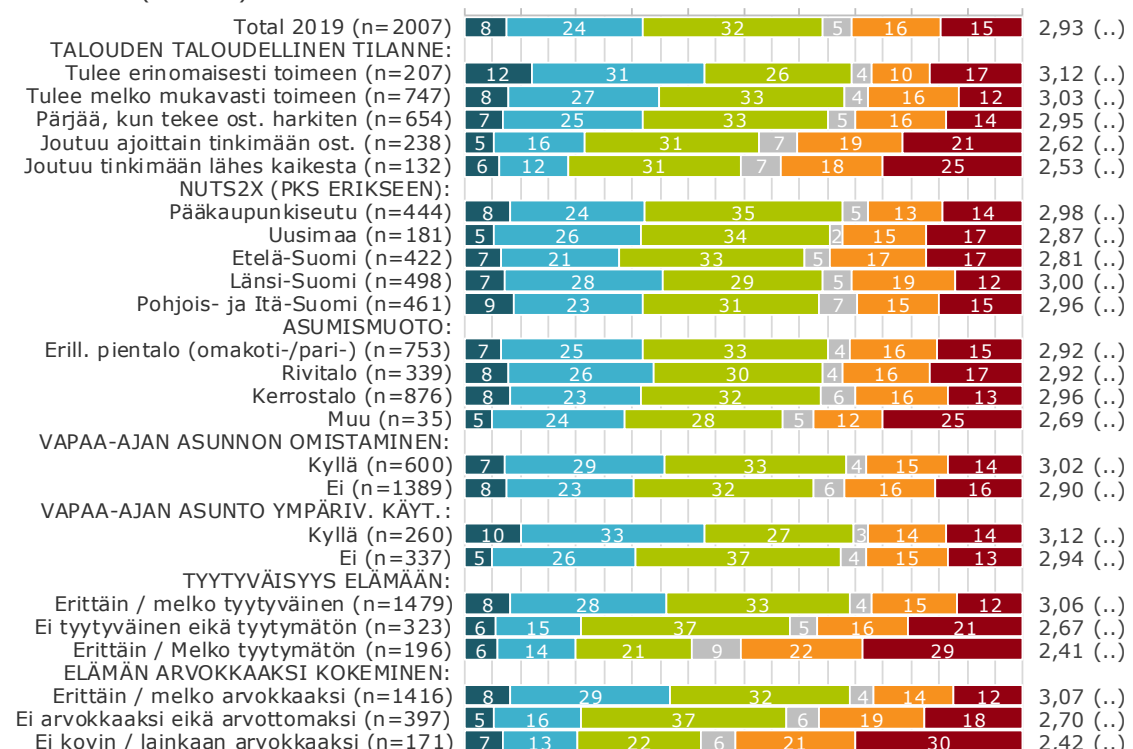
** Uusi väittämä

ASUMINEN JA ENERGIA:

Arvioi kuinka seuraavat asiat toteutuvat jokapäiväisessä elämässäsi.

**** Teen ympäristöystävällisiä asumiseen liittyviä energiavalintoja vaikka ne maksaisivatkin enemmän.**

Total 2019 (n=2007) 0% 10% 20% 30% 40% 50% 60% 70% 80% 90% 100% (muutos) ka.



■ Erittäin hyvin (5) ■ Melko hyvin (4) ■ Ei hyvin eikä huonosti (3)
 ■ En osaa sanoa ■ Melko huonosti (2) ■ Erittäin huonosti (1)

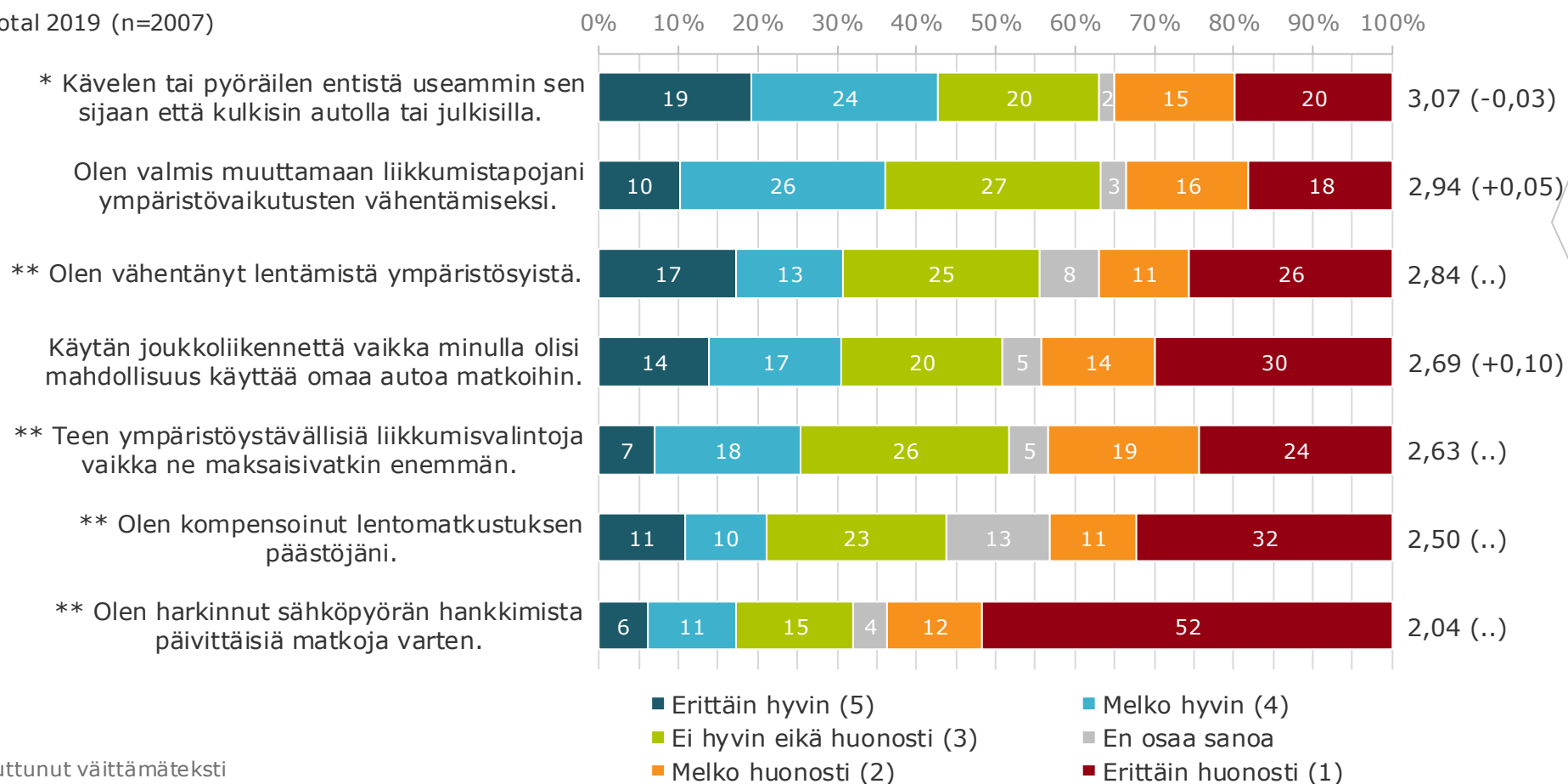
Toteutuminen

LIKKUMINEN:

Arvioi kuinka seuraavat asiat toteutuvat jokapäiväisessä elämässäsi.

ka. (muutos)

Total 2019 (n=2007)



Liikkumiseen liittyvien jokapäiväisten asioiden toteutumisessa on menty eniten eteenpäin joukkoliikenteen käyttämisessä, vaikka olisikin mahdollisuus oman auton käyttöön.

30% suomalaisista ilmoittaa vähentäneensä lentämistä ympäristösyistä, eri mieltä asiasta on 37%.

25% arvioi tekevänsä ympäristöystävällisiä liikku mistavalintoja, vaikka ne maksaisivatkin enemmän. Eri mieltä asiasta on peräti 43% vastanneista.

20% ilmoittaa kompensoineensa lentomat kustuksen päästöjään, eri mieltä on 43%.

Sähköpyörän hankkimista päivittäisiä matkoja varten on harkinnut 17%, eri mieltä on 64% suomalaisista.

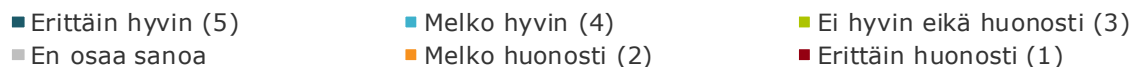
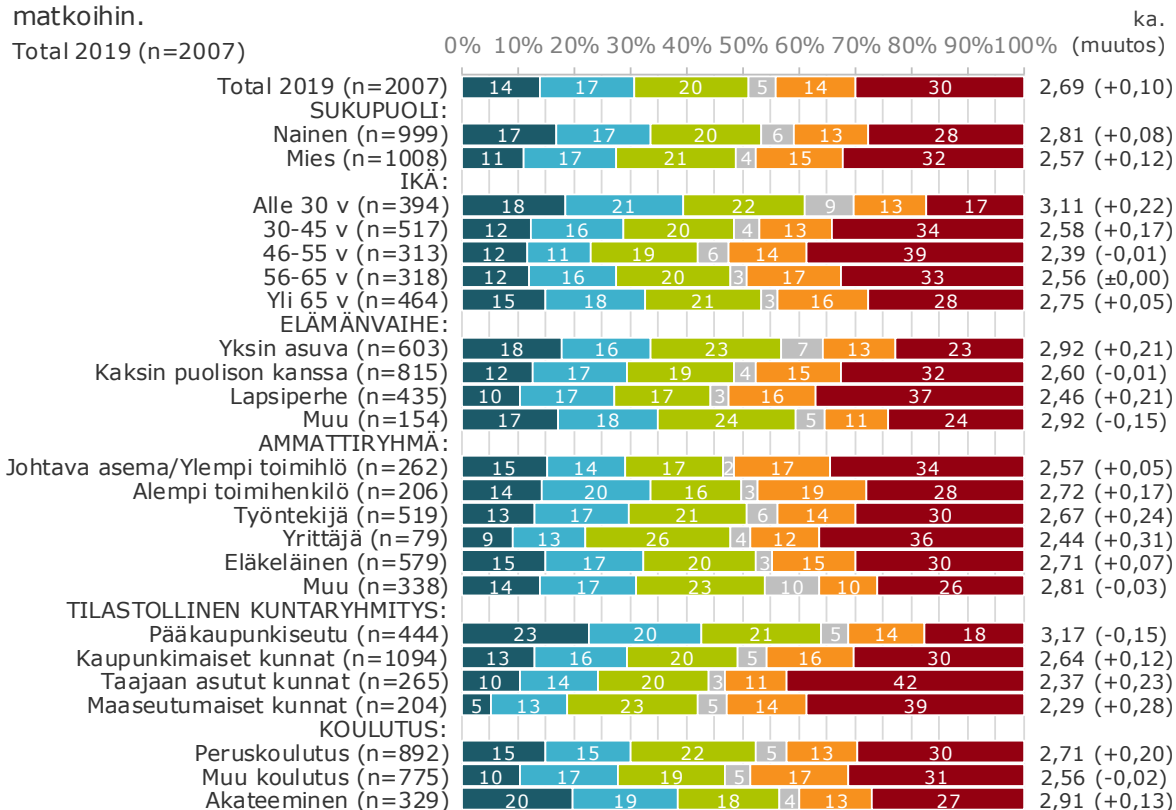
* Muuttunut väittämätteksti
** Uusi väittämä

Toteutuminen

LIIKKUMINEN:

Arvioi kuinka seuraavat asiat toteutuvat jokapäiväisessä elämässäsi.

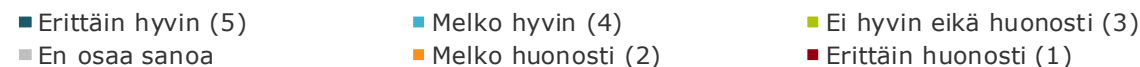
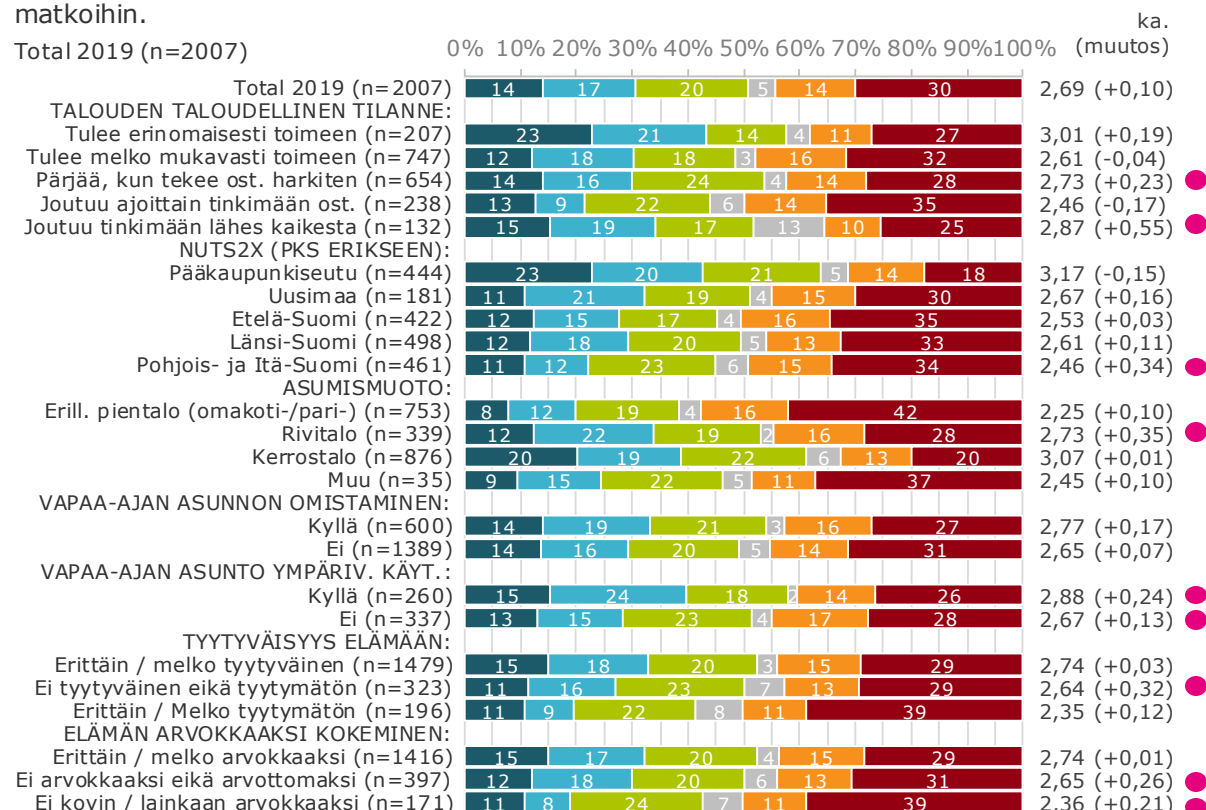
Käytän joukkoliikennettä vaikka minulla olisi mahdollisuus käyttää omaa autoa matkoihin.



LIIKKUMINEN:

Arvioi kuinka seuraavat asiat toteutuvat jokapäiväisessä elämässäsi.

Käytän joukkoliikennettä vaikka minulla olisi mahdollisuus käyttää omaa autoa matkoihin.



* Muuttanut väittämektsti

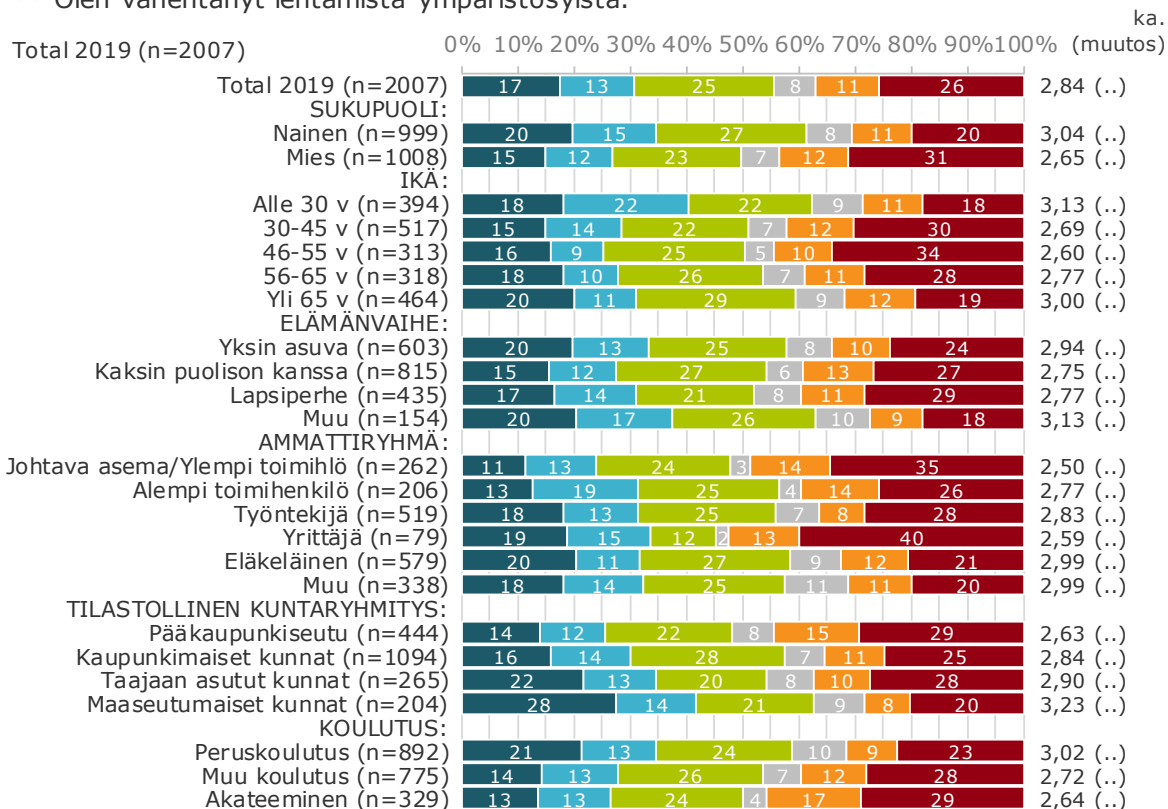
** Uusi väittämä

Toteutuminen

LIIKKUMINEN:

Arvioi kuinka seuraavat asiat toteutuvat jokapäiväisessä elämässäsi.

** Olen vähentänyt lentämistä ympäristösyistä.



■ Erittäin hyvin (5) ■ Melko hyvin (4) ■ Ei hyvin eikä huonosti (3)
 ■ En osaa sanoa ■ Melko huonosti (2) ■ Erittäin huonosti (1)

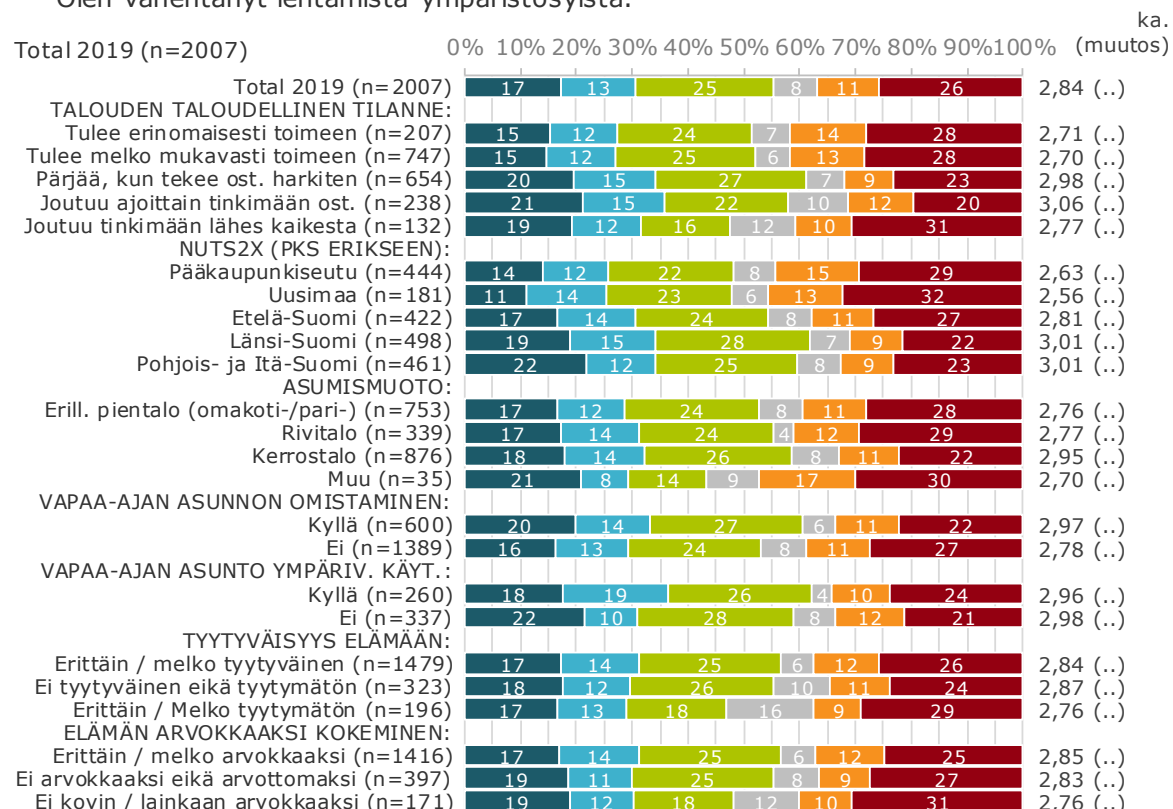
* Muuttanut väittämeksti

** Uusi väittämä

LIIKKUMINEN:

Arvioi kuinka seuraavat asiat toteutuvat jokapäiväisessä elämässäsi.

** Olen vähentänyt lentämistä ympäristösyistä.



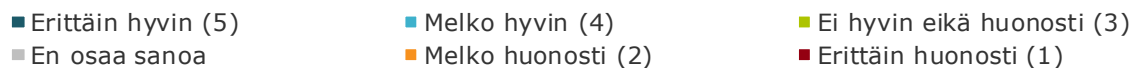
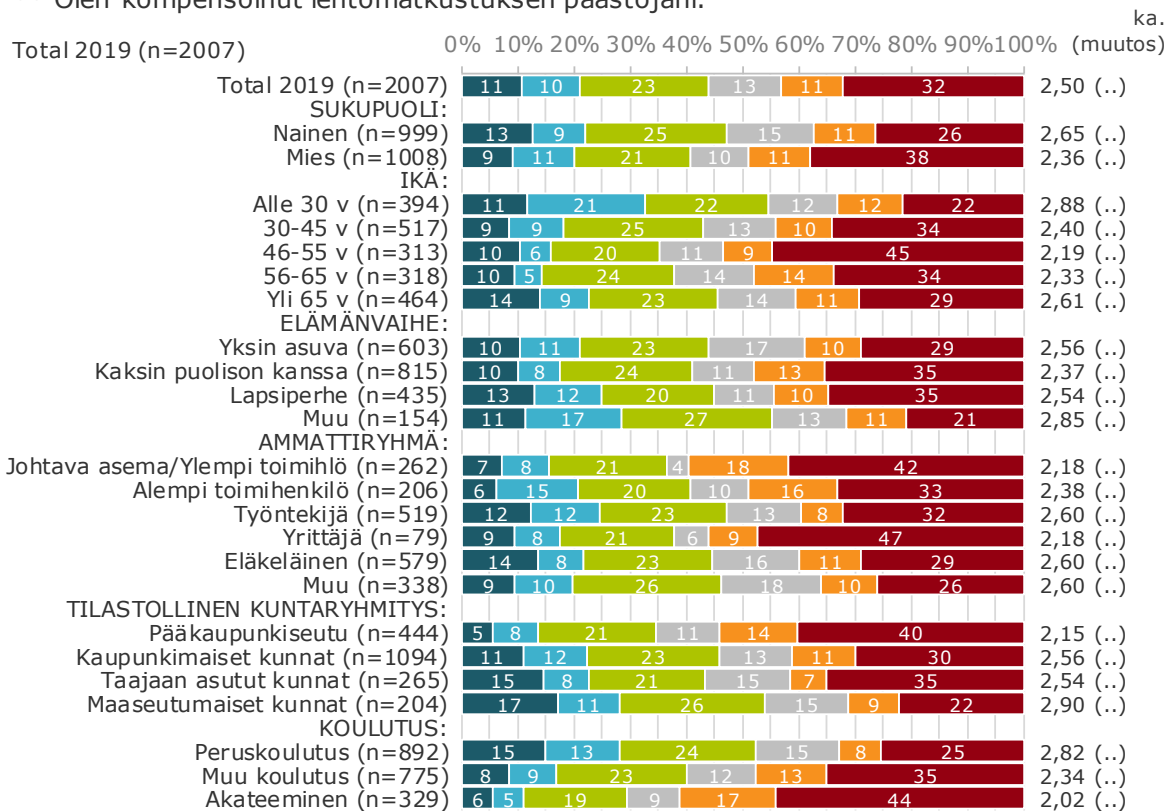
■ Erittäin hyvin (5) ■ Melko hyvin (4) ■ Ei hyvin eikä huonosti (3)
 ■ En osaa sanoa ■ Melko huonosti (2) ■ Erittäin huonosti (1)

Toteutuminen

LIIKKUMINEN:

Arvioi kuinka seuraavat asiat toteutuvat jokapäiväisessä elämässäsi.

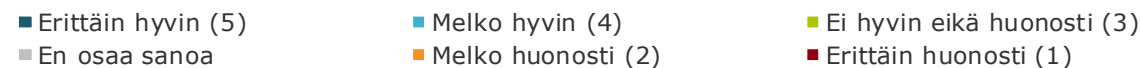
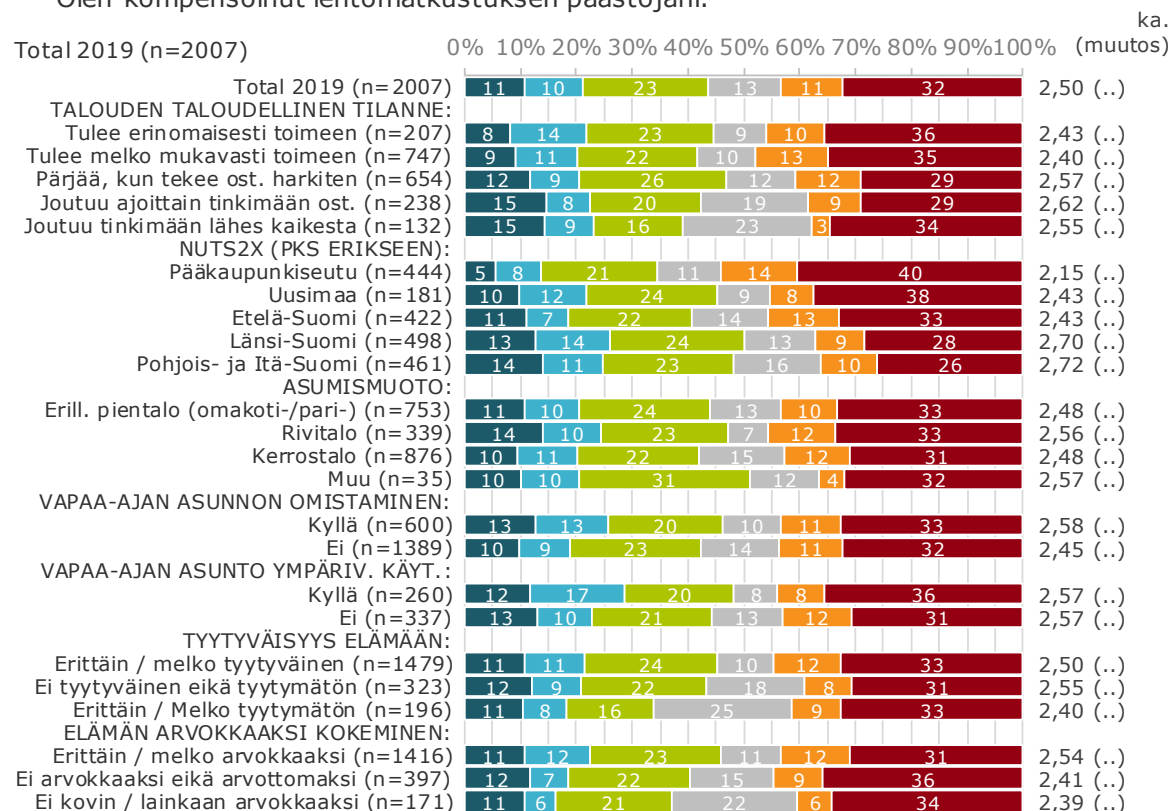
** Olen kompensoinut lentomat kustuksen päästöjäni.



LIIKKUMINEN:

Arvioi kuinka seuraavat asiat toteutuvat jokapäiväisessä elämässäsi.

** Olen kompensoinut lentomat kustuksen päästöjäni.



* Muuttanut väittämektsti

** Uusi väittämä

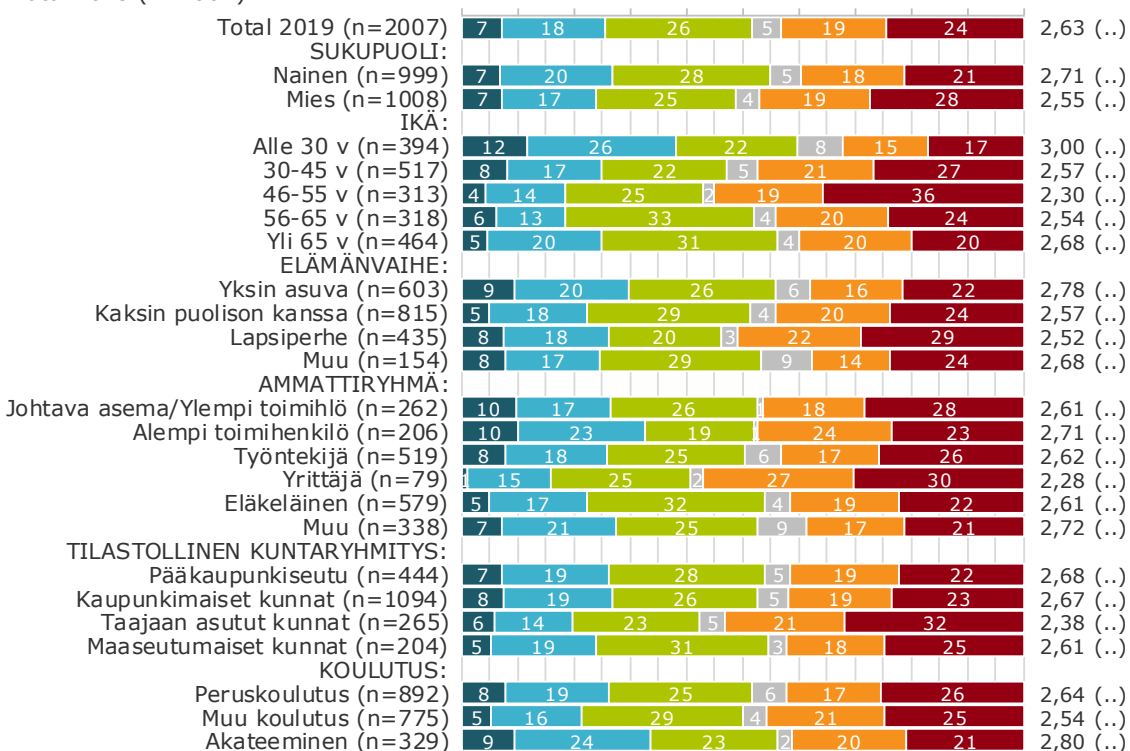
Toteutuminen

LIIKKUMINEN:

Arvioi kuinka seuraavat asiat toteutuvat jokapäiväisessä elämässäsi.

** Teen ympäristöystävällisiä liikkumisvalintoja vaikka ne maksaisivatkin enemmän.

Total 2019 (n=2007) 0% 10% 20% 30% 40% 50% 60% 70% 80% 90% 100% (muutos) ka.



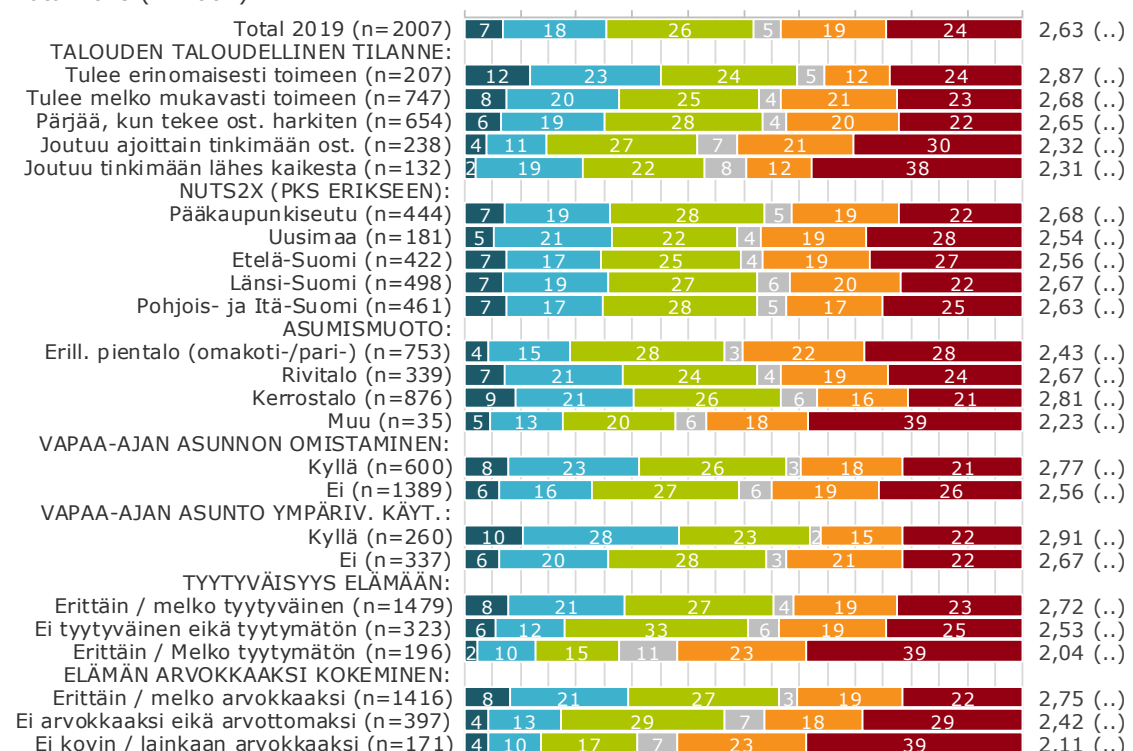
■ Erittäin hyvin (5) ■ Melko hyvin (4) ■ Ei hyvin eikä huonosti (3)
 ■ En osaa sanoa ■ Melko huonosti (2) ■ Erittäin huonosti (1)

LIIKKUMINEN:

Arvioi kuinka seuraavat asiat toteutuvat jokapäiväisessä elämässäsi.

** Teen ympäristöystävällisiä liikkumisvalintoja vaikka ne maksaisivatkin enemmän.

Total 2019 (n=2007) 0% 10% 20% 30% 40% 50% 60% 70% 80% 90% 100% (muutos) ka.



■ Erittäin hyvin (5) ■ Melko hyvin (4) ■ Ei hyvin eikä huonosti (3)
 ■ En osaa sanoa ■ Melko huonosti (2) ■ Erittäin huonosti (1)

* Muuttanut väittämätteksti

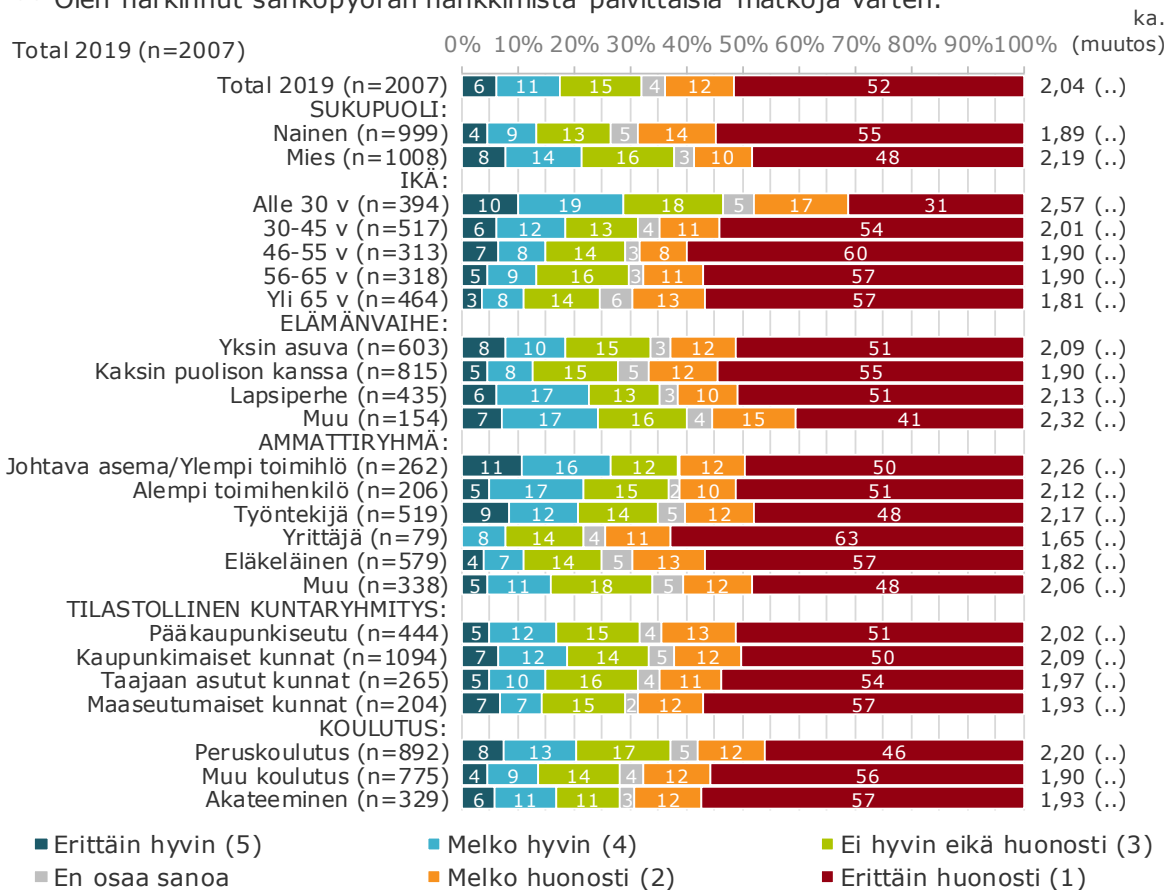
** Uusi väittämä

Toteutuminen

LIIKKUMINEN:

Arvioi kuinka seuraavat asiat toteutuvat jokapäiväisessä elämässäsi.

** Olen harkinnut sähköpyörän hankkimista päivittäisiä matkoja varten.



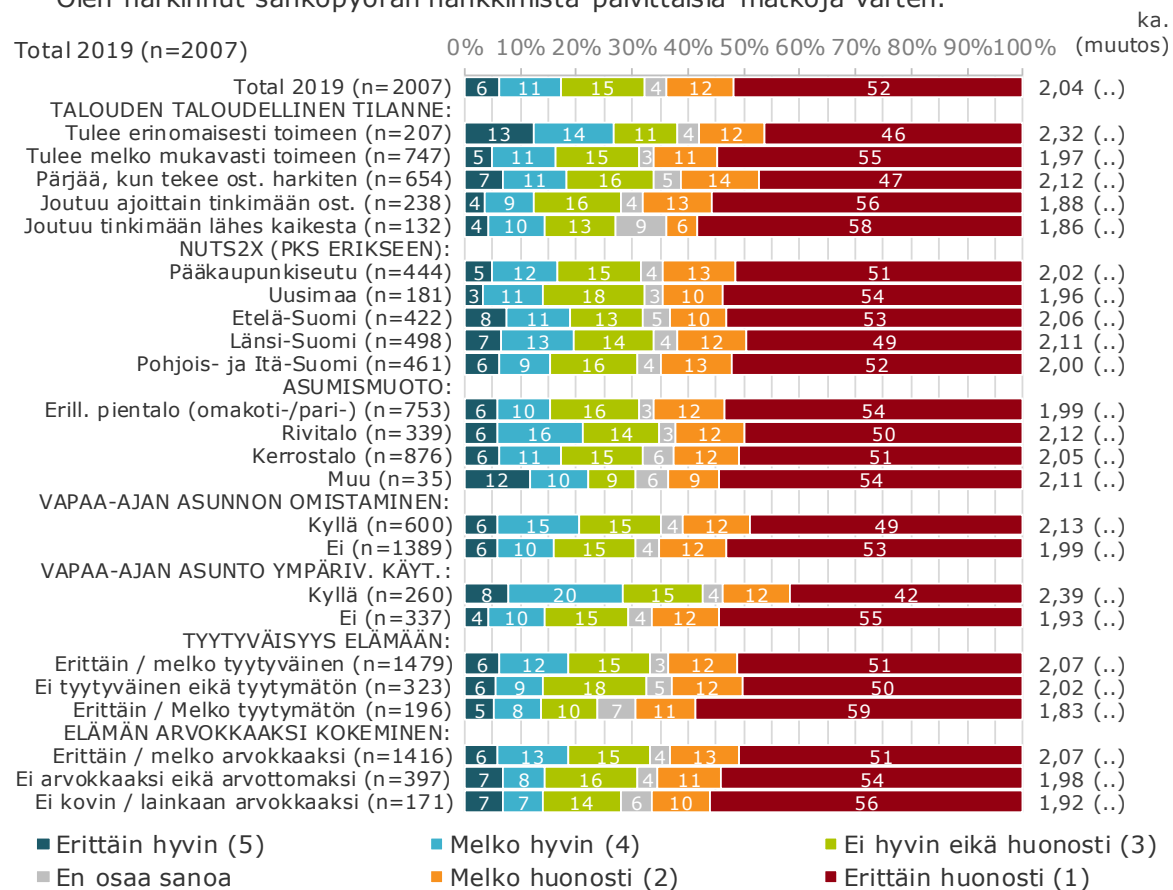
* Muuttunut väittämteksti

** Uusi väittämä

LIIKKUMINEN:

Arvioi kuinka seuraavat asiat toteutuvat jokapäiväisessä elämässäsi.

** Olen harkinnut sähköpyörän hankkimista päivittäisiä matkoja varten.



Toteutuminen

AUTOILU:


Arvioi kuinka seuraavat asiat toteutuvat jokapäiväisessä elämässäsi.

ka. (muutos)

Total 2019 (n=1447)

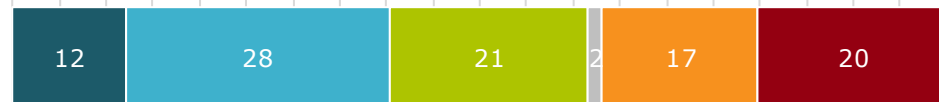
0% 10% 20% 30% 40% 50% 60% 70% 80% 90% 100%

** Aion seuraavaksi hankkia vähäpäästöisemmän auton.



3,14 (..)

Minimoin oman auton käytön.



2,95 (+0,10)

Tarjoan kimppakyytejä.



2,58 (+0,18)

Tulen luultavasti luopumaan omasta autosta seuraavan parin kolmen vuoden aikana.



1,77 (+0,16)

- Erittäin hyvin (5)
- Melko hyvin (4)
- Ei hyvin eikä huonosti (3)
- En osaa sanoa
- Melko huonosti (2)
- Erittäin huonosti (1)

Autoiluun liittyvien jokapäiväisten asioiden toteutumisessa on menty eniten eteenpäin kimppakyytien tarjoamisessa, aikeessa luopua omasta autosta seuraavien parin kolmen vuoden aikana (nyt 11%, eri mieltä 73%).

Myös aikaisempaa useampi ilmoittaa minimoineensa oman auton käytön (nyt 30%, eri mieltä 37%).

42% suomalaisista aikoo seuraavaksi hankkia vähäpäästöisemmän auton eri mieltä asiasta on 26%.

* Muuttunut väittämätteksti

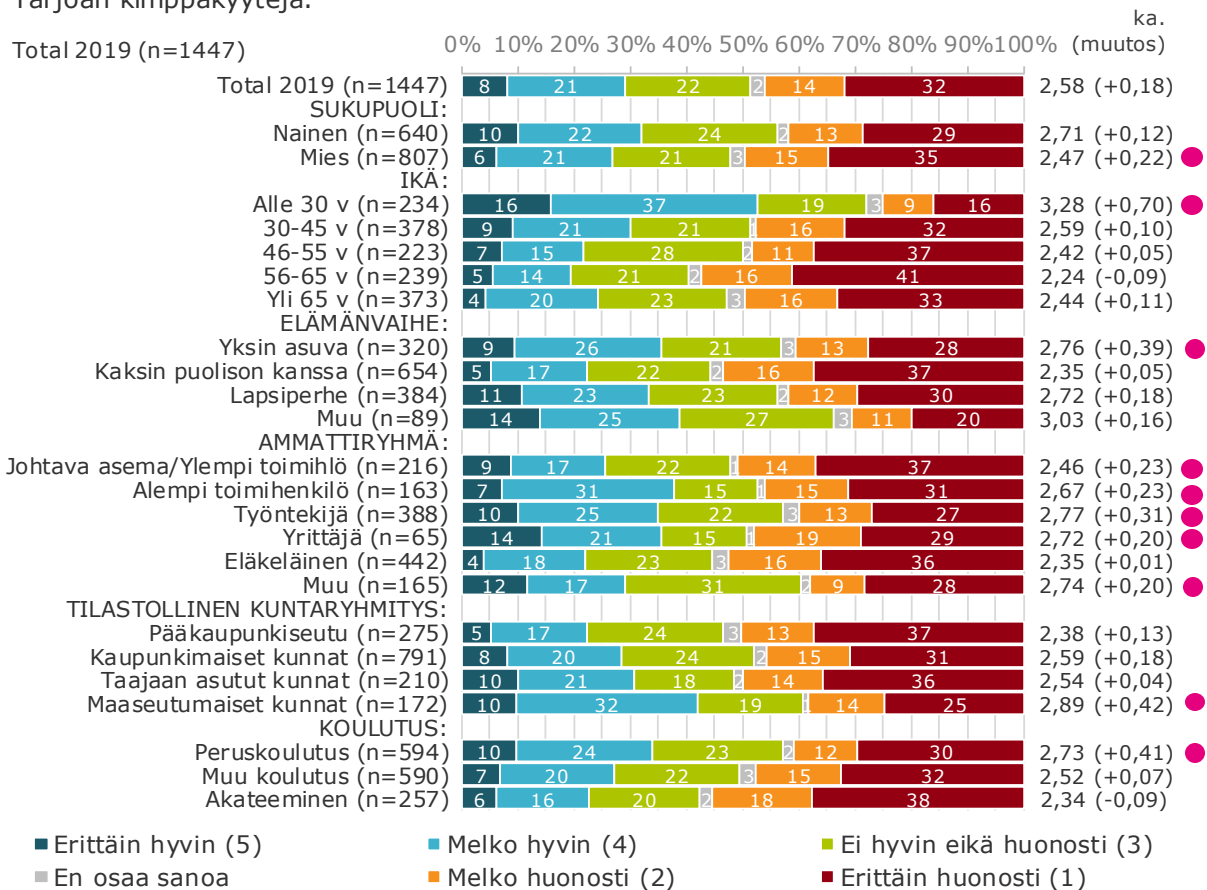
** Uusi väittämä

Toteutuminen

AUTOILU:

Arvioi kuinka seuraavat asiat toteutuvat jokapäiväisessä elämässäsi.

Tarjoan kimpakyytejä.



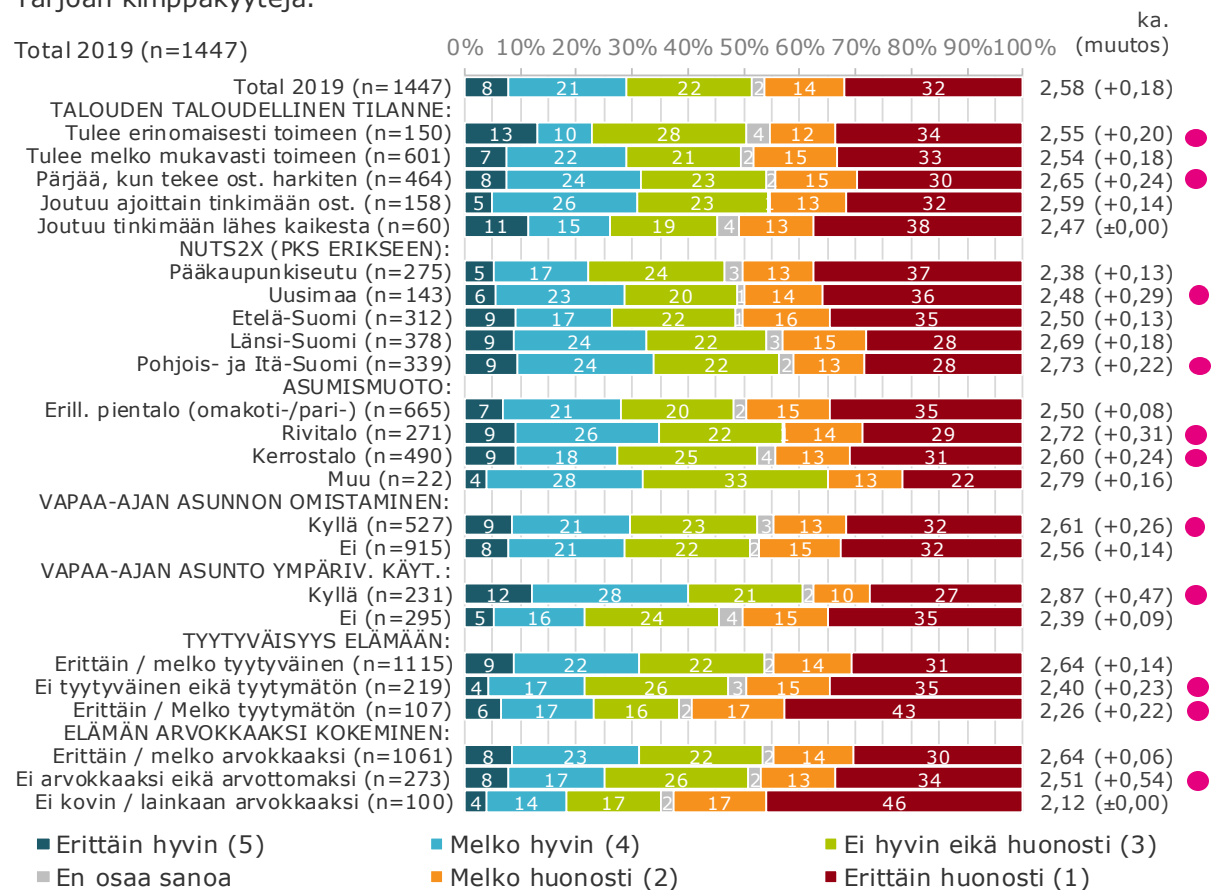
* Muuttanut väittämätteksti

** Uusi väittämä

AUTOILU:

Arvioi kuinka seuraavat asiat toteutuvat jokapäiväisessä elämässäsi.

Tarjoan kimpakyytejä.

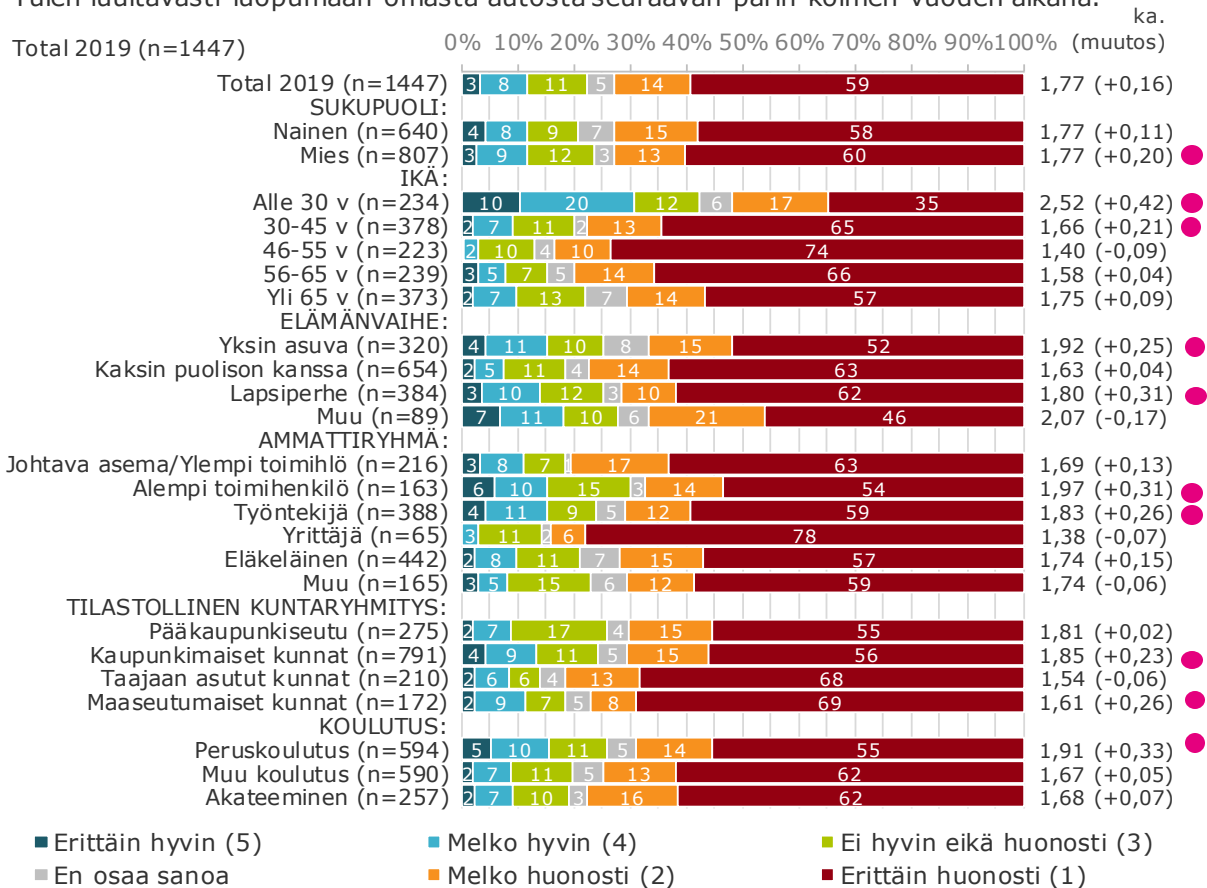


Toteutuminen

AUTOILU:

Arvioi kuinka seuraavat asiat toteutuvat jokapäiväisessä elämässäsi.

Tulen luultavasti luopumaan omasta autosta seuraavan parin kolmen vuoden aikana.



■ Erittäin hyvin (5)
■ En osaa sanoa

■ Melko hyvin (4)
■ Melko huonosti (2)

■ Ei hyvin eikä huonosti (3)
■ Erittäin huonosti (1)

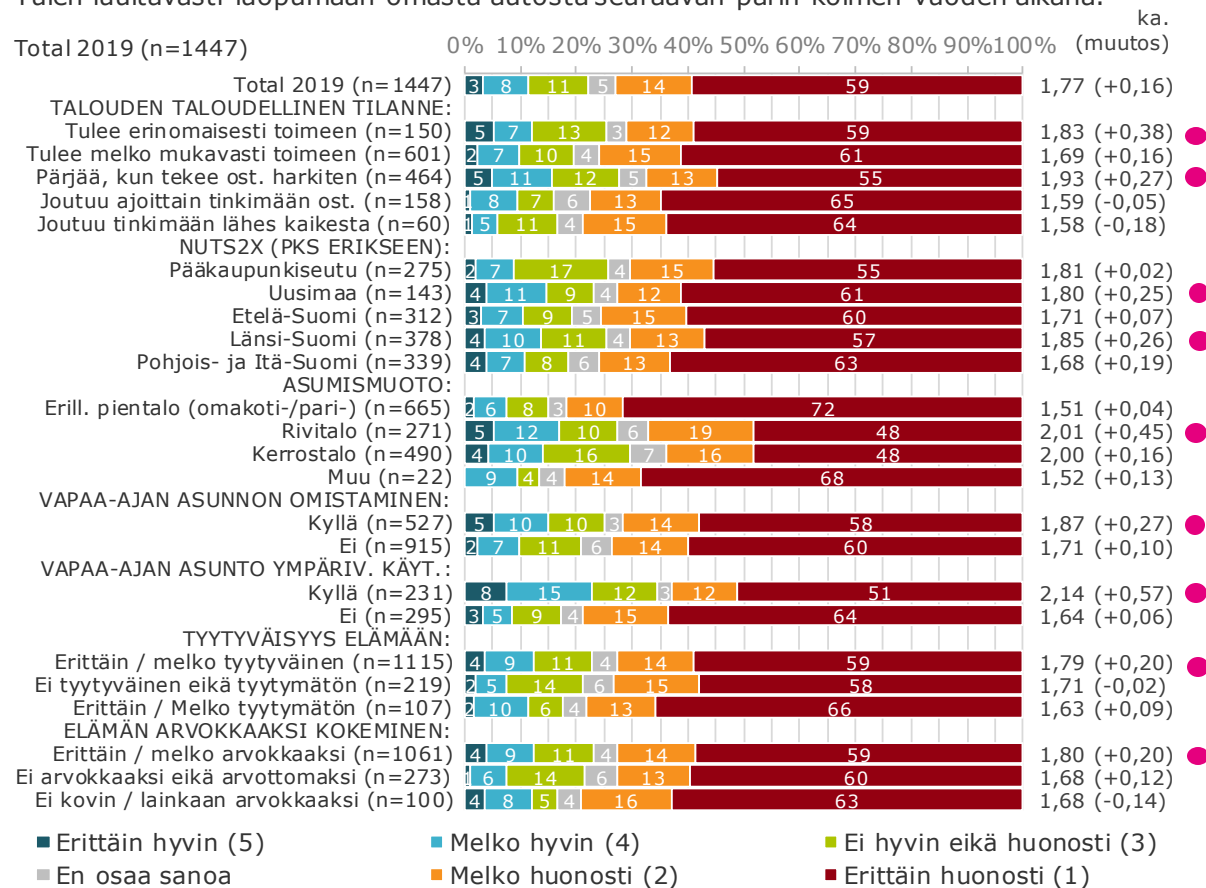
* Muuttanut väittämeksti

** Uusi väittämä

AUTOILU:

Arvioi kuinka seuraavat asiat toteutuvat jokapäiväisessä elämässäsi.

Tulen luultavasti luopumaan omasta autosta seuraavan parin kolmen vuoden aikana.



■ Erittäin hyvin (5)
■ En osaa sanoa

■ Melko hyvin (4)
■ Melko huonosti (2)

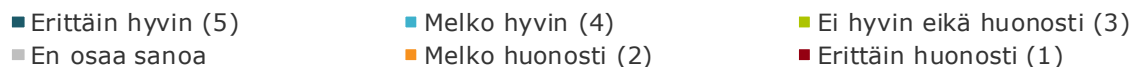
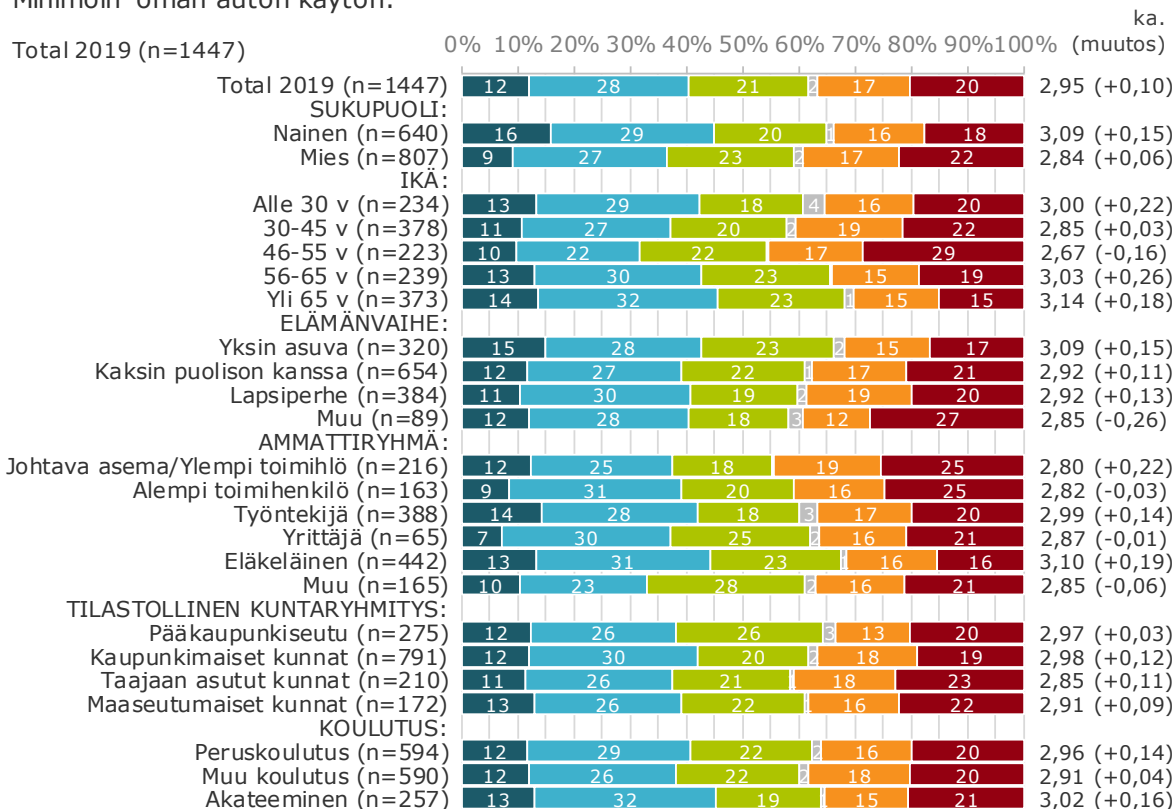
■ Ei hyvin eikä huonosti (3)
■ Erittäin huonosti (1)

Toteutuminen

AUTOILU:

Arvioi kuinka seuraavat asiat toteutuvat jokapäiväisessä elämässäsi.

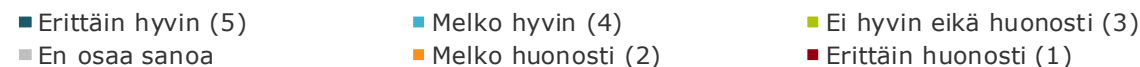
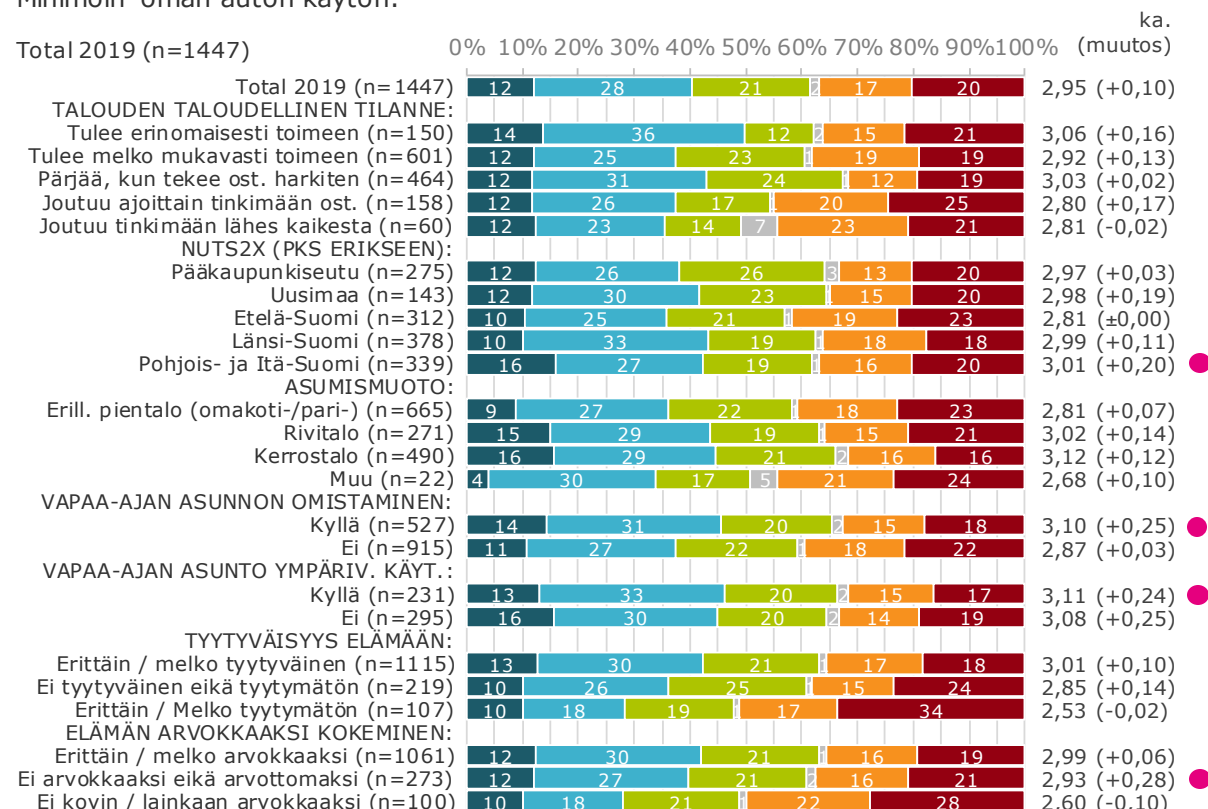
Minimoin oman auton käytön.



AUTOILU:

Arvioi kuinka seuraavat asiat toteutuvat jokapäiväisessä elämässäsi.

Minimoin oman auton käytön.



* Muuttunut väittämestä

** Uusi väittämä

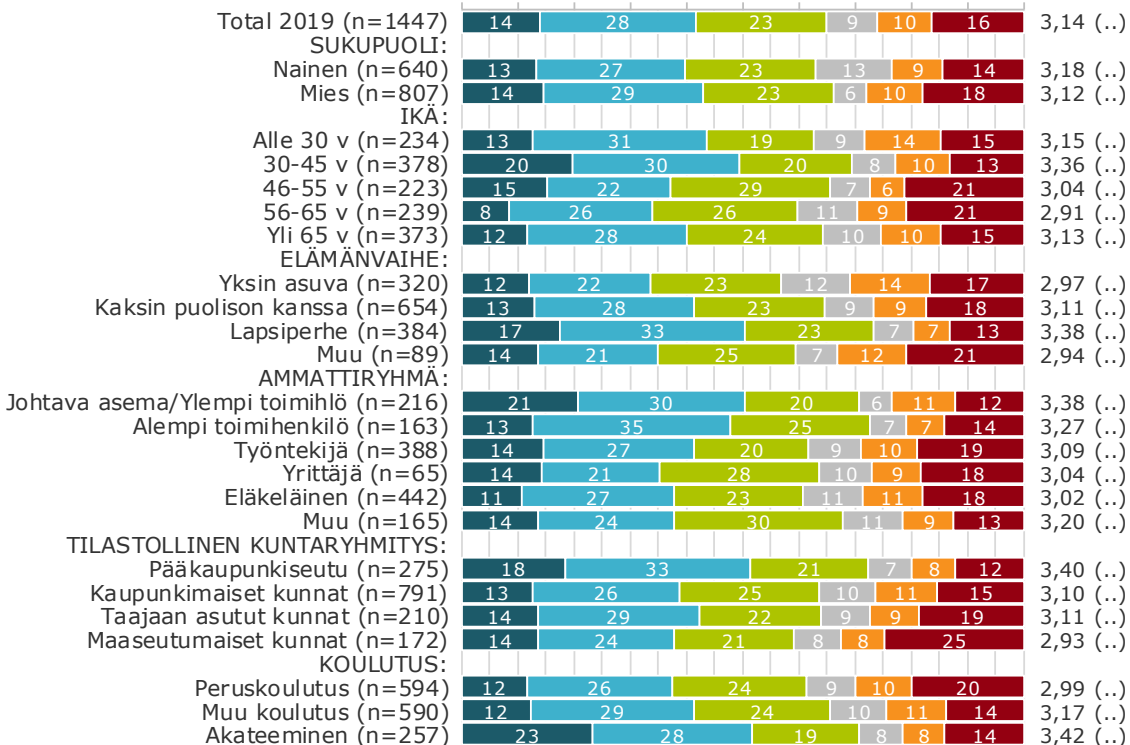
Toteutuminen

AUTOILU:

Arvioi kuinka seuraavat asiat toteutuvat jokapäiväisessä elämässäsi.

**** Aion seuraavaksi hankkia vähäpäästöisemmän auton.**

Total 2019 (n=1447) 0% 10% 20% 30% 40% 50% 60% 70% 80% 90% 100% (muutos) ka.



■ Erittäin hyvin (5) ■ Melko hyvin (4) ■ Ei hyvin eikä huonosti (3)
 ■ En osaa sanoa ■ Melko huonosti (2) ■ Erittäin huonosti (1)

* Muuttanut väittämektsti

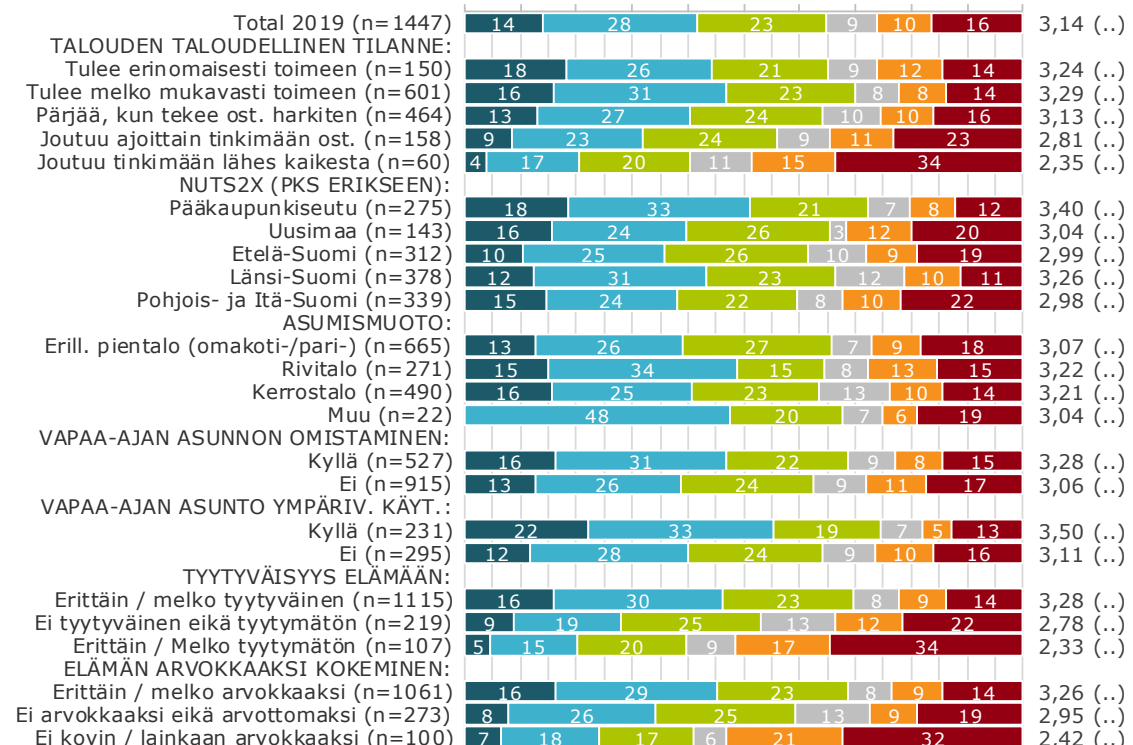
** Uusi väittämä

AUTOILU:

Arvioi kuinka seuraavat asiat toteutuvat jokapäiväisessä elämässäsi.

**** Aion seuraavaksi hankkia vähäpäästöisemmän auton.**

Total 2019 (n=1447) 0% 10% 20% 30% 40% 50% 60% 70% 80% 90% 100% (muutos) ka.



■ Erittäin hyvin (5) ■ Melko hyvin (4) ■ Ei hyvin eikä huonosti (3)
 ■ En osaa sanoa ■ Melko huonosti (2) ■ Erittäin huonosti (1)