



Resurssiviisas kansalainen 100 tekoa 2019, keskeiset tulokset ja muutokset vuodesta 2017

Jaakko Hyry
220402585

Resurssiviisas kansalainen 2019

The logo for SITRA, consisting of the word "SITRA" in a bold, black, sans-serif font.

Tutkimuksen toteutus, sisältö ja aineiston rakenne

Tutkimuksen tavoitteet

Suomalaisten 100 tekoa tutkimus liittyy toisena osana tutkimukseen, jossa tutkitaan suomalaisten arvoja, tietoisuutta ilmastonmuutoksesta ja esteistä käytännön toimiin ryhtymisestä.

Tutkimuksilla selvittää onko oikeasti niin, että ne, jotka toimivat arvojensa mukaisesti ovat myös elämäänsä tyytyväisempiä ihmisiä?

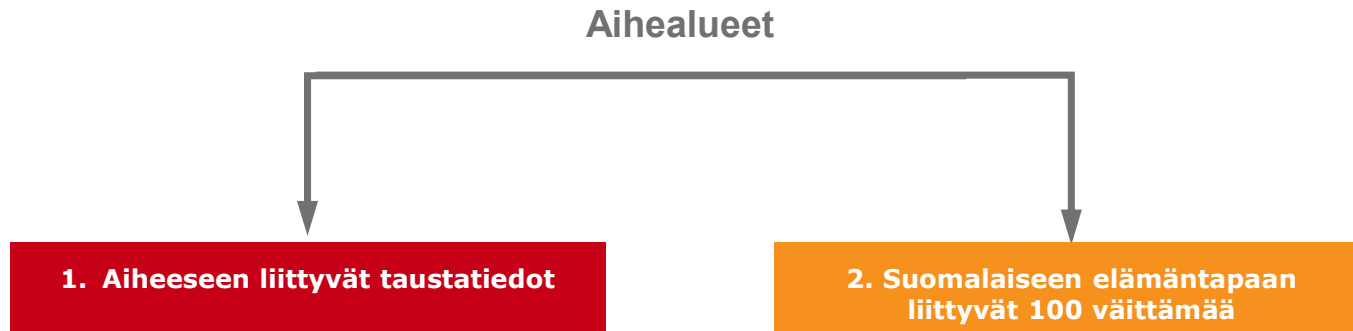
Lisäksi halutaan tietää miten tieto ja käytännön tavat kohtaavat neljässä elämän osa-alueessa: asuminen, liikkuminen, ruoka ja tavarat/palvelut.

Tässä 100 tekoa tutkimuksen raportissa tekoja ja niiden toteutumista tarkastellaan ja tuloksia tiivistetään eri tavoin:

- Mitkä teot toteutuvat ja mitkä eivät toteudu
- Mitkä teot toteutuvat vain osittain
- Mitä nuoret ja vanhat tekevät verrattuina muihin vastaajiin
- Miten tiukaksi koettu taloudellinen tilanne vaikuttaa tekoihin (elämäänsä tyytymättömien ryhmä)

Tavoitteena on kokonaiskuvan saaminen tilanteesta tällä hetkellä.

Tutkimuksen sisältö



Aihealueet:

- Arki
- Ruoka
- Tavarat ja palvelut
- Koti ja asuminen
- Liikkuminen

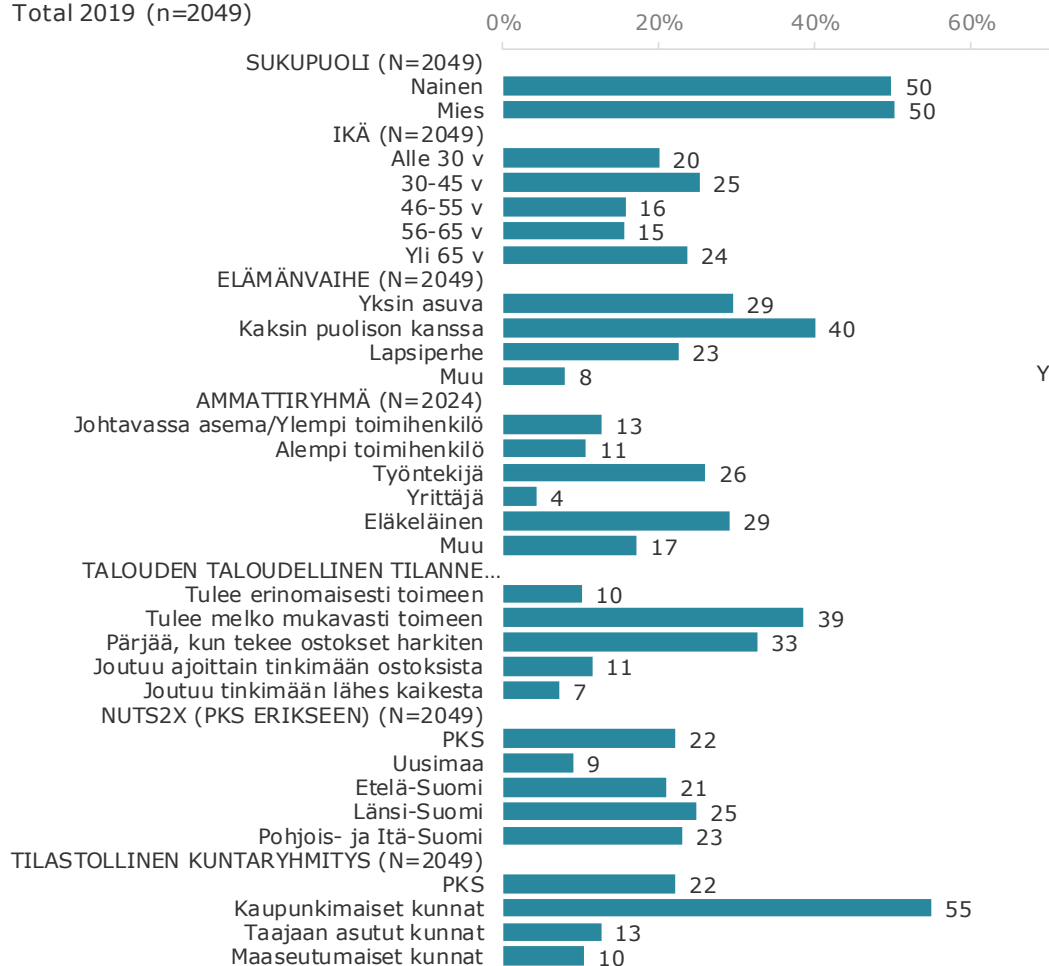
Vastaajille esitettiin eri elämänalueilta väittämiä heidän omasta toiminnastaan ja kysyttiin, toimivatko he vai eivätkö toimi niiden mukaisesti.

Väittämät olivat minä-muotoisia tekoja esim. ”Olen laskenut kotini lämpötilaa”, johon piti ottaa kantaa vaihtoehtoilla ”kyllä”, ”ei” tai ”en osaa sanoa”.

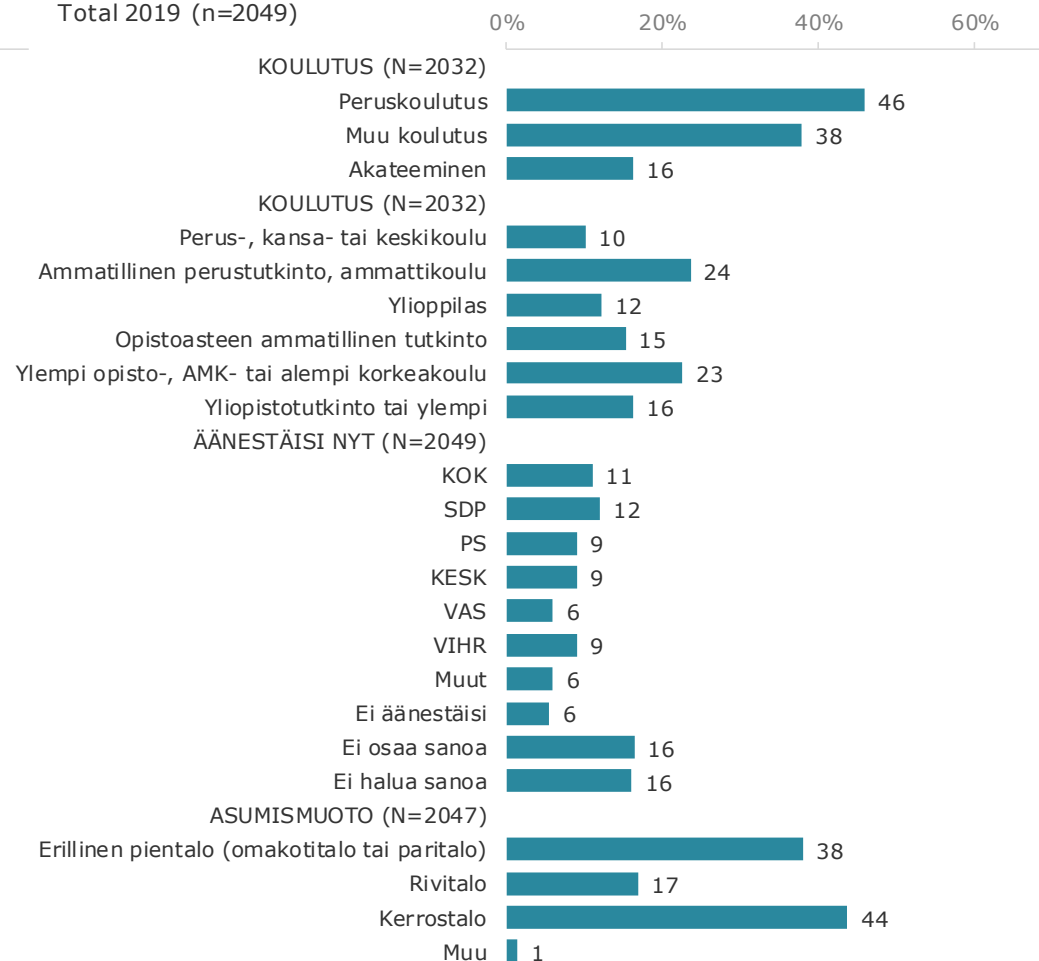
Väittämiä oli yhteensä 100 kpl ja ne esitettiin vastaajille arvotussa, satunnaisessa järjestyksessä.

Aineiston rakenne

Total 2019 (n=2049)



Total 2019 (n=2049)



Väittämämuutokset 2019 vs 2017

v. 2019:

ARKI:

- * Suosin luonnonvesissä uimista uimahallin sijaan
- * Pysin pitämään enemmän vapaapäiviä
- * Vien läheisiäni tai tuttujani luontoretkeille
- * Osallistun vapaaehtoistyöhön

TAVARAT JA PALVELUT:

- * Käyn säännöllisesti kirjastossa

KOTI JA ASUMINEN:

- * Kuivatan pyykit narulla tai pyykkiliniessä
- * Ovessani tai postilaatikossani on 'Ei mainoksia, kiitos' -tarra

LIIKKUMINEN:

- * Pysin viettämään viikonloput kotona turhan matkustamisen välttämiseksi

v. 2017:

ARKI:

- Suosin järvessä uimista uimahallissa uimisen sijaan
- Pysin pitämään enemmän vapaapäiviä, joita vietän läheisten tai tuttujeni kanssa
- Vien lapsiani luontoretkeille
- Autan vapaaehtoisena maahanmuuttajia tai osallistun muuhun vapaaehtoistyöhön

TAVARAT JA PALVELUT:

- Käyn säännöllisesti kirjastossa enkä niinkään osta omia kirjoja

KOTI JA ASUMINEN:

- Kuivatan pyykit narulla
- Ovessani on 'Ei mainoksia, kiitos' -tarra

LIIKKUMINEN:

- Pysin viettämään viikonloput kotona turhan liikkumisen välttämiseksi

Muutettujen kysymysten sisältöä on pyritty kehittämään tutkimusongelman kannalta validimmaksi. Samalla niiden yksiselitteisyyttä on parannettu.

Sisällön muuttaminen aiheuttaa kuitenkin sen, että tulosten muutosta ei voida tarkastella kuin viitteellisesti. Siksi tarkan %-yksikömääräisen muutoksen tarkastelu on näiden kysymysten osalta jätetty raportissa pääosin tekemättä.

1

Asenteisiin ja tekoihin liittyvien väittämien toteutuminen

Arki

Miten tulosten tiivistys on tehty

Seuraavilla sivuilla esitettävissä tiivistelmissä tulokset on otsikoitu, laskettu ja poimittu alla olevien kriteerien mukaisesti, tiivistelmät ovat yleistyksiä saaduista tuloksista ja kuvastavat tämänhetkistä tilannetta.

- Mitkä teot toteutuvat ja mitkä eivät toteudu → ”Mitä suomalainen tekee ja mitä hän ei tee”
Tekee = ”Kyllä” ja ”Ei” tekojen erotus 50 %-yksikköä tai enemmän
Ei tee = ”Kyllä” ja ”Ei” tekojen erotus -50 %-yksikköä tai enemmän
Nämä rajat on merkitty aihealueittaisissa kokoomakuvissa punaisella vihreällä viivalla.
- Mitkä teot toteutuvat vain osittain → ”Mitkä tekemiset jakavat suomalaisia”
Useampi silti tekee = ”Kyllä” ja ”Ei” tekojen erotus 49 - 0 %-yksikköä
Useampi ei tee = ”Kyllä” ja ”Ei” tekojen erotus -1 - -49 %-yksikköä
Näiden alueiden raja on merkitty aihealueittaisissa kokoomakuvissa oranssilla/sinisellä viivalla.
- Tilastolliset erot on merkitty raportin taulukkotarkasteluissa värikoodauksella (vihreä suurempi/punainen pienempi, merkitsevä 95% riskitasolla), jonka mukaan myös yhteenvetojen tulokset on poimittu.

Arki

Suomalainen käyttää omia kauppakasseja.

Ruoka

Suomalainen syö tai käyttää ruoanlaitossa edellisenä päivänä ylijääneen ruoan, pyrkii ottamaan kerralla lautaselle juuri sen verran ruokaa kuin syö, käyttää samaa vesipulloa aina uudelleen, ostaa lähellä eräpäivää olevia alennusruokia eikä keitä suurempia vesimääriä, kuin mitä tarvitsee kerralla.

Tavarat ja palvelut

Suomalainen pyrkii korjaamaan tai huoltamaan rikkoutuneet tavarat ja koneet, katkaisee virran sähkölaitteista, kun ei käytä niitä. Suosii lähikauppaa ja lähipalveluja, antaa lahjaksi tavaroita, joita voi käyttää arjessa, valitsee energiatehokkaan kodinkoneen, suosii mikroa, vedenkeitintä ja induktioliettä sekä mittaa tarkasti eikä yliannostelee pesuaineita.

Koti ja asuminen

Suomalainen pesee täysiä koneellisia, lajittelee jätteet kierrätykseen ja kuivattaa pyykkiä narulla tai pyykitelineessä.

Liikkuminen

Suomalainen yhdistää useita asiointoja yhteen reissuun.

Mitä suomalainen tekee ja mitä hän ei tee 2019

Suomalainen ei hyvitä omia päästöjään ostamalla päästöoikeuksia tai ikimetsää. Suomalainen ei joukkorahoita tai sijoita kestäviin ratkaisuihin.

Suomalainen ei ole vegaani, ei tilaa ruokakasseja suoraan kotiin, ei kuulu ruokapiiriin, ei ole osallistunut vegaanihaasteeseen tai lihattomaan lokakuuhun.

Suomalainen syö lihaa, ei osta kotiin ylijäämälounaita ja syö punaista lihaa.

Suomalainen ei valitse matkoillaan kotimajoitusta hotellin sijaan, ei käytä aktiivisuusranneketta eikä pyri ostamaan kaikkia kulutustavaroita kierrätettyinä.

Suomalainen ei ole antanut huonetta tai asuntoa vuokralle Airbnb:n kautta, hänellä ei ole käytössä aurinkokeräimiä, hän ei tuota itse aurinko- tai tuulisähköä, ei tarjoa kesämökkiään vuokralle tai yhteiskäyttöön, hän ei asu A-energialuokan puutalossa eikä hänellä ei ole maalämpöpumppua tai hän ei ole muuttanut pienempään asuntoon.

Suomalainen ei käytä sähkö-, kaasu- tai biokaasuautoa, ei aja sähköpyörällä, ei ole tarjonnut omaa autoaan yhteiskäyttöön. Hän ei juurikaan käytä yhteiskäyttö- tai vuokra-autoja satunnaisiin tarpeisiinsa, ei käytä "liikkuminen palveluna" -paketteja eikä tee lomamatkoja pyörällä, ei tee viikoittain etätöitä eikä matkusta kimpakyydillä.

Arki

Luonnonvesissä uimisen suosiminen uimahallin sijaan, kestävästi ajattelevan politiikan äänestäminen, vapaapäivien lisääminen.

Useampi silti tekee

Ruoka

Ostoslistan tekeminen ennen kauppaan menoa, veden käyttö ruokajuomana, veden keittäminen vain sen verran kuin kerralla tarvitsee, muotoviiallisten ruokien ostaminen, marjojen ja sienien kerääminen talveksi, lähiruoan ostaminen kaupasta ja toreilta, perunan ja ohran suosiminen riisin sijaan, suomalaisten järvikalojen suosiminen.

Tavarat ja palvelut

Auton lohkolämmittimen käyttäminen kohtuullisesti, kotona olevien tavaroiden määrän jatkuva vähentäminen, vastuullisten palvelutuottajien suosiminen, tavaroiden lainaaminen muilta ja omien tavaroiden lainaaminen muille.

Koti ja asuminen

Verhojen ja kaihtimien hyödyntäminen lämmityksessä ja viilennyksessä, lyhyiden suihkujen ottaminen, led-valoihin vaihtaminen, jääkaapin ja pakastimen siivoaminen ja sulattaminen säännöllisesti, kylpyhuoneen lattialämmitystä käyttö kohtuudella, varastojen ja tyhjien huoneiden pitäminen viileinä, pyykkien ja tiskin peseminen matalissa lämpötiloissa, ikkunoiden eristyksen tarkastaminen, kodin lämpötilan laskeminen.

Liikkuminen

Auton omistaminen, loman viettäminen Suomessa aina kuin mahdollista, harrastusten valitseminen mahdollisimman lyhyen matkan päästä, viikonloppujen viettäminen kotona turhan matkustamisen välttämiseksi, Euroopassa matkailu kaukohteiden sijaan.

Mitkä tekemiset jakavat suomalaisia 2019

Useampi ei tee

Rahan lahjoittaminen hyväntekeväisyyteen, aktiivinen kanssakäyminen naapurien kanssa, läheisten tai tuttujen vieminen luontoretelle, osallistuminen vapaaehtoistyöhön.

Luomuruoan syöminen, kasvisruokapäivien viettäminen, kasvispohjaisten maitotuotteiden käyttäminen.

Säännöllinen kirjastossa käyminen, aikakaus- ja sanomalehtien kierrättäminen naapurustossa.

Tuulivoimalla tuotetun sähkön ostaminen, lähemmäksi työ- tai opiskelupaikkaa muuttaminen, ilmalämpöpumpun käyttäminen, "ei mainoksia, kiitos" -tarra, kiinnittäminen oveen tai postilaatikkoon, taloyhtiön yhteisten tilojen käyttäminen, kodin sähkönkulutuksen seuraaminen e-seurantapalvelulla, hyötypuutarhan pitäminen, vedenkulutuksen seuraaminen mittarista, tyhjiillään olevan mökin lämpötilan laskeminen, vaatteiden peseminen aikaisempaa harvemmin, sähkönkulutuksen rajoittaminen kulutuspiikkien aikana, sanan lämmittäminen enintään kerran viikossa.

Soutaminen, melominen ja suppaaminen moottoriveneilyn sijaa, lomailu junalla, työpaikalle kulkeminen kävelen tai pyörällä, julkisen liikenteen säännöllinen käyttö, lentämisen välttäminen vapaa-aikana, harvempien mutta pidempikestoisten matkojen tekeminen.

Mikä on muuttunut 2017 → 2019

Arki, eniten ovat lisääntyneet:

- Kestävästi ajattelevan poliitikon äänestäminen (+8%-yks.)
- Kestäviin ratkaisuihin joukkorahoittaminen ja sijoittaminen (+3%-yks.)
- Omien päästöjen hyvittäminen ostamalla päästöoikeuksia tai ikimetsää (+2%-yks.).

Ruoka, eniten ovat lisääntyneet:

- Ylijäämälounaiden ostaminen kotiin (+7%-yks.)
- Kasvispohjaisten maitotuotteiden käyttäminen (+6%-yks.)
- Vegaanihaasteeseen tai lihattomaan lokakuuhun osallistuminen (+5%-yks.)
- Ruokakassien tilaaminen suoraan kotiin (+4%-yks.)
- Liian suurien vesimäärien keittämisen välttäminen (+4 %-yks.)
- **Sen sijaan lihan syömättömyyttä ilmoittaa 5%-yksikköä vähemmän**
- **Punaisen lihan syömättömyyttä 3%-yksikköä aikaisempaa vähemmän**

Tavara ja palvelut, eniten ovat lisääntyneet:

- Aktiivisuusrannekkeen käyttäminen (+7 %-yks.)
- Kotimajoituksen valitseminen matkoilla hotellin sijaan (+5 %-yks.)
- Pyrkimys ostaa kaikki kulutustavara kierrätettynä (+5 %-yks.)
- Pyrkimys vähentää koko ajan kotona olevien tavaroiden määrää.
- Tavaroiden lainaaminen muilta ja omien tavaroiden lainaaminen muille on lisääntynyt (+3 %-yks.)

Koti ja asuminen, eniten ovat lisääntyneet:

- Led-valoihin siirtyminen (+8 %-yks.)
- Verhojen ja sälekaihtimien hyödyntäminen lämmityksessä ja viilennyksessä (+7 %-yks.)
- Tuulivoimalla tuotetun sähkön ostaminen (+6 %-yks.)
- Lähemmäs työ- tai opiskelupaikkaa muuttaminen (+5 %-yks.)
- "Ei mainoksia, kiitos" -tarran kiinnittäminen (+5 %-yks.)
- Pyykin kuivattaminen narulla tai pyykkiliniessä (+5 %-yks.)

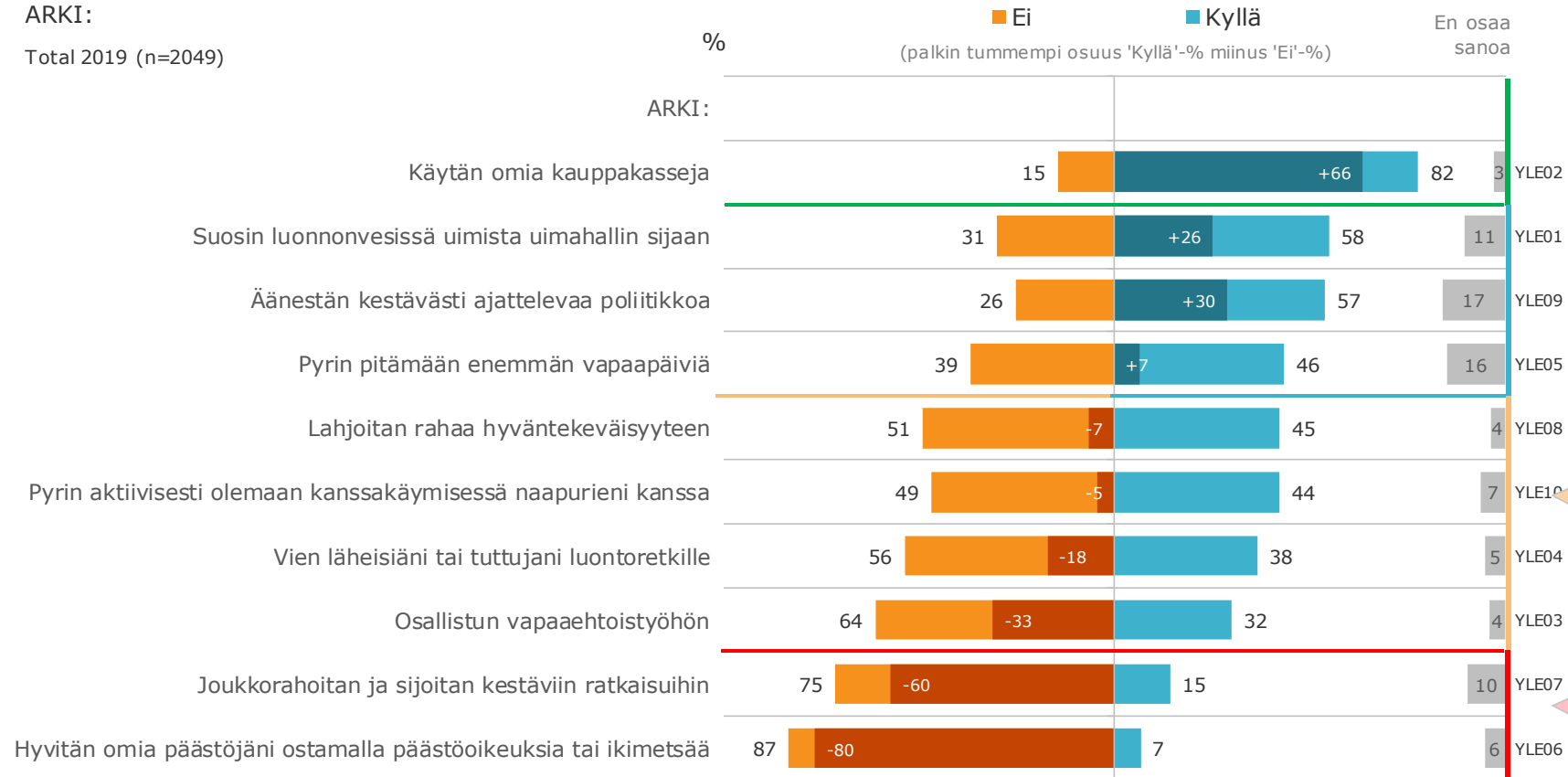
Liikkuminen, eniten ovat lisääntyneet:

- Junalla lomaileminen (+6 %-yks.)
- Euroopassa matkaileminen kaukokohteiden sijaan (+5 %-yks.)
- Lentämättömyys vapaa-ajan matkoilla (+5 %-yks.)
- Sähköpyörällä ajaminen (+4 %-yks.)
- Harvemmin matkustaminen, mutta pitkäkestoisempien matkojen tekeminen kerralla (+4 %-yks.).

Kestävä elämäntapa arjessa

ARKI:
Total 2019 (n=2049)

- Mitä suomalainen tekee
- Jakaa suomalaisia, useampi silti tekee
- Jakaa suomalaisia, useampi ei tee
- Mitä suomalainen ei tee



Suomalainen käyttää omia kauppakasseja.

Luonnonvesissä uimisen suosiminen uimahallin sijaan, kestävästi ajattelevan poliitikon äänestäminen, vapaapäivien lisääminen.

Rahan lahjoittaminen hyväntekeväisyyteen, aktiivinen kanssakäyminen naapurien kanssa, läheisten tai tuttujien vieminen luontoretkelle, osallistuminen vapaaehtoistyöhön.

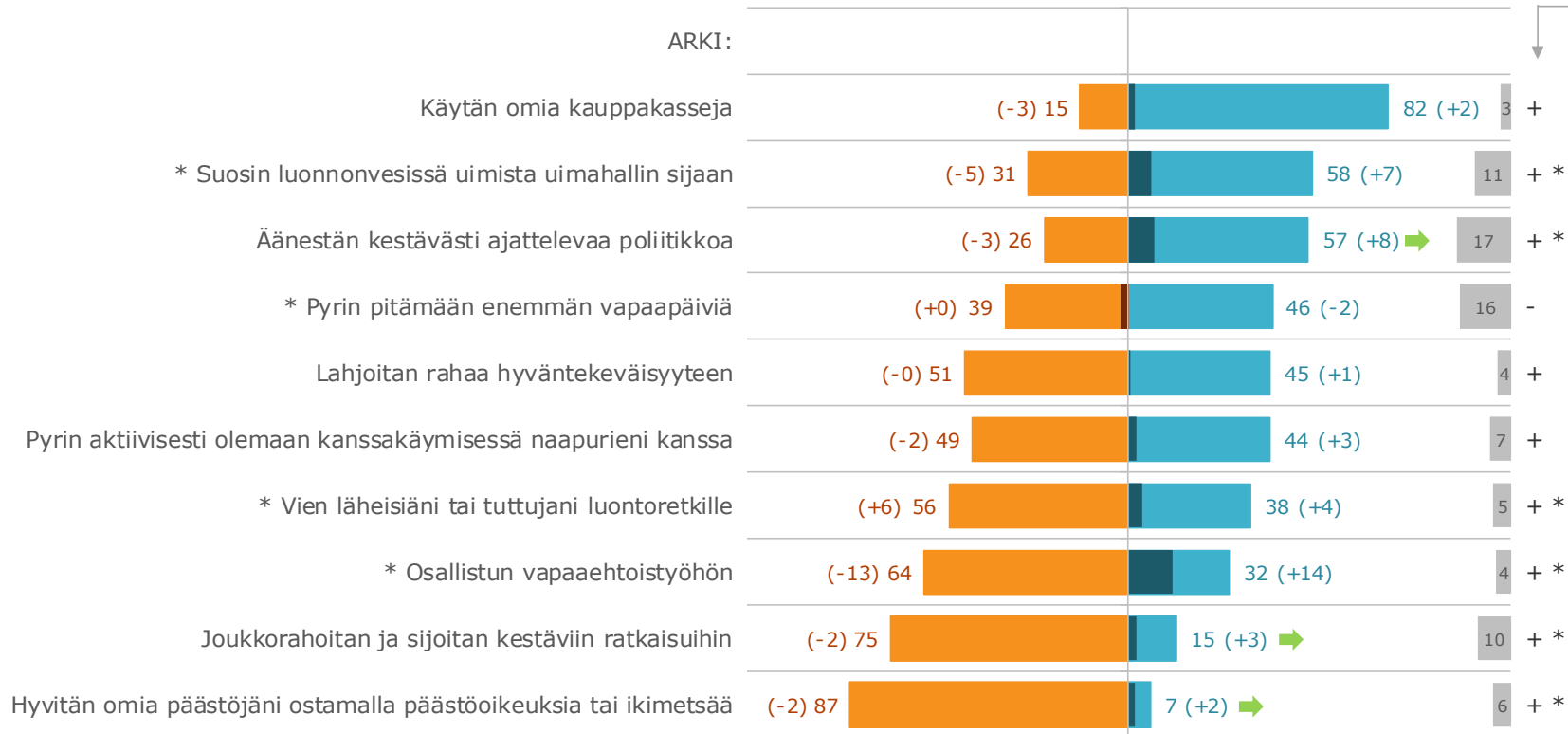
Suomalainen ei hyvitä omia päästöjään ostamalla päästöoikeuksia tai ikimetsää. Suomalainen ei joukkorahoita tai sijoita kestäviin ratkaisuihin.

Pitävätkö seuraavat väittämät kohdallasi paikkansa vai ei, vuosivertailu

ARKI:

Total 2019 (n=2049)

■ Ei ■ Kyllä En osaa sanoa
 % (suluissa oleva luku ja palkin tummempi osuus = muutos 2017 -> 2019, %-yksikköä) 'Kyllä',
 %-yks. ero
 2017 -> 2019
 * =merkitsevä



Eniten arkeen liittyvistä asioista ovat lisääntyneet kestävästi ajattelevan poliitikon äänestäminen (+8%-yks.), kestäviin ratkaisuihin joukkorahoittaminen ja sijoittaminen (+3%-yks.) sekä omien päästöjen hyvittäminen ostamalla päästöoikeuksia tai ikimetsää (+2%-yks.).

* Muuttunut väittämätteksti, kts. sivu 6

Pitävätkö seuraavat väittämät kohdallasi paikkansa vai ei, vuosivertailu Arki (1/5)

KYLLÄ, %, 2019 vs 2017	Total Total 2019 vs 2017	Sukupuoli		Ikä					Koulutus		
		Nainen	Mies	Alle 30 v	30-45 v	46-55 v	56-65 v	Yli 65 v	Perus- koulutus	Muu koulutus	Akatee- minen
N= (v. 2019)	2049	1020	1029	410	516	321	317	484	932	769	330
Käytän omia kauppakasseja	+2	+5	-1	+5	+0	-3	+6	+3	+1	+1	+6
* Suosin luonnonvesissä uimista uimahallin sijaan	+7	+7	+7	+7	+5	+10	+5	+8	+6	+9	+6
➔ Äänestän kestävästi ajattelevaa poliitikkoa	+8	+10	+6	+8	+9	+3	+10	+9	+10	+8	+7
* Pysin pitämään enemmän vapaapäiviä	-2	-5	+0	-17	+1	+7	+5	-6	-4	-2	+1
Lahjoitan rahaa hyväntekeväisyyteen	+1	-2	+3	+4	+1	-1	-1	-0	+2	-3	+6
Pysin aktiivisesti olemaan kanssakäymisessä naapurieni kanssa	+3	+1	+5	+8	+8	+1	+3	-6	+3	+4	+0
* Vien läheisiäni tai tuttujani luontoretkille	+4	+2	+6	+23	+0	+2	+1	-2	+4	+6	+3
* Osallistun vapaaehtoistyöhön	+14	+11	+16	+13	+11	+12	+13	+18	+12	+16	+13
➔ Joukkorahoitan ja sijoitan kestäviin ratkaisuihin	+3	+2	+3	+9	+2	+2	-2	+0	+3	+1	+2
➔ Hyvitän omia päästöjäni ostamalla päästöoikeuksia tai ikimetsää	+2	+0	+4	+10	-1	-1	-0	+1	+3	+1	+0

* Muuttunut väittämätteksti, kts. sivu 6

Pitävätkö seuraavat väittämät kohdallasi paikkansa vai ei, vuosivertailu Arki (2/5)

KYLLÄ, %, 2019 vs 2017	Total Total 2019 vs 2017	Elämänvaihe				Ammattiryhmä					
		Yksin asuva	Kaksin puolison kanssa	Lapsi- perhe	Muu	Johtava asema/ Ylempi toimihlö	Alempi toimihen kilö	Työn- tekijä	Yrittäjä	Eläke- läinen	Muu
N= (v. 2019)	2049	604	819	461	164	257	217	526	88	588	348
Käytän omia kauppakasseja	+2	+1	+2	+4	+1	-0	-4	+3	-6	+4	+7
* Suosin luonnonvesissä uimista uimahallin sijaan	+7	+7	+3	+13	+9	+7	+5	+9	+10	+7	+6
➔ Äänestän kestävästi ajattelevaa poliitikkoa	+8	+6	+6	+13	+13	+7	+8	+14	-6	+10	+2
* Pysin pitämään enemmän vapaapäiviä	-2	-2	-4	+4	-11	-0	+0	+1	+2	-5	-7
Lahjoitan rahaa hyväntekeväisyyteen	+1	+5	-2	+2	-8	+2	+3	+0	-7	+1	-1
Pysin aktiivisesti olemaan kanssakäymisessä naapurieni kanssa	+3	+4	+1	+7	-8	-0	+15	+3	+8	-2	+4
* Vien läheisiäni tai tuttujani luontoretkille	+4	+11	+8	-17	+17	-1	+14	+6	+7	-1	+7
* Osallistun vapaaehtoistyöhön	+14	+11	+15	+17	+11	+19	+23	+8	+19	+17	+7
➔ Joukkorahoitan ja sijoitan kestäviin ratkaisuihin	+3	+1	-0	+8	+8	+8	+5	+2	-5	+1	+3
➔ Hyvitän omia päästöjäni ostamalla päästöoikeuksia tai ikimetsää	+2	+2	+1	+7	-3	+4	+10	-0	-1	+2	-2

* Muuttunut väittämätteksti, kts. sivu 6

Pitävätkö seuraavat väittämät kohdallasi paikkansa vai ei, vuosivertailu Arki (3/5)

KYLLÄ, %, 2019 vs 2017	Total Total 2019 vs 2017	Talouden taloudellinen tilanne					Asumismuoto			
		Tulee erin- omai- sesti toimeen	Tulee melko muka- vasti toimeen	Pärjään, kun tekee ostokset harkiten	Joutuu ajoittain tinki- mään ostok- sista	Joutuu tinki- mään lähes kaikesta	Erillinen pientalo (omakoti talo tai paritalo)	Rivitalo	Kerros- talo	Muu
N= (v. 2019)	2049	205	778	658	231	146	777	345	895	30
Käytän omia kauppakasseja	+2	+5	-1	+2	+0	+9	+0	-0	+4	+9
* Suosin luonnonvesissä uimista uimahallin sijaan	+7	+12	+8	+7	+3	-1	+11	+6	+4	-9
➔ Äänestän kestävästi ajattelevaa poliitikkoa	+8	+8	+7	+8	+5	+12	+10	+8	+6	+23
* Pysin pitämään enemmän vapaapäiviä	-2	-3	+1	-8	+1	+3	+1	+4	-8	-13
Lahjoitan rahaa hyväntekeväisyyteen	+1	-8	+4	-6	+5	-0	-2	+5	+1	+2
Pysin aktiivisesti olemaan kanssakäymisessä naapurieni kanssa	+3	-4	+3	-5	+15	+4	+1	+4	+5	-22
* Vien läheisiäni tai tutujani luontoretkille	+4	+8	+7	+0	+5	+3	-0	+2	+10	+0
* Osallistun vapaaehtoistyöhön	+14	+14	+15	+12	+12	+17	+17	+18	+9	+6
➔ Joukkorahoitan ja sijoitan kestäviin ratkaisuihin	+3	+4	+3	+1	+4	+1	+2	+9	+1	-6
➔ Hyvitän omia päästöjäni ostamalla päästöoikeuksia tai ikimetsää	+2	+10	+1	+1	+3	-1	+2	+5	+1	-4

* Muuttunut väittämätteksti, kts. sivu 6

Pitävätkö seuraavat väittämät kohdallasi paikkansa vai ei, vuosivertailu Arki (4/5)

KYLLÄ, %, 2019 vs 2017	Total	NUTS2x (PKS erikseen)					Tilastollinen kuntaryhitys			
	Total 2019 vs 2017	PKS	Uusimaa	Etelä-Suomi	Länsi-Suomi	Pohjois- ja Itä-Suomi	PKS	Kaupunkimaiset kunnat	Taajaan asutut kunnat	Maaseutumaiset kunnat
N= (v. 2019)	2049	454	185	431	509	471	454	1124	257	214
Käytän omia kauppakasseja	+2	+6	+3	-1	+2	+1	+6	+2	-1	-1
* Suosin luonnonvesissä uimista uimahallin sijaan	+7	+6	+12	+9	+7	+4	+6	+7	+3	+12
➔ Äänestän kestävästi ajattelevaa politiikkaa	+8	+4	+16	+9	+8	+8	+4	+7	+11	+17
* Pysin pitämään enemmän vapaapäiviä	-2	-4	+7	-0	-10	+1	-4	-3	-1	+1
Lahjoitan rahaa hyväntekeväisyyteen	+1	+1	-3	+6	-2	-2	+1	+2	-7	-2
Pysin aktiivisesti olemaan kanssakäymisessä naapurieni kanssa	+3	+1	+1	+6	+9	-5	+1	+4	-5	+7
* Vien läheisiäni tai tutujani luontoretkille	+4	+0	-2	+6	+9	+4	+0	+8	-5	+6
* Osallistun vapaaehtoistyöhön	+14	+11	+15	+18	+17	+9	+11	+14	+12	+22
➔ Joukkorahoitan ja sijoitan kestäviin ratkaisuihin	+3	+2	+4	+3	+4	+0	+2	+3	+0	+2
➔ Hyvitän omia päästöjäni ostamalla päästöoikeuksia tai ikimetsää	+2	+3	+3	+1	+4	+0	+3	+2	-1	+2

* Muuttunut väittämätteksti, kts. sivu 6

Pitävätkö seuraavat väittämät kohdallasi paikkansa vai ei, vuosivertailu Arki (5/5)

KYLLÄ, %, 2019 vs 2017	Total	Äänestäisi nyt									
	Total 2019 vs 2017	KOK	SDP	PS	KESK	VAS	VIHR	Muut	Ei äänestäisi	Ei osaa sanoa	Ei halua sanoa
N= (v. 2019)	2049	225	246	184	184	123	184	123	113	336	330
Käytän omia kauppakasseja	+2	+9	-7	+3	-1	+3	+0	+5	+5	+4	+7
* Suosin luonnonvesissä uimista uimahallin sijaan	+7	+7	+6	+7	+4	+5	+13	+13	+7	+6	+14
➔ Äänestän kestävästi ajattelevaa politiikkaa	+8	+10	+11	-4	+7	+4	+0	+19	+2	+15	+13
* Pysin pitämään enemmän vapaapäiviä	-2	+3	+1	+4	-6	-10	-2	-4	+1	-4	-5
Lahjoitan rahaa hyväntekeväisyyteen	+1	-3	+7	-7	-9	+2	+3	+12	+1	+1	+6
Pysin aktiivisesti olemaan kanssakäymisessä naapurieni kanssa	+3	-2	+4	-3	-8	-2	+5	+13	+1	+6	+10
* Vien läheisiäni tai tutujani luontoretkille	+4	+2	+13	-4	+1	+6	+11	+5	+12	+6	-2
* Osallistun vapaaehtoistyöhön	+14	+12	+21	+10	+20	+6	+17	+15	+9	+10	+16
➔ Joukkorahoitan ja sijoitan kestäviin ratkaisuihin	+3	+2	+7	-3	+1	-7	+6	+3	+6	+5	-1
➔ Hyvitän omia päästöjäni ostamalla päästöoikeuksia tai ikimetsää	+2	+3	+8	-3	-0	+3	+5	+7	+1	-1	+1

* Muuttunut väittämätteksti, kts. sivu 6

2

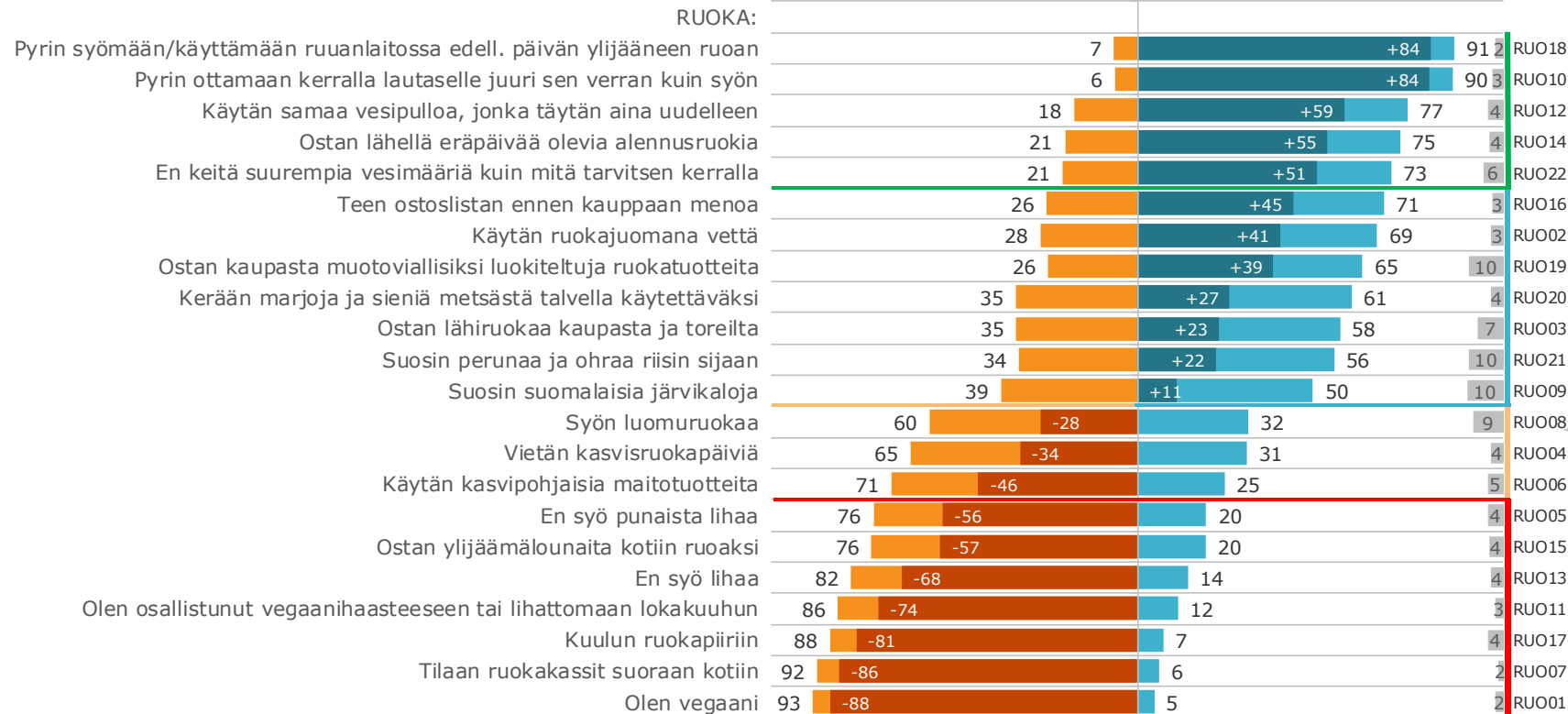
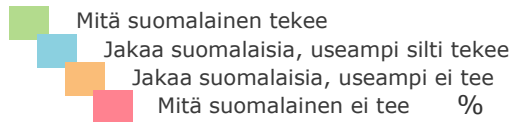
Asenteisiin ja tekoihin liittyvien väittämien toteutuminen

Ruoka

Pitävätkö seuraavat väittämät kohdallasi paikkansa vai ei

RUOKA:

Total 2019 (n=2049)



Suomalainen syö tai käyttää ruuanlaitossa edellisenä päivänä ylijääneen ruoan, pyrkii ottamaan kerralla lautaselle juuri sen verran ruokaa kuin syö, käyttää samaa vesipulloa aina uudelleen, ostaa lähellä eräpäivää olevia alennusruokia eikä keitä suurempia vesimääriä, kuin mitä tarvitsee kerralla.

Ostoslistan tekeminen ennen kauppaan menoa, veden käyttö ruokajuomana, veden keittäminen vain sen verran kuin kerralla tarvitsee, muotoviollisten ruokien ostaminen, marjojen ja sienien kerääminen talveksi, lähiruoan ostaminen kaupasta ja toreilta, perunan ja ohran suosiminen riisin sijaan, suomalaisten järvikalvojen suosiminen.

Luomuruoan syöminen, kasvisruokapäivien viettäminen, kasvipohjaisten maitotuotteiden käyttäminen.

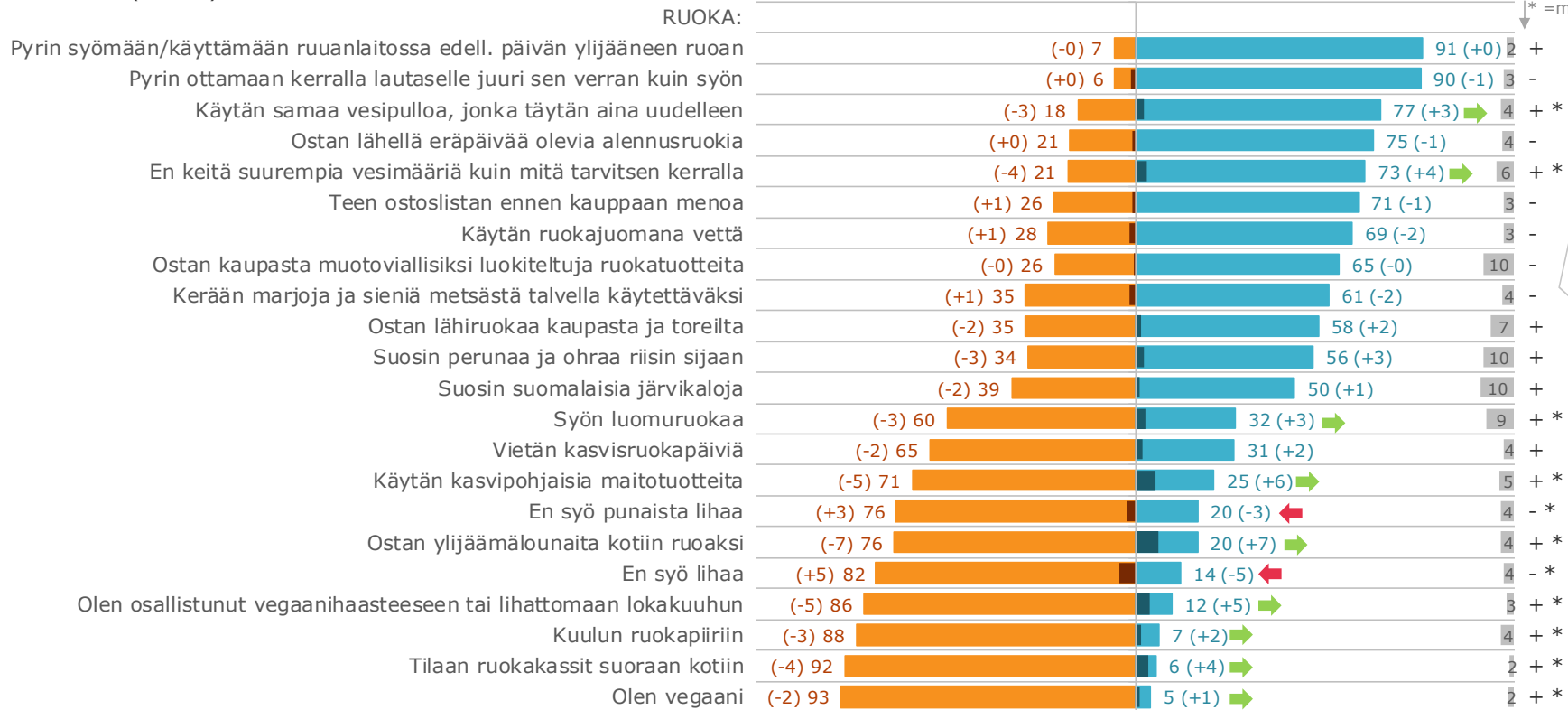
Suomalainen ei ole vegaani, ei tilaa ruokakasseja suoraan kotiin, ei kuulu ruokapiiriin, ei ole osallistunut vegaanihaasteeseen tai lihattomaan lokakuuhun. Syö lihaa, ei osta kotiin ylijäämälounaita, ja syö punaista lihaa.

Pitävätkö seuraavat väittämät kohdallasi paikkansa vai ei, vuosivertailu

RUOKA:

Total 2019 (n=2049)

■ Ei ■ Kyllä En osaa sanoa
 % (suluissa oleva luku ja palkin tummempi osuus = muutos 2017 -> 2019, %-yksikköä)
 'Kyllä',
 %-yks. ero
 2017 -> 2019
 * =merkitsevä



Eniten ruokaan liittyvistä asioista ovat lisääntyneet ylijäämälounaiden ostaminen kotiin (+7%-yks.), kasvispohjaisten maitotuotteiden käyttäminen (+6%-yks.), vegaanihaasteeseen tai lihattomaan lokakuuhun osallistuminen (+5%-yks.), ruokakassien tilaaminen suoraan kotiin (+4%-yks.) sekä liian suurien vesimäärien keittäminen kuin mitä kerralla tarvitaan (+4 %-yks.).

Sen sijaan lihan syömättömyyttä ilmoittaa 5%-yksikköä vähemmän ja punaisen lihan syömättömyyttä 3%-yksikköä aikaisempaa vähemmän.

Pitävätkö seuraavat väittämät kohdallasi paikkansa vai ei, vuosivertailu Ruoka (1/5)

	Total	Sukupuoli		Ikä					Koulutus		
		Total 2019 vs 2017	Nainen	Mies	Alle 30 v	30-45 v	46-55 v	56-65 v	Yli 65 v	Perus- koulutus	Muu koulutus
N= (v. 2019)	2049	1020	1029	410	516	321	317	484	932	769	330
Pyrin syömään/käyttämään ruuanlaitossa edell. päivän ylijääneen ruoan	+0	+0	+1	-1	+0	-0	+4	+1	+0	+0	+1
Pyrin ottamaan kerralla lautaselle juuri sen verran kuin syön	-1	-0	-2	-8	-1	-0	+3	+1	-3	-1	+2
➔ Käytän samaa vesipulloa, jonka täytän aina uudelleen	+3	+2	+4	-2	+3	+3	+7	+3	+2	+4	+5
Ostan lähellä eräpäivää olevia alennusruokia	-1	+0	-2	-8	-3	-1	+2	+5	-2	+1	-2
➔ En keitä suurempia vesimääriä kuin mitä tarvitsen kerralla	+4	+4	+4	+2	-3	-0	+11	+12	+3	+5	+5
Teen ostoslistan ennen kauppaan menoa	-1	+0	-2	-6	-0	+0	-0	+2	-2	+0	-0
Käytän ruokajuomana vettä	-2	-1	-3	-4	+0	-4	-2	-0	-2	-2	+1
Ostan kaupasta muotoviallisiksi luokiteltuja ruokatuotteita	-0	+0	-1	+6	-6	-1	-1	+3	+2	-2	-4
Kerään marjoja ja sieniä metsästä talvella käytettäväksi	-2	-3	-1	+5	-1	-4	-6	-5	-5	+1	+0
Ostan lähiruokaa kaupasta ja toreilta	+2	-1	+5	+7	+4	-0	+2	-3	+1	-0	+8
Suosin perunaa ja ohraa riisiin sijaan	+3	+4	+2	+7	-1	+5	+6	+0	+2	+5	-1
Suosin suomalaisia järvikalvoja	+1	+1	+2	+2	+4	+3	-4	+0	+4	-4	+6
➔ Syön luomuruokaa	+3	+4	+2	+2	+3	+3	+4	+3	+2	+3	+7
Vietän kasvisruokapäiviä	+2	+2	+2	+1	-1	-3	+9	+5	+1	+2	+7
➔ Käytän kasvipohjaisia maitotuotteita	+6	+7	+6	+14	+8	+2	+3	+1	+6	+6	+6
➔ En syö punaista lihaa	-3	-1	-4	+8	-1	-7	-7	-8	-4	-4	+0
➔ Ostan ylijäämälounaita kotiin ruoaksi	+7	+7	+8	+16	+8	+5	+2	+3	+11	+3	+6
➔ En syö lihaa	-5	-5	-5	+3	-3	-5	-8	-12	-7	-5	-2
➔ Olen osallistunut vegaanihaasteeseen tai lihattomaan lokakuuhun	+5	+3	+7	+12	+6	+0	+2	+1	+6	+3	+4
➔ Kuulun ruokapiiriin	+2	+3	+1	+7	-1	+2	+1	+0	+2	+1	+2
➔ Tilaan ruokakassit suoraan kotiin	+4	+2	+6	+13	+4	-0	+1	+1	+6	+2	+2
➔ Olen vegaani	+1	+1	+2	+5	+1	-2	+1	-0	+4	-0	-1

Pitävätkö seuraavat väittämät kohdallasi paikkansa vai ei, vuosivertailu Ruoka (2/5)

KYLLÄ, %, 2019 vs 2017	Total Total 2019 vs 2017	Elämänvaihe				Ammattiryhmä					
		Yksin asuva	Kaksin puolison kanssa	Lapsi- perhe	Muu	Johtava asema/ Ylempi toimihlö	Alempi toimihen kilö	Työn- tekijä	Yrittäjä	Eläke- läinen	Muu
N= (v. 2019)	2049	604	819	461	164	257	217	526	88	588	348
Pyrin syömään/käyttämään ruuanlaitossa edell. päivän ylijääneen ruoan	+0	+1	+2	+1	-8	-6	+0	+2	-3	+2	+3
Pyrin ottamaan kerralla lautaselle juuri sen verran kuin syön	-1	+2	-1	-2	-11	-7	-5	-3	-6	+1	+5
➔ Käytän samaa vesipulloa, jonka täytän aina uudelleen	+3	+1	+6	+3	-4	-2	+2	+3	+2	+3	+7
Ostan lähellä eräpäivää olevia alennusruokia	-1	-5	+3	-1	-6	-7	+2	-1	-8	+4	-2
➔ En keitä suurempia vesimääriä kuin mitä tarvitsen kerralla	+4	+5	+5	+1	+4	+7	-1	-3	-8	+10	+7
Teen ostoslistan ennen kauppaan menoa	-1	-2	+3	-2	-12	-7	+5	+1	-15	+3	-4
Käytän ruokajuomana vettä	-2	+1	-4	+1	-10	-0	-0	+0	-16	-2	-2
Ostan kaupasta muovioiallisiksi luokiteltuja ruokatuotteita	-0	-2	+0	-0	+2	-11	+9	+2	-9	+2	-4
Kerään marjoja ja sieniä metsästä talvella käytettäväksi	-2	+1	-6	+5	-10	-4	+6	-1	-2	-3	-6
Ostan lähiruokaa kaupasta ja toreilta	+2	+6	-3	+5	+1	+1	+8	-2	-6	+1	+8
Suosin perunaa ja ohraa riisiin sijaan	+3	+5	+1	+0	+10	+1	+3	+4	+6	-1	+9
Suosin suomalaisia järvikaloja	+1	+2	-2	+7	-1	+3	+12	+1	+8	-1	-1
➔ Syön luomuruokaa	+3	+5	+1	+10	-9	+3	+10	+6	-0	+5	-5
Vietän kasvisruokapäiviä	+2	+2	+3	+3	-7	+1	+10	-1	-2	+4	+0
➔ Käytän kasvipohjaisia maitotuotteita	+6	+6	+3	+13	+8	+6	+10	+9	+1	+3	+5
➔ En syö punaista lihaa	-3	-2	-6	-3	+11	+6	+2	-3	-8	-9	-0
➔ Ostan ylijäämälounaita kotiin ruoaksi	+7	+3	+7	+11	+9	+7	+13	+8	+1	+2	+8
➔ En syö lihaa	-5	-5	-9	-1	+8	+3	-4	-3	-7	-11	-4
➔ Olen osallistunut vegaanihaasteeseen tai lihattomaan lokakuuhun	+5	+3	+3	+6	+14	+7	+13	+7	-3	+1	+1
➔ Kuulun ruokapiiriin	+2	+3	-0	+5	+1	+6	+1	+3	+1	-0	+0
➔ Tilaan ruokakassit suoraan kotiin	+4	+2	+2	+8	+9	+10	+3	+7	-3	+2	+1
➔ Olen vegaani	+1	+0	+1	+3	+5	+3	+2	+2	-1	+0	+2

Pitävätkö seuraavat väittämät kohdallasi paikkansa vai ei, vuosivertailu Ruoka (3/5)

	Total	Talouden taloudellinen tilanne					Asumismuoto			
		Total 2019 vs 2017	Tulee erinomaisesti toimeen	Tulee melko mukavasti toimeen	Pärjään, kun tekee ostokset harkiten	Joutuu ajoittain tinkimään ostokista	Joutuu tinkimään lähes kaikkesta	Erillinen pientalo (omakotitalo tai paritalo)	Rivitalo	Kerrostalo
N= (v. 2019)	2049	205	778	658	231	146	777	345	895	30
Pyrin syömään/käyttämään ruuanlaitossa edell. päivän ylijääneen ruoan	+0	-5	-0	+1	+1	+2	+0	-2	+2	-2
Pyrin ottamaan kerralla lautaselle juuri sen verran kuin syön	-1	-5	-2	-0	-3	-0	-1	-6	+1	-6
➔ Käytän samaa vesipulloa, jonka täytän aina uudelleen	+3	-2	+5	+4	+1	+3	+3	-1	+4	+7
Ostan lähellä eräpäivää olevia alennusruokia	-1	+2	-1	+2	-6	+1	+2	+0	-3	-18
➔ En keitä suurempia vesimääriä kuin mitä tarvitsen kerralla	+4	+4	+5	+0	+4	+7	+6	-4	+5	+4
Teen ostoslistan ennen kauppaan menoa	-1	+1	-3	+1	-3	+8	+0	-6	+0	-14
Käytän ruokajuomana vettä	-2	-10	-1	+2	-11	+1	-1	-4	-1	-1
Ostan kaupasta muovioiallisiksi luokiteltuja ruokatuotteita	-0	-6	-2	+0	+5	-6	-1	+0	+0	-16
Kerään marjoja ja sieniä metsästä talvella käytettäväksi	-2	-1	-4	-3	-3	+7	-1	-2	-3	-4
Ostan lähiruokaa kaupasta ja toreilta	+2	+3	+2	-3	+1	+9	+2	+2	+1	+14
Suosin perunaa ja ohraa riisiin sijaan	+3	+4	+2	-0	+4	+10	+5	+3	+2	-12
Suosin suomalaisia järvikalvoja	+1	-0	-1	+1	+9	-0	+2	-2	+4	-17
➔ Syön luomuruokaa	+3	+15	+1	+2	+1	+3	+4	+4	+3	-1
Vietän kasvisruokapäiviä	+2	+3	+4	+1	-5	+7	+2	+5	+2	-2
➔ Käytän kasvipohjaisia maitotuotteita	+6	+7	+6	+7	+4	+9	+5	+8	+7	+5
➔ En syö punaista lihaa	-3	+2	-4	-3	-7	+2	-3	+3	-4	-5
➔ Ostan ylijäämälounaita kotiin ruoaksi	+7	+9	+7	+8	+8	+4	+8	+6	+7	-16
➔ En syö lihaa	-5	+3	-8	-3	-4	-8	-4	-1	-8	+7
➔ Olen osallistunut vegaanihaasteeseen tai lihattomaan lokakuuhun	+5	+12	+4	+5	+1	+3	+6	+5	+4	+0
➔ Kuulun ruokapiiriin	+2	+10	+1	+0	+3	-1	+2	+1	+2	+8
➔ Tilaan ruokakassit suoraan kotiin	+4	+13	+4	+3	+2	-1	+5	+5	+3	+4
➔ Olen vegaani	+1	+4	+1	+2	-1	-1	+3	+3	-1	+4

Pitävätkö seuraavat väittämät kohdallasi paikkansa vai ei, vuosivertailu Ruoka (4/5)

KYLLÄ, %, 2019 vs 2017	Total Total 2019 vs 2017	NUTS2x (PKS erikseen)					Tilastollinen kuntaryhmitys			
		PKS	Uusimaa	Etelä- Suomi	Länsi- Suomi	Pohjois- ja Itä- Suomi	PKS	Kaupun- kimaiset kunnat	Taajaan- asutut kunnat	Maaseu- tumaiset kunnat
N= (v. 2019)	2049	454	185	431	509	471	454	1124	257	214
Pyrin syömään/käyttämään ruuanlaitossa edell. päivän ylijääneen ruoan	+0	+1	+0	+2	-1	-1	+1	+1	+1	-4
Pyrin ottamaan kerralla lautaselle juuri sen verran kuin syön	-1	-1	+3	-2	+0	-4	-1	-2	+1	-4
➔ Käytän samaa vesipulloa, jonka täytän aina uudelleen	+3	+5	+12	+0	+1	+2	+5	+3	+2	+2
Ostan lähellä eräpäivää olevia alennusruokia	-1	-3	-6	+4	+0	-2	-3	-0	+2	-1
➔ En keitä suurempia vesimääriä kuin mitä tarvitsen kerralla	+4	+6	+5	+4	+6	-2	+6	+3	+2	+5
Teen ostoslistan ennen kauppaan menoa	-1	-2	+2	-1	+1	-3	-2	-2	+5	-1
Käytän ruokajuomana vettä	-2	+1	+5	-2	-5	-3	+1	-2	-4	-5
Ostan kaupasta muovioivalliseksi luokiteltuja ruokatuotteita	-0	-4	-3	+3	+1	-1	-4	+1	-3	-1
Kerään marjoja ja sieniä metsästä talvella käytettäväksi	-2	-0	-11	-2	-1	-0	-0	-2	-10	+2
Ostan lähiruokaa kaupasta ja toreilta	+2	-2	+7	+3	+4	-0	-2	+3	+1	+6
Suosin perunaa ja ohraa riisiin sijaan	+3	+2	-1	+4	+3	+3	+2	+4	+3	-2
Suosin suomalaisia järvikalvoja	+1	+1	+5	+4	+2	-3	+1	+2	+3	-3
➔ Syön luomuruokaa	+3	+2	+4	+3	+8	-1	+2	+2	+4	+9
Vietän kasvisruokapäiviä	+2	+6	+2	+4	+2	-3	+6	-1	+4	+6
➔ Käytän kasvipohjaisia maitotuotteita	+6	+8	+5	+11	+5	+2	+8	+6	+3	+5
➔ En syö punaista lihaa	-3	-1	-5	+2	-7	-3	-1	-3	-6	-1
➔ Ostan ylijäämälounaita kotiin ruoaksi	+7	+7	+7	+10	+11	+0	+7	+6	+7	+10
➔ En syö lihaa	-5	-5	-3	-3	-8	-5	-5	-5	-8	+0
➔ Olen osallistunut vegaanihaasteeseen tai lihattomaan lokakuuhun	+5	+6	+7	+3	+5	+4	+6	+4	+5	+8
➔ Kuulun ruokapiiriin	+2	+1	+4	+3	+2	+1	+1	+2	+2	+5
➔ Tilaan ruokakassit suoraan kotiin	+4	+2	+5	+4	+5	+3	+2	+5	+1	+5
➔ Olen vegaani	+1	+1	+3	+4	-0	-0	+1	+1	+1	+3

Pitävätkö seuraavat väittämät kohdallasi paikkansa vai ei, vuosivertailu Ruoka (5/5)

KYLLÄ, %, 2019 vs 2017	Total Total 2019 vs 2017	Äänestäisi nyt									
		KOK	SDP	PS	KESK	VAS	VIHR	Muut	Ei äänestäisi	Ei osaa sanoa	Ei halua sanoa
N= (v. 2019)	2049	225	246	184	184	123	184	123	113	336	330
Pyrin syömään/käyttämään ruuanlaitossa edell. päivän ylijääneen ruoan	+0	+3	-4	+7	-2	+1	-4	-4	+0	+2	+8
Pyrin ottamaan kerralla lautaselle juuri sen verran kuin syön	-1	-1	-0	-2	-4	-2	-4	±0	-2	+1	+6
→ Käytän samaa vesipulloa, jonka täytän aina uudelleen	+3	+6	+2	+1	-1	-1	+6	+4	+7	+3	+6
Ostan lähellä eräpäivää olevia alennusruokia	-1	+2	+0	-3	+2	+4	+1	-8	-8	+1	+1
→ En keitä suurempia vesimääriä kuin mitä tarvitsen kerralla	+4	+11	+4	-9	-4	-0	-3	+11	+5	+7	+17
Teen ostoslistan ennen kauppaan menoa	-1	+5	-6	+8	-6	+7	-4	+4	+1	+3	-9
Käytän ruokajuomana vettä	-2	-0	-3	+7	-4	-7	-2	-7	+2	-1	+2
Ostan kaupasta muotoviallisiksi luokiteltuja ruokatuotteita	-0	-0	+1	-4	+3	-2	+2	-2	+1	-0	-2
Kerään marjoja ja sieniä metsästä talvella käytettäväksi	-2	-3	-4	-12	-3	+6	+10	+5	-8	+1	-3
Ostan lähiruokaa kaupasta ja toreilta	+2	+1	-0	-3	+6	-0	+1	+6	+2	+1	+10
Suosin perunaa ja ohraa riisiin sijaan	+3	+4	+3	-10	+1	+7	+6	+7	-7	+8	+2
Suosin suomalaisia järvikaloja	+1	-8	+1	-8	-10	+17	+4	+21	+3	+9	-2
→ Syön luomuruokaa	+3	+9	+7	-6	+0	-5	-0	+1	+4	+9	+7
Vietän kasvisruokapäiviä	+2	+8	-1	+3	-2	+6	-2	+5	-3	+6	+1
→ Käytän kasvipohjaisia maitotuotteita	+6	+9	+9	+2	+2	+4	+11	+6	+9	+10	-5
← En syö punaista lihaa	-3	-7	+1	-0	-6	-13	-6	-1	+4	-1	-5
→ Ostan ylijäämälounaita kotiin ruoaksi	+7	+6	+8	+7	+10	+5	+13	+5	+5	+9	+3
← En syö lihaa	-5	-6	-9	-1	-6	-11	-7	+5	-4	-2	-9
→ Olen osallistunut vegaanihaasteeseen tai lihattomaan lokakuuhun	+5	+7	+12	+4	+6	+1	-0	+4	+5	+4	-0
→ Kuulun ruokapiiriin	+2	+5	+4	-6	+1	+5	+4	+1	+2	+4	-1
→ Tilaan ruokakassit suoraan kotiin	+4	+3	+9	+2	+4	+3	+7	+4	+4	+2	+1
→ Olen vegaani	+1	+1	+4	+1	+3	-4	+3	+2	+1	+1	-5

3

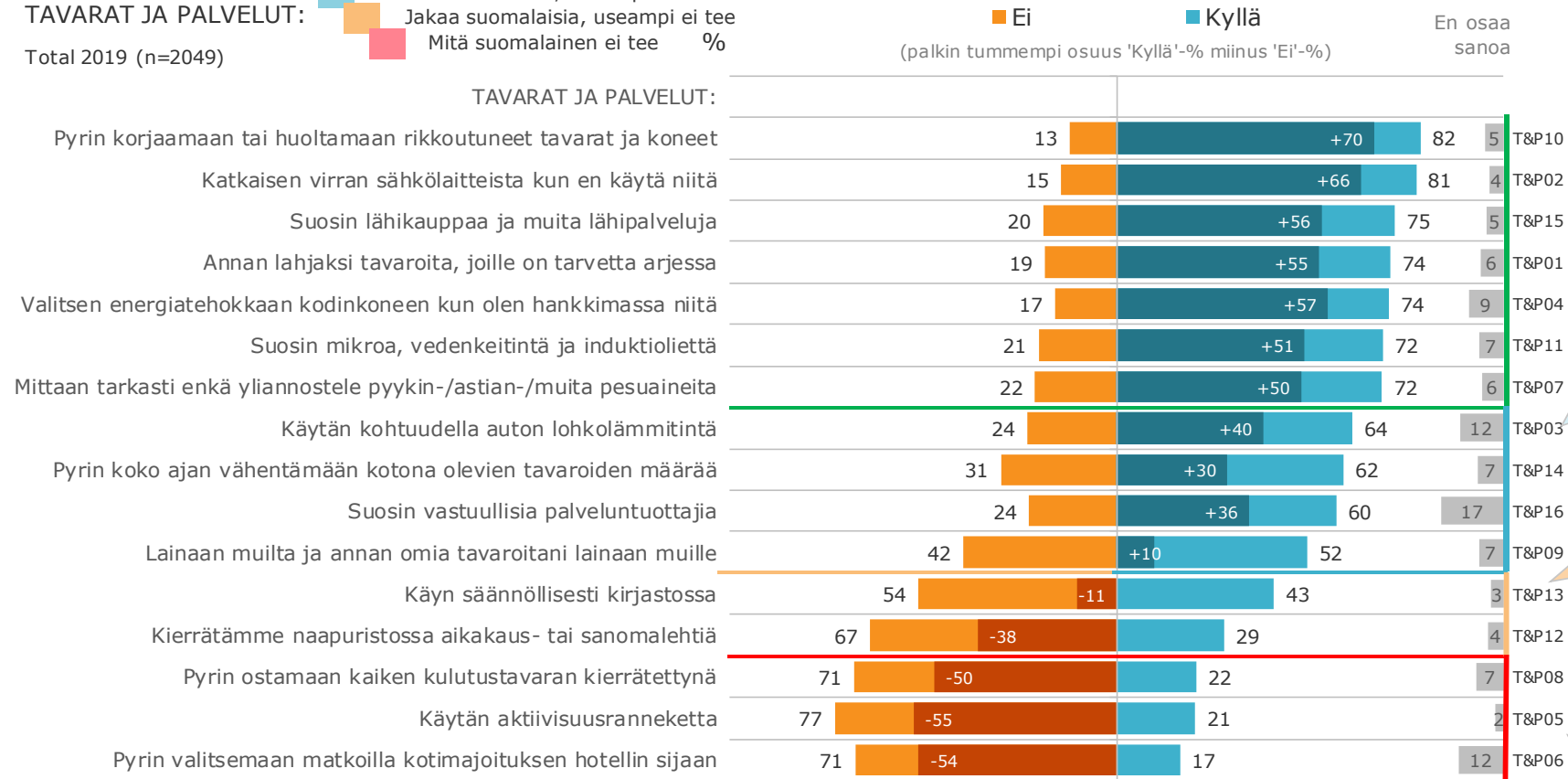
Asenteisiin ja tekoihin liittyvien väittämien toteutuminen

Tavarat ja palvelut

Pitävätkö seuraavat väittämät kohdallasi paikkansa vai ei

TAVARAT JA PALVELUT: Total 2019 (n=2049)

Mitä suomalainen tekee
 Jakaa suomalaisia, useampi silti tekee
 Jakaa suomalaisia, useampi ei tee
 Mitä suomalainen ei tee %



Suomalainen pyrkii korjaamaan tai huoltamaan rikkoutuneet tavarat ja koneet, katkaisee virran sähkölaitteista, kun ei käytä niitä. Suosii lähikauppaa ja lähipalveluja, antaa lahjaksi tavaroita, joita voi käyttää arjessa, valitsee energiatehokkaan kodinkoneen, suosii mikroa, vedenkeitintä ja induktioliettä sekä mittaa tarkasti eikä yliannostele pesuaineita.

Auton lohkolämmittimen käyttäminen kohtuullisesti, kotona olevien tavaroiden määrän jatkuva vähentäminen, vastuullisten palveluntuottajien suosiminen, tavaroiden lainaaminen muilta ja omien tavaroiden lainaaminen muille.

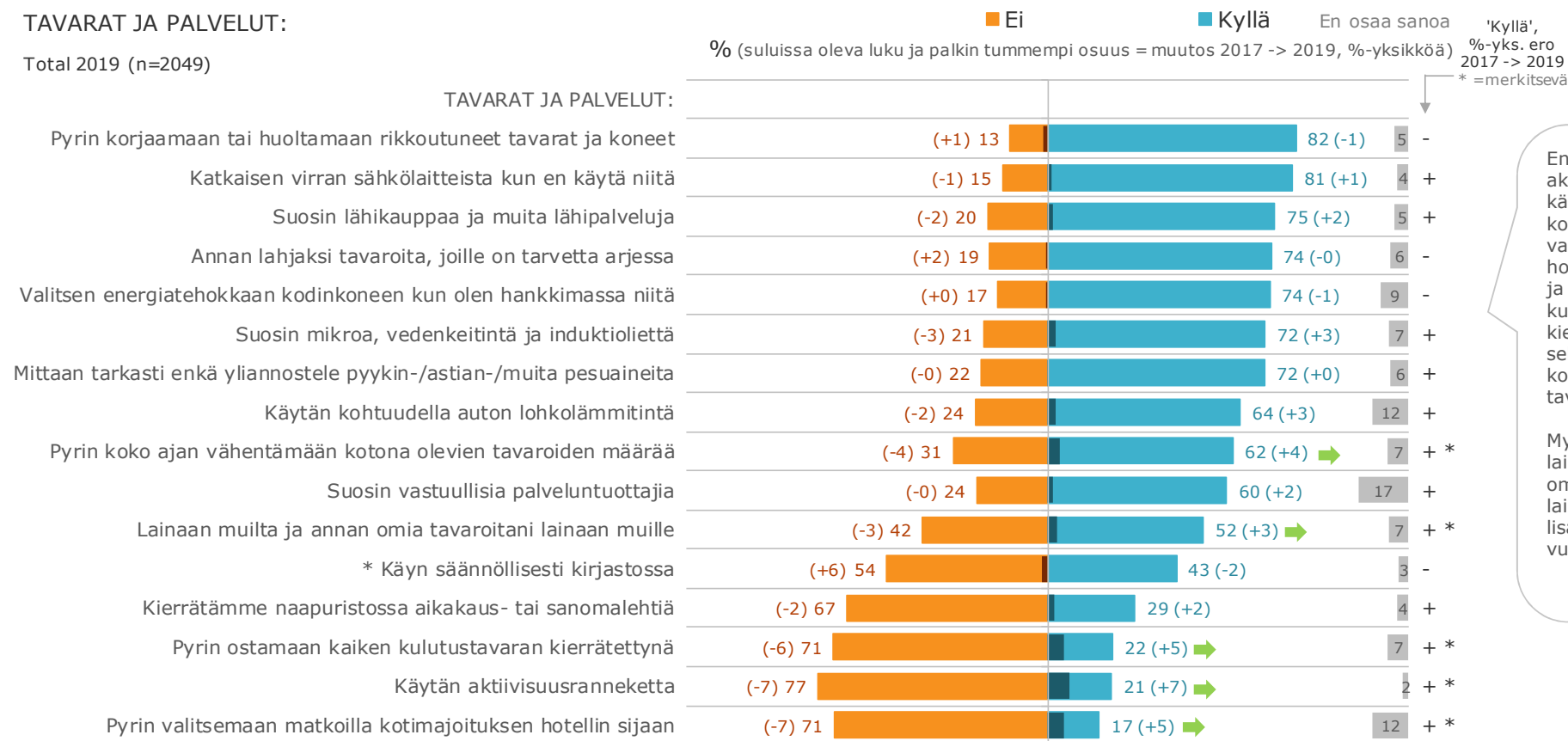
Säännöllinen kirjastossa käyminen, aikakaus- ja sanomalehtien kierrättäminen naapurustossa.

Suomalainen ei valitse matkoillaan kotimajoitusta hotellin sijaan, ei käytä aktiivisuusranneketta eikä pyri ostamaan kaikkia kulutustavaroitaan kierrätettynä.

Pitävätkö seuraavat väittämät kohdallasi paikkansa vai ei, vuosivertailu

TAVARAT JA PALVELUT:

Total 2019 (n=2049)



Eniten ovat lisääntyneet aktiivisuusrannekkeen käyttäminen (+7 %-yks.), kotimajoituksen valitseminen matkoilla hotellin sijaan (+5 %-yks.) ja pyrkimys ostaa kaikki kulutustavara kierrätettynä (+5 %-yks.) sekä pyrkimys vähentää koko ajan kotona olevien tavaroiden määrää.

Myös tavaroiden lainaaminen muilta ja omien tavaroiden lainaaminen muille on lisääntynyt (+3 %-yks.) vuodesta 2017.

* Muuttunut väittämätteksti, kts. sivu 6

Pitävätkö seuraavat väittämät kohdallasi paikkansa vai ei, vuosivertailu Tavarat ja palvelut (1/5)

KYLLÄ, %, 2019 vs 2017	Total	Sukupuoli		Ikä					Koulutus		
	Total 2019 vs 2017	Nainen	Mies	Alle 30 v	30-45 v	46-55 v	56-65 v	Yli 65 v	Perus- koulutus	Muu koulutus	Akatee- minen
N= (v. 2019)	2049	1020	1029	410	516	321	317	484	932	769	330
Pyrin korjaamaan tai huoltamaan rikkoutuneet tavarat ja koneet	-1	-0	-2	-3	-0	+2	-3	-1	-1	-1	+0
Katkaisen virran sähkölaitteista kun en käytä niitä	+1	+2	+1	+3	+1	+2	-3	+3	+2	+0	+3
Suosin lähikauppaa ja muita lähipalveluja	+2	+0	+3	-3	+2	+3	+5	+2	+1	+1	+5
Annan lahjaksi tavaroita, joille on tarvetta arjessa	-0	-0	-1	+0	-3	+4	+2	-2	-3	+2	+0
Valitsen energiatehokkaan kodinkoneen kun olen hankkimassa niitä	-1	+2	-3	+0	-1	-4	+1	+3	-1	-2	+4
Suosin mikroa, vedenkeitintä ja induktioliettä	+3	+1	+4	-4	+8	+0	+4	+2	+2	+1	+7
Mittaaan tarkasti enkä yliannostelee pyykin-/astian-/muita pesuaineita	+0	+2	-2	-0	-2	-3	+5	+3	+3	-4	+3
Käytän kohtuudella auton lohkolämmitintä	+3	+2	+4	+4	+5	+3	+0	+3	+3	+2	+6
➔ Pyrin koko ajan vähentämään kotona olevien tavaroiden määrää	+4	+5	+3	+2	+6	+1	+0	+8	+6	+1	+3
Suosin vastuullisia palveluntuottajia	+2	+4	-0	+1	+3	-1	+3	+3	+1	+1	+7
➔ Lainaan muilta ja annan omia tavaroitani lainaan muille	+3	+4	+2	+0	+1	+7	+6	+2	+2	+4	+7
* Käyn säännöllisesti kirjastossa	-2	-5	+1	-3	-3	-5	+2	-1	-5	+0	+2
Kierrätämme naapuristossa aikakaus- tai sanomalehtiä	+2	-1	+5	+11	-1	+2	-1	+1	+5	-1	+2
➔ Pyrin ostamaan kaiken kulutustavaran kierrätettynä	+5	+8	+3	+5	+3	+6	+9	+4	+7	+4	+4
➔ Käytän aktiivisuusranneketta	+7	+6	+8	+13	+11	+6	+3	+1	+6	+8	+9
➔ Pyrin valitsemaan matkoilla kotimajoituksen hotellin sijaan	+5	+6	+5	+7	+5	+5	+4	+5	+6	+4	+6

* Muuttunut väittämätteksti, kts. sivu 6

Pitävätkö seuraavat väittämät kohdallasi paikkansa vai ei, vuosivertailu Tavarat ja palvelut (2/5)

KYLLÄ, %, 2019 vs 2017	Total Total 2019 vs 2017	Elämänvaihe				Ammattiryhmä					
		Yksin asuva	Kaksin puolison kanssa	Lapsi- perhe	Muu	Johtava asema/ Ylempi toimihlö	Alempi toimihen kilö	Työn- tekijä	Yrittäjä	Eläke- läinen	Muu
N= (v. 2019)	2049	604	819	461	164	257	217	526	88	588	348
Pyrin korjaamaan tai huoltamaan rikkoutuneet tavarat ja koneet	-1	+2	-3	+1	-8	-10	+9	-2	+10	-3	+1
Katkaisen virran sähkölaitteista kun en käytä niitä	+1	+1	+0	+3	+3	-6	+5	+3	-8	+3	+2
Suosin lähikauppaa ja muita lähipalveluja	+2	+3	+1	+6	-12	-1	+6	+1	-0	+5	+0
Annan lahjaksi tavaroita, joille on tarvetta arjessa	-0	-1	-3	+6	-6	-8	-1	+0	+12	-3	+4
Valitsen energiatehokkaan kodinkoneen kun olen hankkimassa niitä	-1	+2	-2	±0	-7	-11	+0	-2	-5	+3	+1
Suosin mikroa, vedenkeitintä ja induktioliettä	+3	-0	+5	+4	-6	-3	+4	+6	-3	+3	+1
Mittaaan tarkasti enkä yliannostelee pyykin-/astian-/muita pesuaineita	+0	+4	+0	-1	-11	-10	-1	+6	-12	+4	-1
Käytän kohtuudella auton lohkolämmitintä	+3	+7	+2	+2	-2	+3	+6	+4	-0	+0	+2
➔ Pyrin koko ajan vähentämään kotona olevien tavaroiden määrää	+4	+3	+3	+8	-1	-4	+7	+3	+2	+6	+5
Suosin vastuullisia palveluntuottajia	+2	+3	+0	+2	+5	-3	-1	+5	-3	+3	+4
➔ Lainaan muilta ja annan omia tavaroitani lainaan muille	+3	+1	+3	+10	-8	+1	+15	+1	+13	+3	-2
* Käyn säännöllisesti kirjastossa	-2	-4	-2	+5	-13	+6	+11	-4	-3	+1	-14
Kierrätämme naapuristossa aikakaus- tai sanomalehtiä	+2	-1	+1	+7	+6	+6	+9	+3	-9	+1	+2
➔ Pyrin ostamaan kaiken kulutustavaran kierrätettynä	+5	+2	+5	+11	+2	+5	+10	+5	+10	+6	+2
➔ Käytän aktiivisuusranneketta	+7	+3	+7	+17	-1	+10	+14	+10	+3	+2	+5
➔ Pyrin valitsemaan matkoilla kotimajoituksen hotellin sijaan	+5	+4	+4	+7	+11	+9	+7	+0	+8	+5	+8

* Muuttunut väittämätteksti, kts. sivu 6

Pitävätkö seuraavat väittämät kohdallasi paikkansa vai ei, vuosivertailu Tavarat ja palvelut (3/5)

	Total	Talouden taloudellinen tilanne					Asumismuoto			
		Total 2019 vs 2017	Tulee erinomaisesti toimeen	Tulee melko mukavasti toimeen	Pärjään, kun tekee ostokset harkiten	Joutuu ajoittain tinkimään ostoksista	Joutuu tinkimään lähes kaikkesta	Erillinen pientalo (omakotitalo tai paritalo)	Rivitalo	Kerrostalo
N= (v. 2019)	2049	205	778	658	231	146	777	345	895	30
Pyrin korjaamaan tai huoltamaan rikkoutuneet tavarat ja koneet	-1	+3	-4	-1	-2	+6	-1	+0	-1	-22
Katkaisen virran sähkölaitteista kun en käytä niitä	+1	+3	-1	+2	-2	+10	-1	+2	+4	-1
Suosin lähikauppaa ja muita lähipalveluja	+2	-2	+4	-0	+1	-1	+1	+1	+2	+3
Annan lahjaksi tavaroita, joille on tarvetta arjessa	-0	-1	-4	-0	+3	+2	+1	-1	-0	-7
Valitsen energiatehokkaan kodinkoneen kun olen hankkimassa niitä	-1	-8	-5	+2	+9	+0	-1	-1	+1	-24
Suosin mikroa, vedenkeitintä ja induktioliettä	+3	-7	+6	-1	+5	+4	+5	+1	+2	-17
Mittaaan tarkasti enkä yliannostele pyykin-/astian-/muita pesuaineita	+0	-5	-2	+1	-1	+8	-0	-1	+1	-0
Käytän kohtuudella auton lohkolämmitintä	+3	+3	-1	+4	+9	-1	+5	+4	+1	+4
➔ Pyrin koko ajan vähentämään kotona olevien tavaroiden määrää	+4	+5	+0	+3	+7	+15	+5	+2	+4	-1
Suosin vastuullisia palveluntuottajia	+2	+0	+1	+3	-2	+1	+0	+9	+2	-22
➔ Lainaan muilta ja annan omia tavaroitani lainaan muille	+3	+5	+1	+5	+1	+7	+6	+4	+1	-27
* Käyn säännöllisesti kirjastossa	-2	+5	+2	-6	-6	-4	-0	-4	-3	+12
Kierrätämme naapuristossa aikakaus- tai sanomalehtiä	+2	+4	+3	+1	+1	+1	+2	+6	+2	-16
➔ Pyrin ostamaan kaiken kulutustavaran kierrätettynä	+5	+13	+4	+6	+7	+10	+5	+14	+4	-13
➔ Käytän aktiivisuusranneketta	+7	+7	+7	+9	+8	-4	+9	+8	+6	-9
➔ Pyrin valitsemaan matkoilla kotimajoituksen hotellin sijaan	+5	+9	+7	+3	+1	+11	+7	+8	+3	+19

* Muuttunut väittämätteksti, kts. sivu 6

Pitävätkö seuraavat väittämät kohdallasi paikkansa vai ei, vuosivertailu Tavarat ja palvelut (4/5)

KYLLÄ, %, 2019 vs 2017	Total	NUTS2x (PKS erikseen)					Tilastollinen kuntaryhmitys			
	Total 2019 vs 2017	PKS	Uusimaa	Etelä-Suomi	Länsi-Suomi	Pohjois- ja Itä-Suomi	PKS	Kaupunkimaiset kunnat	Taajaan asutut kunnat	Maaseutumaiset kunnat
N= (v. 2019)	2049	454	185	431	509	471	454	1124	257	214
Pyrin korjaamaan tai huoltamaan rikkoutuneet tavarat ja koneet	-1	-1	+2	-1	-1	-3	-1	-1	-1	-3
Katkaisen virran sähkölaitteista kun en käytä niitä	+1	+0	+4	+2	+4	-2	+0	+2	-0	+1
Suosin lähikauppaa ja muita lähipalveluja	+2	-0	+1	+3	+3	+0	-0	+3	+2	-4
Annan lahjaksi tavaroita, joille on tarvetta arjessa	-0	-1	-0	-2	+3	-2	-1	-1	+1	+1
Valitsen energiatehokkaan kodinkoneen kun olen hankkimassa niitä	-1	-5	+3	-0	+1	+1	-5	+2	-2	-2
Suosin mikroa, vedenkeitintä ja induktioliettä	+3	+3	-7	+7	+4	+1	+3	+2	+5	+2
Mittaaan tarkasti enkä yliannostelee pyykin-/astian-/muita pesuaineita	+0	+2	+2	+2	+2	-5	+2	+1	-1	-5
Käytän kohtuudella auton lohkolämmitintä	+3	-2	+5	+11	+6	-3	-2	+4	+3	+8
➔ Pyrin koko ajan vähentämään kotona olevien tavaroiden määrää	+4	+1	+0	+9	+7	-0	+1	+7	+1	-4
Suosin vastuullisia palveluntuottajia	+2	+0	+6	+2	+6	-2	+0	+3	-0	+6
➔ Lainaan muilta ja annan omia tavaroitani lainaan muille	+3	-1	+4	-1	+9	+4	-1	+2	+5	+16
* Käyn säännöllisesti kirjastossa	-2	+2	-3	-2	-4	-3	+2	-3	-4	-7
Kierrätämme naapuristossa aikakaus- tai sanomalehtiä	+2	-2	+5	+6	+4	+0	-2	+4	+2	+4
➔ Pyrin ostamaan kaiken kulutustavaran kierrätettynä	+5	+6	+5	+4	+6	+6	+6	+5	+5	+10
➔ Käytän aktiivisuusranneketta	+7	+6	+8	+9	+6	+8	+6	+8	+4	+9
➔ Pyrin valitsemaan matkoilla kotimajoituksen hotellin sijaan	+5	-1	+5	+8	+8	+5	-1	+7	+4	+9

* Muuttunut väittämätteksti, kts. sivu 6

Pitävätkö seuraavat väittämät kohdallasi paikkansa vai ei, vuosivertailu Tavarat ja palvelut (5/5)

KYLLÄ, %, 2019 vs 2017	Total	Äänestäisi nyt									
	Total 2019 vs 2017	KOK	SDP	PS	KESK	VAS	VIHR	Muut	Ei äänestäisi	Ei osaa sanoa	Ei halua sanoa
N= (v. 2019)	2049	225	246	184	184	123	184	123	113	336	330
Pyrin korjaamaan tai huoltamaan rikkoutuneet tavarat ja koneet	-1	-1	-5	+5	+2	+1	-3	-7	-2	-1	+5
Katkaisen virran sähkölaitteista kun en käytä niitä	+1	+3	+0	+4	-5	-0	-6	+7	+4	+4	+5
Suosin lähikauppaa ja muita lähipalveluja	+2	+1	+6	-5	-6	-0	-2	+11	-11	+8	+4
Annan lahjaksi tavaroita, joille on tarvetta arjessa	-0	+1	-2	-9	-4	+0	-1	+5	+4	+3	+7
Valitsen energiatehokkaan kodinkoneen kun olen hankkimassa niitä	-1	-0	-5	-9	+1	+3	+1	+13	-4	+2	-1
Suosin mikroa, vedenkeitintä ja induktioliettä	+3	+4	+10	+7	-1	+3	+1	+0	+12	-0	+7
Mittaaan tarkasti enkä yliannostele pyykin-/astian-/muita pesuaineita	+0	-4	+2	-3	-4	-3	+5	+4	-7	+5	+2
Käytän kohtuudella auton lohkolämmitintä	+3	-1	+2	-1	+1	+13	-1	+15	-3	+4	+14
➔ Pyrin koko ajan vähentämään kotona olevien tavaroiden määrää	+4	+4	+2	+2	+1	+2	+3	+13	+5	+4	+10
Suosin vastuullisia palveluntuottajia	+2	+7	+5	-19	+2	+9	-6	+11	-5	+7	+6
➔ Lainaan muilta ja annan omia tavaroitani lainaan muille	+3	+2	+4	+3	-3	-2	+6	+9	+3	+8	-0
* Käyn säännöllisesti kirjastossa	-2	+7	+3	-7	-7	+6	-5	+5	-5	-3	-8
Kierrätämme naapuristossa aikakaus- tai sanomalehtiä	+2	+5	+3	-5	+3	-5	+5	+6	+4	+3	+2
➔ Pyrin ostamaan kaiken kulutustavaran kierrätettynä	+5	+2	+11	+3	+6	+1	+15	+2	+7	+5	+0
➔ Käytän aktiivisuusranneketta	+7	+5	+11	+12	+11	+14	+11	+1	+6	+5	+4
➔ Pyrin valitsemaan matkoilla kotimajoituksen hotellin sijaan	+5	+5	+11	+5	+5	-8	+2	+12	+11	+5	-2

* Muuttunut väittämätteksti, kts. sivu 6

4

Asenteisiin ja tekoihin liittyvien väittämien toteutuminen

Koti ja asuminen

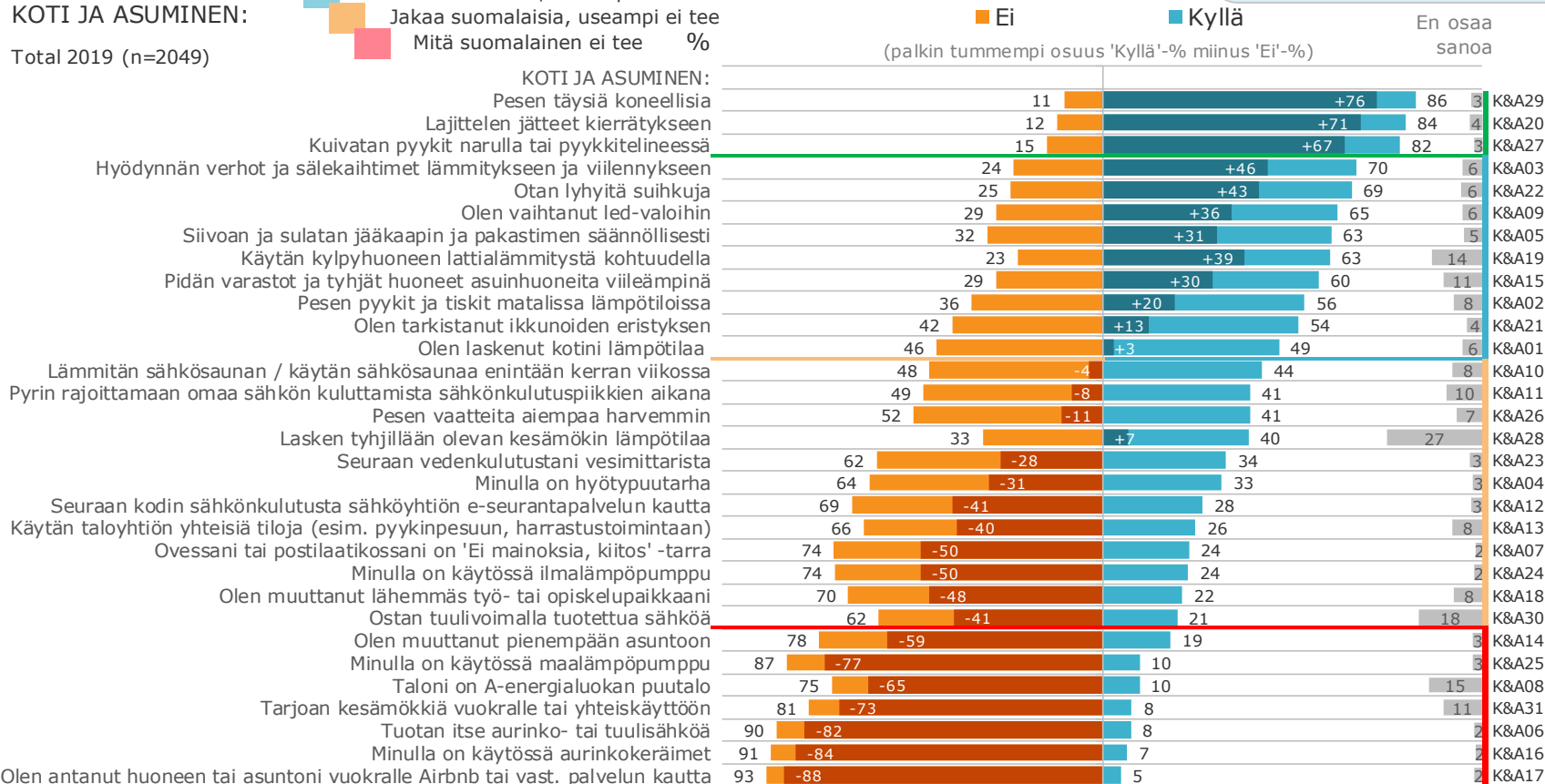
Pitävätkö seuraavat väittämät kohdallasi paikkansa vai ei

Suomalainen pesee täysiä koneellisia, lajittelen jätteet kierrätykseen ja kuivattaa pyykit narulla tai pyykkitelineessä.

Verhojen ja kaihtimien hyödyntäminen lämmityksessä ja viilennyksessä, lyhyiden suihkujen ottaminen, led-valoihin vaihtaminen, jääkaapin ja pakastimen siivoaminen ja sulattaminen säännöllisesti, kylpyhuoneen lattialämmitystä käyttö kohtuudella, varastojen ja tyhjien huoneiden pitäminen viileinä, pyykkien ja tiskin peseminen matalissa lämpötiloissa, ikkunoiden eristyksen tarkastaminen, kodin lämpötilan laskeminen.

KOTI JA ASUMINEN:
Total 2019 (n=2049)

Mitä suomalainen tekee
 Jakaa suomalaisia, useampi silti tekee
 Jakaa suomalaisia, useampi ei tee
 Mitä suomalainen ei tee %



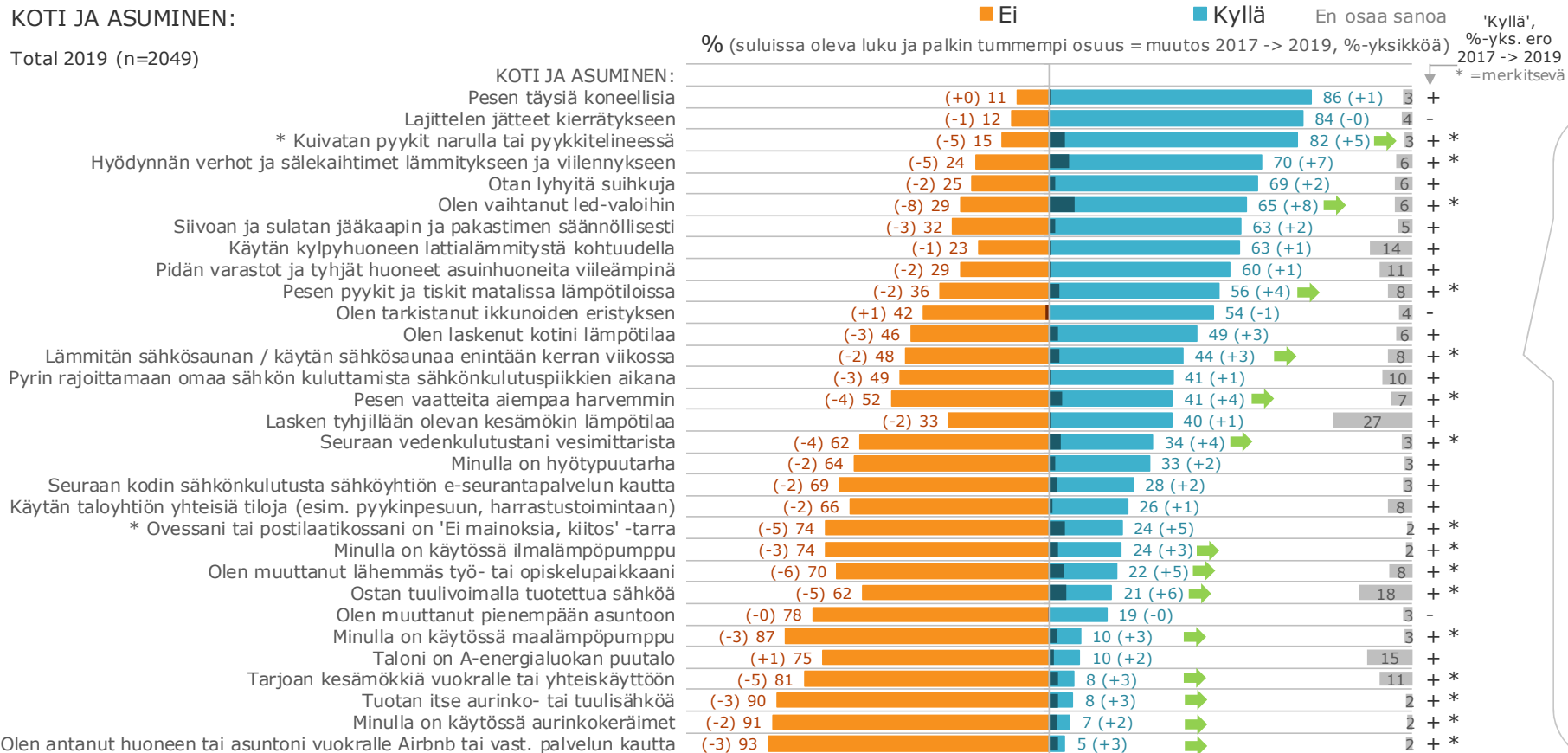
Tuulivoimalla tuotetun sähkön ostaminen, lähemmäksi työ- tai opiskelupaikkaa muuttaminen, ilmalämpöpumpun käyttäminen, "ei mainoksia, kiitos" -tarra, kiinnittäminen oveen tai postilaatikkoon, taloyhtiön yhteisten tilojen käyttäminen, kodin sähkönkulutuksen seuraaminen e-seurantapalvelulla, hyötypuutarhan pitäminen, vedenkulutuksen seuraaminen mittarista, tyhjiällä olevan mökin lämpötilan laskeminen, vaatteiden peseminen aikaisempaa harvemmin, sähkönkulutuksen rajoittaminen kulutuspiikkien aikana, sanan lämmittäminen enintään kerran viikossa.

Suomalainen ei ole antanut huonetta tai asuntoa vuokralle Airbnb:n kautta, hänellä ei ole käytössä aurinkokeräimiä, hän ei tuota itse aurinko- tai tuulisähköä, ei tarjoa kesämökkiään vuokralle tai yhteiskäyttöön, hän ei asu A-energialuokan puutalossa eikä hänellä ei ole maalämpöpumppua tai hän ei ole muuttanut pienempään asuntoon.

Pitävätkö seuraavat väittämät kohdallasi paikkansa vai ei, vuosivertailu

KOTI JA ASUMINEN:

Total 2019 (n=2049)



16 kotiin ja asumiseen kuuluvista 31 asiasta on tapahtunut lisääntymistä.

8 %-yksikköä aikaisempaa useampi ilmoittaa siirtyneensä led-valoihin, verhojen ja sälekaihtimien hyödyntäminen lämmityksessä ja viilennyksessä on lisääntynyt 7%-yks., tuulivoimalla tuotetun sähkön ostaminen 6%-yks., 5%-yksikköä ovat lisääntyneet lähemmäs työ- tai opiskelupaikkaa muuttaminen, ei mainoksia tarran kiinnittäminen sekä pyykin kuivattaminen narulla tai pyykkiliniessä (jossa tosin sanoitusmuutos).

Missään mitatuista asioista ei ole tapahtunut merkittävää heikentymistä.

* Muuttunut väittämätteksti, kts. sivu 6

Pitävätkö seuraavat väittämät kohdallasi paikkansa vai ei, vuosivertailu Koti ja asuminen (1/5)

KYLLÄ, %, 2019 vs 2017	Total Total 2019 vs 2017	Sukuoli		Ikä					Koulutus		
		Nainen	Mies	Alle 30 v	30-45 v	46-55 v	56-65 v	Yli 65 v	Perus- koulutus	Muu koulutus	Akatee- minen
N= (v. 2019)	2049	1020	1029	410	516	321	317	484	932	769	330
Pesen täysiä koneellisia	+1	+1	+1	+3	-0	-1	-0	+3	+1	-0	+3
Lajittelen jätteet kierrätykseen	-0	+3	-4	-2	-4	-1	+6	+3	-2	-1	+6
* Kuivatan pyykit narulla tai pyykkitelineessä	+5	+7	+4	+5	+2	+8	+8	+5	+5	+4	+7
→ Hyödynnän verhot ja sälekaihtimet lämmitykseen ja viilennykseen	+7	+8	+5	+2	+1	+11	+14	+8	+6	+6	+9
Otan lyhyitä suihkuja	+2	-0	+4	+4	-2	+2	+8	+3	+2	+0	+8
→ Olen vaihtanut led-valoihin	+8	+9	+8	+10	+5	+11	+12	+7	+9	+7	+8
Siivoan ja sulatan jääkaapin ja pakastimen säännöllisesti	+2	+1	+4	+10	-1	-1	+5	+3	+2	+2	+5
Käytän kylpyhuoneen lattialämmitystä kohtuudella	+1	+2	-1	+1	-2	-1	+8	-1	+3	-0	-2
Pidän varastot ja tyhjät huoneet asuinhuoneita viileämpinä	+1	+2	-0	+3	+4	-2	+2	-2	-2	+1	+7
→ Pesen pyykit ja tiskit matalissa lämpötiloissa	+4	+7	+0	+5	+1	-2	+13	+3	+5	+1	+5
Olen tarkistanut ikkunoiden eristyksen	-1	-4	+2	+6	-2	-0	-0	-5	-2	-3	+3
Olen laskenut kotini lämpötilaa	+3	+3	+3	+6	+2	+5	+2	-0	+2	+3	+4
→ Lämmitän sähkösaunan / käytän sähkösaunaa enintään kerran viikossa	+3	+4	+2	+11	+3	-0	+1	+1	+7	-1	+3
Pyrin rajoittamaan omaa sähkön kuluttamista sähkönkulutuspiikkien aikana	+1	+1	+0	+3	-2	-0	+5	+0	+3	-1	-2
→ Pesen vaatteita aiempaa harvemmin	+4	+5	+4	+1	+2	+6	+8	+4	+5	+3	+7
Lasken tyhjillään olevan kesämökin lämpötilaa	+1	+1	+1	+7	+4	+0	-3	-5	+2	-1	+1
→ Seuraan vedenkulutustani vesimittarista	+4	+3	+4	+7	+6	+2	+5	-1	+4	+3	+4
Minulla on hyötypuutarha	+2	+0	+4	+17	+2	-2	-2	-4	+1	+2	+2
Seuraan kodin sähkönkulutusta sähköyhtiön e-seurantapalvelun kautta	+2	+1	+3	+13	+2	+4	-5	-2	+7	-1	-2
Käytän taloyhtiön yhteisiä tiloja (esim. pyykinpesuun, harrastustoimintaan)	+1	-1	+3	+2	+1	-0	-1	+1	+6	-5	+0
* Ovessani tai postilaatikossani on 'Ei mainoksia, kiitos' -tarra	+5	+7	+3	+8	+7	+2	+4	+2	+5	+4	+6
→ Minulla on käytössä ilmalämpöpumppu	+3	+3	+3	+13	+1	+0	-1	+1	+4	+3	+0
→ Olen muuttanut lähemmäs työ- tai opiskelupaikkaani	+5	+4	+6	+13	+4	-0	+6	+0	+5	+4	+5
→ Ostan tuulivoimalla tuotettua sähköä	+6	+5	+6	+10	+3	+5	+4	+6	+4	+8	+6
Olen muuttanut pienempään asuntoon	-0	-0	+0	-5	+0	-2	+2	+2	+2	-5	+6
→ Minulla on käytössä maalämpöpumppu	+3	+0	+5	+10	+3	+2	+1	-2	+4	+1	+3
Taloni on A-energialuokan puutalo	+2	-0	+3	+9	+3	+1	-2	-3	+3	-1	+4
→ Tarjoan kesämökkiä vuokralle tai yhteiskäyttöön	+3	+2	+4	+10	+2	+2	+2	-1	+5	+1	+2
→ Tuotan itse aurinko- tai tuulisähköä	+3	+3	+3	+8	+5	+1	-2	+1	+5	+1	+1
→ Minulla on käytössä aurinkokeräimet	+2	+0	+4	+13	+3	-2	-2	-1	+5	-0	-1
→ Olen antanut huoneen tai asuntoni vuokralle Airbnb tai vast. palvelun kautta	+3	+3	+3	+11	+1	+0	+1	+0	+4	+1	+1

* Muuttunut väittämäteksti, kts. sivu 6

Pitävätkö seuraavat väittämät kohdallasi paikkansa vai ei, vuosivertailu Koti ja asuminen (2/5)

KYLLÄ, %, 2019 vs 2017	Total Total 2019 vs 2017	Elämänvaihe				Ammattiryhmä					
		Yksin asuva	Kaksin puolison kanssa	Lapsi- perhe	Muu	Johtava asema/ Ylempi toimihlö	Alempi toimihen kilö	Työn- tekijä	Yrittäjä	Eläke- läinen	Muu
N= (v. 2019)	2049	604	819	461	164	257	217	526	88	588	348
Pesen täysia koneellisia	+1	-2	+2	+1	+1	-3	-4	+3	+2	+0	+2
Lajittelen jätteet kierrätykseen	-0	+2	+0	+0	-15	-7	+1	-1	+1	+4	-2
* Kuivatan pyykki narulla tai pyykkiliniessä	+5	+9	+2	+8	-3	-4	+8	+3	+5	+9	+6
Hyödynnän verhot ja sälekaihtimet lämmitykseen ja viilennykseen	+7	+3	+11	+9	-6	+7	+9	+6	+9	+8	+3
Otan lyhyitä suihkuja	+2	+3	+1	+4	-1	+4	+7	+1	-9	+3	+1
Olen vaihtanut led-valoihin	+8	+9	+6	+13	+6	+7	+11	+9	+5	+7	+8
Siivoan ja sulatan jääkaapin ja pakastimen säännöllisesti	+2	+5	-1	+4	+4	-6	+4	+2	+0	+3	+5
Käytän kylpyhuoneen lattialämmitystä kohtuudella	+1	+2	+3	-2	-7	-9	+5	+2	+5	+1	+0
Pidän varastot ja tyhjät huoneet asuinhuoneita viileämpinä	+1	-1	-0	+6	-2	+0	+5	+2	+4	-3	+2
Pesen pyykki ja tiskit matalissa lämpötiloissa	+4	+7	-1	+8	-0	-8	+5	+4	+7	+4	+8
Olen tarkistanut ikkunoiden eristyksen	-1	-2	-4	+5	+3	-3	+2	+2	+4	-4	-3
Olen laskenut kotini lämpötilaa	+3	+7	+1	+2	-2	-6	+2	+6	-2	+2	+6
Lämmitän sähkösaunan / käytän sähkösaunaa enintään kerran viikossa	+3	+6	+0	+9	-9	+1	+14	+3	+1	+1	+1
Pyrin rajoittamaan omaa sähkön kuluttamista sähkönkulutuspiikkien aikana	+1	+2	-1	+2	-2	-2	+6	+4	-10	-0	-2
Pesen vaatteita aiempaa harvemmin	+4	+0	+4	+11	+5	+5	+7	+3	+16	+4	+3
Lasken tyhjillään olevan kesämökin lämpötilaa	+1	+3	-1	+3	-1	-6	+7	+7	+1	-4	+2
Seuraan vedenkulutustani vesimittarista	+4	-0	+3	+8	+8	+2	+13	+9	+4	-1	-1
Minulla on hyötypuutarha	+2	+1	-0	+3	+14	+0	+17	+4	+3	-3	+0
Seuraan kodin sähkönkulutusta sähköyhtiön e-seurantapalvelun kautta	+2	+3	-1	+7	+3	-3	+12	+8	-6	-1	+1
Käytän taloyhtiön yhteisiä tiloja (esim. pyykinpesuun, harrastustoimintaan)	+1	-2	-1	+8	+6	+4	+10	-0	+3	+0	-2
* O vessani tai postilaatikossani on 'Ei mainoksia, kiitos' -tarra	+5	+3	+5	+6	+7	+7	+3	+8	+6	+2	+5
Minulla on käytössä ilmalämpöpumppu	+3	+6	-1	+7	+6	-2	+7	+5	+4	+2	+2
Olen muuttanut lähemmäs työ- tai opiskelupaikkaani	+5	+1	+6	+6	+9	+4	+4	+5	+3	+1	+12
Ostan tuulivoimalla tuotettua sähköä	+6	+1	+4	+12	+13	+5	+12	+7	-2	+6	+0
Olen muuttanut pienempään asuntoon	-0	-4	+1	+3	+1	+4	-1	+1	-6	+2	-3
Minulla on käytössä maalämpöpumppu	+3	+2	+1	+7	+6	+7	+2	+4	-2	-1	+3
Taloni on A-energialuokan puutalo	+2	+0	-1	+4	+14	+7	-4	+4	+2	-2	+3
Tarjoan kesämökkiä vuokralle tai yhteiskäyttöön	+3	+3	+2	+4	+5	+6	+1	+7	-1	-0	+3
Tuotan itse aurinko- tai tuulisähköä	+3	+2	+1	+6	+10	+6	-1	+6	+12	-0	+1
Minulla on käytössä aurinkokeräimet	+2	+2	-0	+4	+11	+3	+6	+5	-1	-1	+1
Olen antanut huoneen tai asuntoni vuokralle Airbnb tai vast. palvelun kautta	+3	+1	+1	+5	+10	+6	-2	+4	+2	+1	+4

* Muuttunut väittämäteksti, kts. sivu 6

Pitävätkö seuraavat väittämät kohdallasi paikkansa vai ei, vuosivertailu Koti ja asuminen (3/5)

KYLLÄ, %, 2019 vs 2017	Total Total 2019 vs 2017	Talouden taloudellinen tilanne					Asumismuoto			
		Tulee erin- omai- sesti toimeen	Tulee melko muka- vasti toimeen	Pärjään, kun tekee ostokset harkiten	Joutuu ajoittain tinki- mään ostok- sista	Joutuu tinki- mään lähes kaikesta	Erillinen pientalo (omakoti talo tai paritalo)	Rivitalo	Kerros- talo	Muu
N= (v. 2019)	2049	205	778	658	231	146	777	345	895	30
Pesen täysiä koneellisia	+1	-5	+1	+2	-1	+0	+1	+1	+0	+6
Lajittelen jätteet kierrätykseen	-0	-4	-2	-1	+0	+8	-0	+3	-2	+1
* Kuivatan pyykit narulla tai pyykitelineessä	+5	-8	+7	+6	+2	+8	+1	+3	+10	+4
→ Hyödynnän verhot ja sälekaihtimet lämmitykseen ja viilennykseen	+7	+14	+9	+3	+6	+8	+7	+4	+8	-4
Otan lyhyitä suihkuja	+2	-5	+1	+2	+3	+9	+6	+5	-2	-6
→ Olen vaihtanut led-valoihin	+8	+3	+9	+2	+17	+9	+7	+5	+11	-3
Siivoan ja sulatan jääkaapin ja pakastimen säännöllisesti	+2	-2	-1	+2	+8	+7	+5	-5	+3	-6
Käytän kylpyhuoneen lattialämmitystä kohtuudella	+1	-11	-3	+5	+4	+1	+1	+3	-0	-7
Pidän varastot ja tyhjät huoneet asuinhuoneita viileämpinä	+1	+6	+2	-2	+1	-3	+1	+5	-1	+3
→ Pesen pyykit ja tiskit matalissa lämpötiloissa	+4	+7	+2	+1	+5	+7	+3	+6	+4	+4
Olen tarkistanut ikkunoiden eristyksen	-1	-4	+1	-4	+1	-9	-1	-4	+0	+5
Olen laskenut kotini lämpötilaa	+3	+0	+0	+3	+7	+3	+3	+6	+2	-0
→ Lämmitän sähkösaunan / käytän sähkösaunaa enintään kerran viikossa	+3	-10	+1	+7	+6	+3	+5	-1	+3	-3
Pyrin rajoittamaan omaa sähkön kuluttamista sähkönkulutuspiikkien aikana	+1	+11	+0	-1	-5	+1	-0	+6	-1	+4
→ Pesen vaatteita aiempaa harvemmin	+4	+10	+5	+4	+4	+2	+5	+10	+2	+19
Lasken tyhjillään olevan kesämökin lämpötilaa	+1	-9	-4	+1	+6	+9	+0	+2	+1	-12
→ Seuraan vedenkulustani vesimittarista	+4	+3	+2	+3	+9	-3	+7	+3	+1	+7
Minulla on hyötynuutarha	+2	-4	+0	+0	+10	+3	+1	+8	+2	-9
Seuraan kodin sähkönkulutusta sähköyhtiön e-seurantapalvelun kautta	+2	-5	+1	+3	+7	-4	+2	-1	+4	+3
Käytän taloyhtiön yhteisiä tiloja (esim. pyykinpesuun, harrastustoimintaan)	+1	+5	+2	+1	-4	+3	+3	+5	-3	+20
* Ouessani tai postilaatikossani on 'Ei mainoksia, kiitos' -tarrat	+5	+9	+6	+5	+1	+6	+5	+7	+5	+15
→ Minulla on käytössä ilmalämpöpumppu	+3	+9	+0	+3	+3	+1	+5	-2	+4	-2
→ Olen muuttanut lähemmäs työ- tai opiskelupaikkaani	+5	+11	+5	+5	-0	-0	+6	+6	+4	-3
→ Ostan tuulivoimalla tuotettua sähköä	+6	+10	+5	+6	+1	+5	+9	+9	+2	+1
Olen muuttanut pienempään asuntoon	-0	+10	+1	-4	-1	+3	+2	-2	-2	+4
→ Minulla on käytössä maalämpöpumppu	+3	+6	+2	+1	+6	+2	+4	+7	+1	-17
Taloni on A-energialuokan puutalo	+2	+13	+2	-4	+3	-2	+2	+5	+1	-4
→ Tarjoan kesämökkiä vuokralle tai yhteiskäyttöön	+3	+10	+2	+1	+3	+3	+4	+4	+2	+4
→ Tuotan itse aurinko- tai tuulisähköä	+3	+8	+1	+4	+5	+2	+5	+2	+1	+12
→ Minulla on käytössä aurinkokeräimet	+2	+6	+1	+1	+7	-2	+4	+4	+1	-2
→ Olen antanut huoneen tai asuntoani vuokralle Airbnb tai vast. palvelun kautta	+3	+8	+3	+1	+5	+4	+4	+5	+1	+4

* Muuttunut väittämäteksti, kts. sivu 6

Pitävätkö seuraavat väittämät kohdallasi paikkansa vai ei, vuosivertailu Koti ja asuminen (4/5)

KYLLÄ, %, 2019 vs 2017	Total	NUTS2x (PKS erikseen)					Tilastollinen kuntaryhmitys			
	Total 2019 vs 2017	PKS	Uusimaa	Etelä-Suomi	Länsi-Suomi	Pohjois- ja Itä-Suomi	PKS	Kaupunkimaiset kunnat	Taajaan asutut kunnat	Maaseutumaiset kunnat
N= (v. 2019)	2049	454	185	431	509	471	454	1124	257	214
Pesen täysiä koneellisia	+1	-1	+1	+1	+1	+2	-1	+1	+2	+2
Lajittelen jätteet kierrätykseen	-0	+2	+4	+3	-4	-3	+2	-1	+0	-2
* Kuivatan pyykit narulla tai pyykitelineessä	+5	+3	+9	+11	+4	+1	+3	+8	+2	-2
→ Hyödynnän verhot ja sälekaihtimet lämmitykseen ja viilennykseen	+7	+9	-3	+9	+6	+7	+9	+5	+6	+11
Otan lyhyitä suihkuja	+2	+3	-1	+2	+5	-0	+3	+2	+0	+6
→ Olen vaihtanut led-valoihin	+8	+7	+14	+9	+4	+12	+7	+9	+10	+7
Siivoan ja sulatan jääkaapin ja pakastimen säännöllisesti	+2	+4	+4	+2	+1	+1	+4	+1	+4	+1
Käytän kylpyhuoneen lattialämmitystä kohtuudella	+1	+3	+2	+2	-3	+0	+3	-0	-2	+5
Pidän varastot ja tyhjät huoneet asuinhuoneita viileämpinä	+1	-1	+4	+3	+2	-2	-1	+2	-2	+1
→ Pesen pyykit ja tiskit matalissa lämpötiloissa	+4	+7	+4	+1	+2	+4	+7	+1	+9	+1
Olen tarkistanut ikkunoiden eristyksen	-1	-3	+12	-2	+1	-6	-3	+0	-3	-2
Olen laskenut kotini lämpötilaa	+3	-1	-4	+7	+5	+3	-1	+3	+3	+8
→ Lämmitän sähkösaunan / käytän sähkösaunaa enintään kerran viikossa	+3	+1	+0	+9	+2	+2	+1	+4	+7	-0
Pyrin rajoittamaan omaa sähkön kuluttamista sähkönkulutuspiikkien aikana	+1	+4	+5	-0	+2	-4	+4	-1	-1	+2
→ Pesen vaatteita aiempaa harvemmin	+4	+4	+4	+9	+4	+1	+4	+5	+2	+4
Lasken tyhjillään olevan kesämökin lämpötilaa	+1	-1	-5	+4	+2	+0	-1	+3	-5	-0
→ Seuraan vedenkulutustani vesimittarista	+4	+3	-3	+6	+7	+2	+3	+5	+1	+4
Minulla on hyötypuutarha	+2	+2	-2	-2	+7	+2	+2	+3	+0	+0
Seuraan kodin sähkönkulutusta sähköyhtiön e-seurantapalvelun kautta	+2	-2	+4	+1	+6	+3	-2	+3	+1	+8
Käytän taloyhtiön yhteisiä tiloja (esim. pyykinpesuun, harrastustoimintaan)	+1	+1	+3	+3	+2	-2	+1	+0	+1	+5
* Ouessani tai postilaatikossani on 'Ei mainoksia, kiitos' -tarrat	+5	+7	+8	+2	+4	+5	+7	+4	+6	+1
→ Minulla on käytössä ilmalämpöpumppu	+3	-3	+5	+4	+5	+6	-3	+6	+1	+3
→ Olen muuttanut lähemmäs työ- tai opiskelupaikkaani	+5	+6	+4	+7	+6	+1	+6	+7	+2	-1
→ Ostan tuulivoimalla tuotettua sähköä	+6	+4	+5	+8	+10	+1	+4	+6	+8	+7
Olen muuttanut pienempään asuntoon	-0	-1	+1	+2	+3	-4	-1	+1	-1	-4
→ Minulla on käytössä maalämpöpumppu	+3	+1	+5	+2	+4	+2	+1	+3	+1	+5
Taloni on A-energialuokan puutalo	+2	+1	-0	+1	+2	+4	+1	+2	-1	+5
→ Tarjoan kesämökkiä vuokralle tai yhteiskäyttöön	+3	+2	-1	+5	+6	+1	+2	+4	+2	+2
→ Tuotan itse aurinko- tai tuulisähköä	+3	-0	+3	+4	+5	+3	-0	+4	+4	+6
→ Minulla on käytössä aurinkokeräimet	+2	+1	+0	+6	+4	-0	+1	+3	+2	+3
→ Olen antanut huoneen tai asuntoni vuokralle Airbnb tai vast. palvelun kautta	+3	+1	+4	+5	+2	+3	+1	+3	-0	+7

* Muuttunut väittämäteksti, kts. sivu 6

Pitävätkö seuraavat väittämät kohdallasi paikkansa vai ei, vuosivertailu Koti ja asuminen (5/5)

KYLLÄ, %, 2019 vs 2017	Total	Äänestäisi nyt									
	Total 2019 vs 2017	KOK	SDP	PS	KESK	VAS	VIHR	Muut	Ei äänestäisi	Ei osaa sanoa	Ei halua sanoa
N= (v. 2019)	2049	225	246	184	184	123	184	123	113	336	330
Pesen täysiä koneellisia	+1	-3	+2	+7	+2	-5	+3	+5	-7	+3	+2
Lajittelen jätteet kierrätykseen	-0	+1	+3	-8	-5	+7	-3	+5	-3	+1	+2
* Kuivatan pyykki narulla tai pyykitelineessä	+5	+8	-0	+5	+4	+0	+5	+6	+6	+8	+9
→ Hyödynnän verhot ja sälekaihtimet lämmitykseen ja viilennykseen	+7	+10	+12	+9	-2	+3	+6	+12	+6	+7	+8
Otan lyhyitä suihkuja	+2	+6	+0	-2	-6	+6	+7	+4	-6	+3	+9
→ Olen vaihtanut led-valoihin	+8	+8	+5	+3	+3	+8	+8	+14	-2	+14	+19
Siivoan ja sulatan jääkaapin ja pakastimen säännöllisesti	+2	-3	+7	-2	+2	+4	-2	+18	-6	+2	+6
Käytän kylpyhuoneen lattialämmitystä kohtuudella	+1	+1	+6	+9	+5	-12	-3	+1	-7	-0	+4
Pidän varastot ja tyhjät huoneet asuinhuoneita viileämpinä	+1	+3	-1	+2	-1	-3	+3	+4	-2	+1	+8
→ Pesen pyykki ja tiskit matalissa lämpötiloissa	+4	+13	+6	-7	-0	-4	-1	+13	-3	+9	+3
Olen tarkistanut ikkunoiden eristyksen	-1	-4	+2	-6	-9	-13	+3	+11	-12	+4	+2
Olen laskenut kotini lämpötilaa	+3	-1	+6	+7	-3	-2	+12	+7	-0	+1	+8
→ Lämmitän sähkösaunan / käytän sähkösaunaa enintään kerran viikossa	+3	+2	+10	+9	+0	+8	+3	+0	-2	+1	+4
Pyrin rajoittamaan omaa sähkön kuluttamista sähkönkulutuspiikkien aikana	+1	-1	+4	+0	-7	-2	+6	-5	+4	+0	+3
→ Pesen vaatteita aiempaa harvemmin	+4	+12	+16	-5	+2	-2	+11	+0	-8	+7	-2
Lasken tyhjillään olevan kesämökin lämpötilaa	+1	-1	+8	-11	-2	+12	+5	+3	-4	+0	+3
→ Seuraan vedenkulustani vesimittarista	+4	-3	+9	+0	+6	+6	+5	+7	+7	+1	+5
Minulla on hyötypuutarha	+2	-3	+5	-10	+0	-5	+12	+9	+5	+3	+11
Seuraan kodin sähkönkulutusta sähköyhtiön e-seurantapalvelun kautta	+2	-3	+2	-1	+5	+12	+8	+5	-4	+3	+5
Käytän taloyhtiön yhteisiä tiloja (esim. pyykinpesuun, harrastustoimintaan)	+1	-4	-2	+4	-6	+2	+5	+7	+6	+1	+5
* Ovessani tai postilaatikossani on 'Ei mainoksia, kiitos' -tarrat	+5	+4	+0	+1	+8	-2	+4	+6	+13	+8	+2
→ Minulla on käytössä ilmalämpöpumppu	+3	-1	+5	+2	+9	-3	+8	+4	-5	+1	+11
→ Olen muuttanut lähemmäs työ- tai opiskelupaikkaani	+5	+2	+7	+3	+4	+3	+7	+15	+9	+6	+1
→ Ostan tuulivoimalla tuotettua sähköä	+6	+6	+9	-1	+7	+5	+5	+12	+6	+6	+1
Olen muuttanut pienempään asuntoon	-0	+3	+11	-1	-9	-3	-3	-1	-8	+1	-0
→ Minulla on käytössä maalämpöpumppu	+3	-3	+5	+3	+0	+5	+1	+2	+5	+4	+4
Taloni on A-energialuokan puutalo	+2	+0	+6	+1	+11	-3	-1	-2	+1	+2	-7
→ Tarjoan kesämökkiä vuokralle tai yhteiskäyttöön	+3	-1	+4	+4	+5	+4	+2	+6	+5	+3	-1
→ Tuotan itse aurinko- tai tuulisähköä	+3	-1	+5	+0	+10	+2	-1	+3	+4	+4	+1
→ Minulla on käytössä aurinkokeräimet	+2	+2	+6	+0	-2	+8	+0	+6	+4	+3	+1
→ Olen antanut huoneen tai asuntoni vuokralle Airbnb tai vast. palvelun kautta	+3	+1	+2	+3	+9	-0	+2	+1	+4	+3	+0

* Muuttunut väittämätteksti, kts. sivu 6

5

Asenteisiin ja tekoihin liittyvien väittämien toteutuminen

Liikkuminen

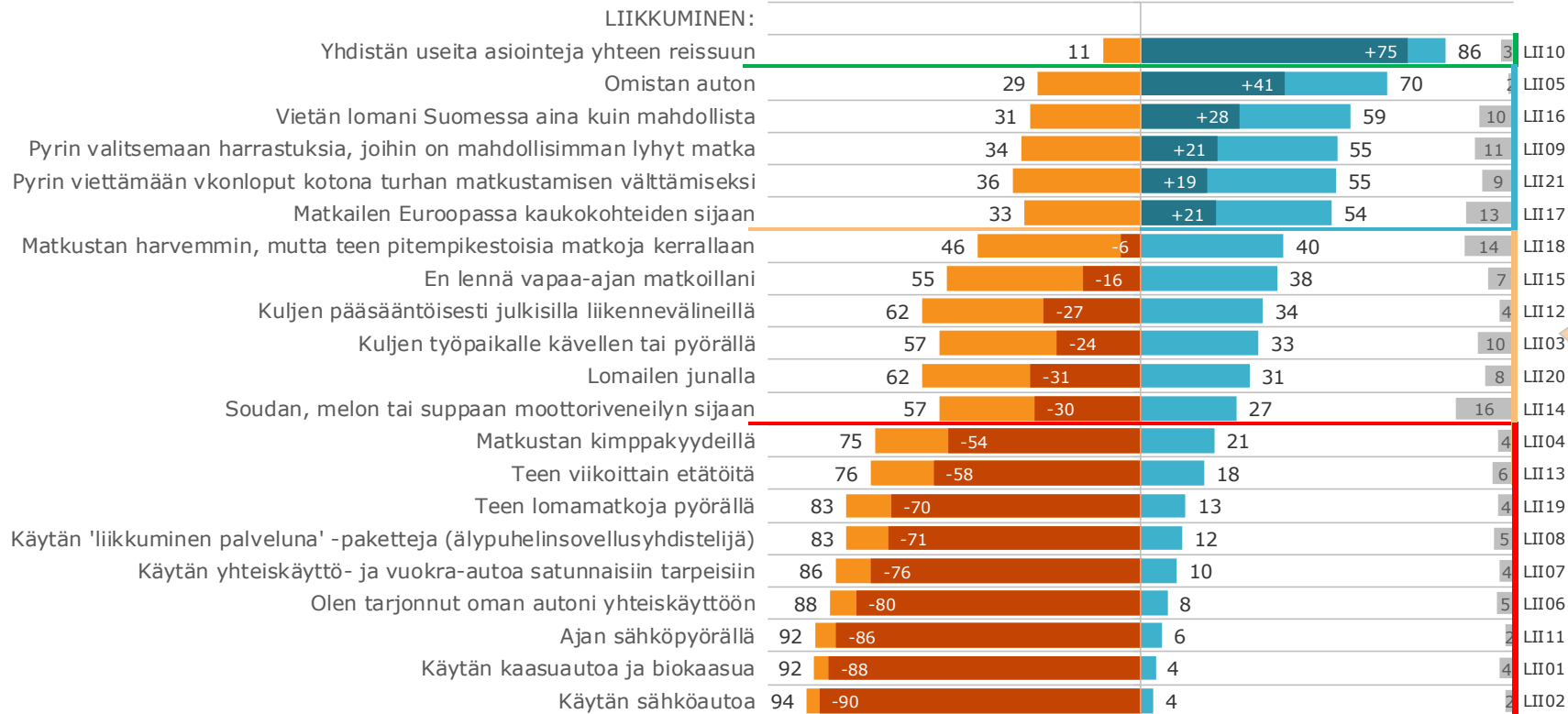
Pitävätkö seuraavat väittämät kohdallasi paikkansa vai ei

Suomalainen yhdistää useita asioiteja yhteen reissuun.

LIIKKUMINEN:

Total 2019 (n=2049)

- Mitä suomalainen tekee
- Jakaa suomalaisia, useampi silti tekee
- Jakaa suomalaisia, useampi ei tee
- Mitä suomalainen ei tee %



Auton omistaminen, loman viettäminen Suomessa aina kuin mahdollista, harrastusten valitseminen mahdollisimman lyhyen matkan päästä, viikonloppujen viettäminen kotona turhan matkustamisen välttämiseksi, Euroopassa matkailu kauko-kohteiden sijaan.

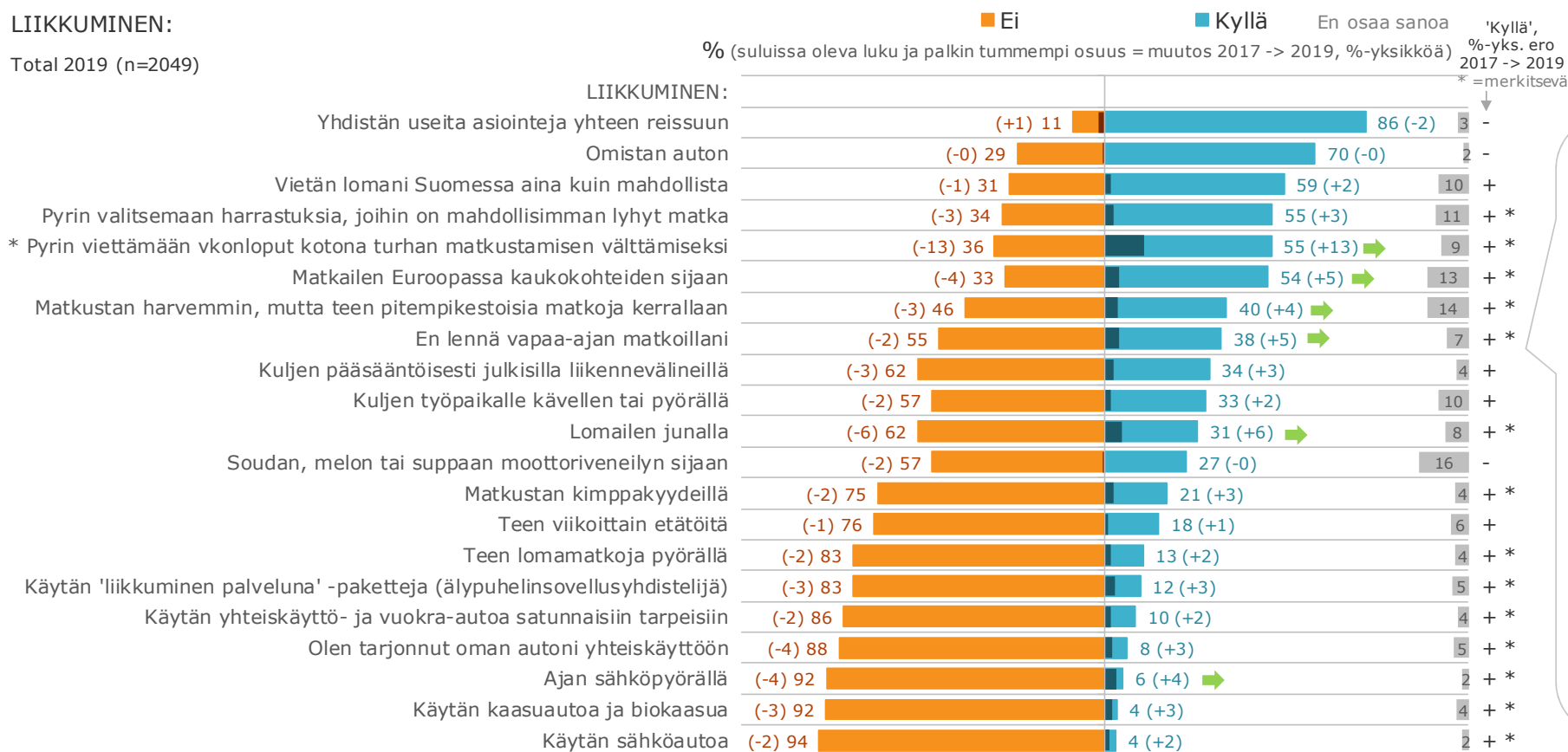
Soutaminen, melominen ja suppaaminen moottoriveneilyn sijaan, lomailu junalla, työpaikalle kulkeminen kävellen tai pyörällä, julkisen liikenteen säännöllinen käyttö, lentämisen välttäminen vapaa-aikana, harvempien mutta pidempikestoisten matkojen tekeminen.

Suomalainen ei käytä sähkö-, kaasu- tai biokaasuautoa, ei aja sähköpyörällä, ei ole tarjonnut omaa autoaan yhteiskäyttöön. Hän ei juurikaan käytä yhteiskäyttö- tai vuokra-autoja satunnaisesti tarpeisiin, ei käytä "liikkuminen palveluna" -paketteja eikä tee lomamatkoja pyörällä, ei tee viikoittain etätöitä eikä matkusta kimpakyydeillä.

Pitävätkö seuraavat väittämät kohdallasi paikkansa vai ei, vuosivertailu

LIIKKUMINEN:

Total 2019 (n=2049)



Liikkumiseen kuuluvista 21 asiasta on lisääntymistä tapahtunut 14 tapauksessa.

Eniten v. 2017 kanssa vertailukelpoisista asioista ilmoitetaan lisääntyneen junalla lomaileminen (+6 %-yks.), Euroopassa matkaileminen kaukokohteiden sijaan (+5 %-yks.), lentämättömyys vapaa-ajan matkoilla (+5 %-yks.), sähköpyörällä ajaminen (+4 %-yks.) sekä harvemmin matkustaminen, mutta pitkäkestoisempien matkojen tekeminen kerralla (+4 %-yks.).

Missään mitatuista asioista ei ole tapahtunut merkitsevää heikentymistä.

* Muuttunut väittämätteksti, kts. sivu 6

Pitävätkö seuraavat väittämät kohdallasi paikkansa vai ei, vuosivertailu Liikkuminen (1/5)

KYLLÄ, %, 2019 vs 2017	Total Total 2019 vs 2017	Sukupuoli		Ikä					Koulutus		
		Nainen	Mies	Alle 30 v	30-45 v	46-55 v	56-65 v	Yli 65 v	Perus- koulutus	Muu koulutus	Akatee- minen
N= (v. 2019)	2049	1020	1029	410	516	321	317	484	932	769	330
Yhdistän useita asioiteja yhteen reissuun	-2	-1	-4	-7	-3	-0	+3	-1	-4	-1	+0
Omistan auton	-0	-0	-0	-0	+1	+3	-0	-2	-1	-1	+3
Vietän lomani Suomessa aina kuin mahdollista	+2	+5	-1	-1	+2	+7	+7	-0	-2	+6	+6
➔ Pysin valitsemaan harrastuksia, joihin on mahdollisimman lyhyt matka	+3	+3	+3	+0	+0	+1	+11	+5	+1	+5	+5
* Pysin viettämään vkonlopun kotona turhan matkustamisen välttämiseksi	+13	+15	+11	+4	+12	+15	+16	+17	+11	+15	+11
➔ Matkailen Euroopassa kauko-kohteiden sijaan	+5	+6	+3	-1	+6	+4	+13	+2	+4	+4	+8
➔ Matkustan harvemmin, mutta teen pitempikestoisia matkoja kerrallaan	+4	+7	+1	+3	+0	+8	+6	+5	+4	+2	+8
➔ En lennä vapaa-ajan matkoillani	+5	+8	+1	+6	+6	+5	+3	+3	+5	+6	+1
Kuljen pääsääntöisesti julkisilla liikennevälineillä	+3	+2	+3	+3	+1	+0	+1	+7	+4	+2	+3
Kuljen työpaikalle kävellen tai pyörällä	+2	+2	+2	+11	-0	-1	+4	-4	+3	-0	+5
➔ Lomailen junalla	+6	+5	+6	+9	+3	+4	+4	+6	+5	+8	+2
Soudan, melon tai suppaan moottoriveneilyn sijaan	-0	+0	-1	+1	+1	-3	-2	-1	-2	-2	+6
➔ Matkustan kimpakyydeillä	+3	+2	+4	+8	+1	+1	+5	-1	+1	+5	+1
Teen viikoittain etätöitä	+1	+2	+1	+8	+1	-1	+2	-4	+2	-0	+3
➔ Teen lomamatkoja pyörällä	+2	+2	+2	+4	+1	+3	+3	-0	+3	+1	+2
➔ Käytän 'liikkuminen palveluna' -paketteja (älypuhelinsovellusyhdistelijä)	+3	+2	+5	+7	+5	-0	+1	+2	+6	+2	-0
➔ Käytän yhteiskäyttö- ja vuokra-autoa satunnaisiin tarpeisiin	+2	+1	+3	+14	-1	-1	-0	-1	+3	+2	-1
➔ Olen tarjonnut oman autoni yhteiskäyttöön	+3	+1	+4	+10	+3	+1	-2	-0	+4	+1	+3
➔ Ajan sähköpyörällä	+4	+2	+6	+14	+3	+1	-1	+1	+6	+2	+2
➔ Käytän kaasuautoa ja biokaasua	+3	+1	+4	+12	+1	-0	+0	-0	+3	+2	+1
➔ Käytän sähköautoa	+2	+0	+3	+7	+0	-1	+1	+1	+1	+1	+3

* Muuttunut väittämätteksti, kts. sivu 6

Pitävätkö seuraavat väittämät kohdallasi paikkansa vai ei, vuosivertailu Liikkuminen (2/5)

KYLLÄ, %, 2019 vs 2017	Total Total 2019 vs 2017	Elämänvaihe				Ammattiryhmä					
		Yksin asuva	Kaksin puolison kanssa	Lapsi- perhe	Muu	Johtava asema/ Ylempi toimihlö	Alempi toimihen kilö	Työn- tekijä	Yrittäjä	Eläke- läinen	Muu
N= (v. 2019)	2049	604	819	461	164	257	217	526	88	588	348
Yhdistän useita asioiteja yhteen reissuun	-2	-2	-1	-2	-8	-7	+1	-1	-3	-1	-2
Omistan auton	-0	+0	-1	-1	+1	-0	+1	-0	+7	-4	-3
Vietän lomani Suomessa aina kuin mahdollista	+2	+2	+5	-1	-1	-1	+1	+2	+5	+2	+6
➔ Pysin valitsemaan harrastuksia, joihin on mahdollisimman lyhyt matka	+3	+2	+2	+7	+4	+3	+5	-0	-6	+5	+6
* Pysin viettämään vkonloput kotona turhan matkustamisen välttämiseksi	+13	+15	+15	+10	+5	+4	+14	+11	+18	+18	+13
➔ Matkailen Euroopassa kaukokohteiden sijaan	+5	+5	+6	+3	+3	+2	+1	+4	+19	+3	+7
➔ Matkustan harvemmin, mutta teen pitempikestoisia matkoja kerrallaan	+4	+5	+3	+6	+5	+0	+10	+6	-0	+5	+2
➔ En lennä vapaa-ajan matkoillani	+5	+6	+3	+4	+9	+1	+0	+12	+9	+1	+4
Kuljen pääsääntöisesti julkisilla liikennevälineillä	+3	+0	+2	+4	+13	+4	-1	+4	+8	+4	+4
Kuljen työpaikalle kävellen tai pyörällä	+2	-1	-0	+8	+6	+7	+6	+0	-4	-2	+7
➔ Lomailen junalla	+6	+2	+5	+12	+5	+3	+9	+4	-0	+9	+5
Soudan, melon tai suppaan moottoriveneilyn sijaan	-0	-3	+0	+3	-4	+2	+1	-3	+1	-0	-1
➔ Matkustan kimppakyydeillä	+3	+3	-0	+9	-0	+0	+17	+5	-1	+0	+1
Teen viikoittain etätöitä	+1	-1	+0	+5	+5	+2	+7	+2	+5	-2	+1
➔ Teen lomamatkoja pyörällä	+2	+1	-1	+7	+5	+3	+9	+4	+3	+0	-2
➔ Käytän 'liikkuminen palveluna' -paketteja (älypuhelinsovellusyhdistelijä)	+3	-1	+3	+9	+4	+1	+3	+6	-0	+3	+3
➔ Käytän yhteiskäyttö- ja vuokra-autoa satunnaisiin tarpeisiin	+2	+1	-1	+6	+10	+3	+10	+2	+2	-1	+2
➔ Olen tarjonnut oman autoni yhteiskäyttöön	+3	+3	+0	+6	+6	+7	+4	+4	+3	-0	-1
➔ Ajan sähköpyörällä	+4	+2	+1	+7	+13	+8	+8	+5	+3	+0	+3
➔ Käytän kaasuautoa ja biokaasua	+3	+2	-0	+4	+15	+7	+2	+5	-1	-0	+1
➔ Käytän sähköautoa	+2	+1	+1	+0	+11	+7	+1	-0	-1	+0	+3

* Muuttunut väittämätteksti, kts. sivu 6

Pitävätkö seuraavat väittämät kohdallasi paikkansa vai ei, vuosivertailu Liikkuminen (3/5)

KYLLÄ, %, 2019 vs 2017	Total Total 2019 vs 2017	Talouden taloudellinen tilanne					Asumismuoto			
		Tulee erin- omai- sesti toimeen	Tulee melko muka- vasti toimeen	Pärjään, kun tekee ostokset harkiten	Joutuu ajoittain tinki- mään ostok- sista	Joutuu tinki- mään lähes kaikesta	Erillinen pientalo (omakoti talo tai paritalo)	Rivitalo	Kerros- talo	Muu
N= (v. 2019)	2049	205	778	658	231	146	777	345	895	30
Yhdistän useita asiointeja yhteen reissuun	-2	-4	-3	-2	-1	+0	-3	-5	-0	-2
Omistan auton	-0	+3	-2	-1	-2	-2	+0	-5	+2	-24
Vietän lomani Suomessa aina kuin mahdollista	+2	+1	+4	-2	+7	+10	+0	+11	+2	-15
➔ Pyrin valitsemaan harrastuksia, joihin on mahdollisimman lyhyt matka	+3	-3	+5	+1	+7	+4	+3	+8	+2	-10
* Pyrin viettämään vkonloput kotona turhan matkustamisen välttämiseksi	+13	+22	+16	+8	+12	+9	+12	+15	+13	+1
➔ Matkailen Euroopassa kauko-kohteiden sijaan	+5	+2	+2	+4	+4	+13	+7	+2	+3	+14
➔ Matkustan harvemmin, mutta teen pitempikestoisia matkoja kerrallaan	+4	+4	+6	+1	+1	+14	+3	+10	+4	-0
➔ En lennä vapaa-ajan matkoillani	+5	+4	-0	+6	+14	+17	+4	+14	+1	+22
Kuljen pääsääntöisesti julkisilla liikennevälineillä	+3	+10	+4	+2	-4	+7	+3	+7	+1	+8
Kuljen työpaikalle kävellen tai pyörällä	+2	+5	-1	+2	-2	+11	+4	+2	+1	-9
➔ Lomailen junalla	+6	+10	+5	+7	+2	+5	+8	+14	+1	-7
Soudan, melon tai suppaan moottoriveneilyn sijaan	-0	+1	-1	-1	-3	+2	+1	-1	-1	-2
➔ Matkustan kimpakyydeillä	+3	+7	+4	+3	-1	+2	+4	+9	+1	-21
Teen viikoittain etätöitä	+1	+3	+2	+2	-0	-5	+3	+1	+0	-15
➔ Teen lomamatkoja pyörällä	+2	+8	+2	-0	+0	+9	+4	+4	-0	-1
➔ Käytän 'liikkuminen palveluna' -paketteja (älypuhelinsovellusyhdistelijä)	+3	+6	+5	+3	+4	-3	+5	+5	+2	-7
➔ Käytän yhteiskäyttö- ja vuokra-autoa satunnaisiin tarpeisiin	+2	+7	+3	+1	+1	+2	+1	+5	+2	+9
➔ Olen tarjonnut oman autoni yhteiskäyttöön	+3	+6	+2	+4	-1	+1	+2	+7	+2	+11
➔ Ajan sähköpyörällä	+4	+14	+4	+1	+5	+3	+6	+3	+3	-5
➔ Käytän kaasuautoa ja biokaasua	+3	+6	+2	+2	+3	+0	+4	+6	+0	±0
➔ Käytän sähköautoa	+2	+8	+4	-1	+0	+0	+1	+6	+0	±0

* Muuttunut väittämätteksti, kts. sivu 6

Pitävätkö seuraavat väittämät kohdallasi paikkansa vai ei, vuosivertailu Liikkuminen (4/5)

KYLLÄ, %, 2019 vs 2017	Total Total 2019 vs 2017	NUTS2x (PKS erikseen)					Tilastollinen kuntaryhmitys			
		PKS	Uusimaa	Etelä- Suomi	Länsi- Suomi	Pohjois- ja Itä- Suomi	PKS	Kaupun- kimaiset kunnat	Taajaan- asutut kunnat	Maaseu- tumaiset kunnat
N= (v. 2019)	2049	454	185	431	509	471	454	1124	257	214
Yhdistän useita asioiteja yhteen reissuun	-2	-1	-8	-0	-2	-2	-1	-2	-4	-1
Omistan auton	-0	-6	-2	+6	+1	-1	-6	+1	+3	+1
Vietän lomani Suomessa aina kuin mahdollista	+2	+0	-2	+7	+1	+3	+0	+3	+6	+0
➔ Pysin valitsemaan harrastuksia, joihin on mahdollisimman lyhyt matka	+3	+5	+0	+7	+2	+0	+5	+3	-1	+4
* Pysin viettämään vikonloput kotona turhan matkustamisen välttämiseksi	+13	+13	+15	+12	+14	+12	+13	+14	+14	+6
➔ Matkailen Euroopassa kauko-kohteiden sijaan	+5	+11	+4	+3	-1	+6	+11	+2	+3	+7
➔ Matkustan harvemmin, mutta teen pitempikestoisia matkoja kerrallaan	+4	+4	+8	+6	+3	+4	+4	+5	+4	+2
➔ En lennä vapaa-ajan matkoillani	+5	-0	+4	+12	+4	+5	-0	+4	+10	+12
Kuljen pääsääntöisesti julkisilla liikennevälineillä	+3	+7	+2	+2	-2	+4	+7	+2	-2	-1
Kuljen työpaikalle kävellen tai pyörällä	+2	+3	+14	+1	+2	-4	+3	+1	+2	+4
➔ Lomailen junalla	+6	+5	+5	+2	+8	+7	+5	+6	+2	+7
Soudan, melon tai suppaan moottoriveneilyn sijaan	-0	-1	+1	+4	-0	-4	-1	+1	-5	-1
➔ Matkustan kimpakyydeillä	+3	+4	+2	-0	+7	+2	+4	+4	-0	+0
Teen viikoittain etätöitä	+1	+2	+10	+0	-1	+0	+2	+0	+0	+6
➔ Teen lomamatkoja pyörällä	+2	+1	+5	+0	+5	+0	+1	+3	-2	+4
➔ Käytän 'liikkuminen palveluna' -paketteja (älypuhelinsovellusyhdistelijä)	+3	+1	-0	+7	+5	+2	+1	+6	-1	+2
➔ Käytän yhteiskäyttö- ja vuokra-autoa satunnaisiin tarpeisiin	+2	+3	+2	+3	+1	+2	+3	+3	+0	-1
➔ Olen tarjonnut oman autoni yhteiskäyttöön	+3	+1	+6	+4	+3	+0	+1	+4	-2	+3
➔ Ajan sähköpyörällä	+4	+1	+6	+6	+4	+3	+1	+5	+2	+5
➔ Käytän kaasuautoa ja biokaasua	+3	+2	+3	+3	+2	+4	+2	+4	-1	+2
➔ Käytän sähköautoa	+2	+2	+3	+2	+1	+1	+2	+2	-1	+2

* Muuttunut väittämätteksti, kts. sivu 6

Pitävätkö seuraavat väittämät kohdallasi paikkansa vai ei, vuosivertailu Liikkuminen (5/5)

KYLLÄ, %, 2019 vs 2017	Total Total 2019 vs 2017	Äänestäisi nyt									
		KOK	SDP	PS	KESK	VAS	VIHR	Muut	Ei äänestäisi	Ei osaa sanoa	Ei halua sanoa
N= (v. 2019)	2049	225	246	184	184	123	184	123	113	336	330
Yhdistän useita asioiteja yhteen reissuun	-2	-1	-2	-2	-4	-8	-5	-3	+4	+0	+4
Omistan auton	-0	-5	-0	+1	-4	+0	+1	-1	+1	+7	-1
Vietän lomani Suomessa aina kuin mahdollista	+2	+1	+6	-2	+1	+4	+4	+5	-14	+10	-3
➔ Pysin valitsemaan harrastuksia, joihin on mahdollisimman lyhyt matka	+3	+7	+2	-1	-9	+4	+9	+10	+10	+4	+9
* Pysin viettämään vikonloput kotona turhan matkustamisen välttämiseksi	+13	+16	+14	+8	+19	+6	+13	+6	+1	+16	+25
➔ Matkailen Euroopassa kauko-kohteiden sijaan	+5	+12	-7	+11	+10	+1	+3	+12	+13	+5	-4
➔ Matkustan harvemmin, mutta teen pitempikestoisia matkoja kerrallaan	+4	+8	+2	-0	+0	+9	+3	+12	+17	+2	+4
➔ En lennä vapaa-ajan matkoillani	+5	-6	+7	+8	+3	+2	-4	+8	-1	+13	+6
Kuljen pääsääntöisesti julkisilla liikennevälineillä	+3	+10	+6	+1	-0	-1	-5	-4	+13	+2	+0
Kuljen työpaikalle kävellen tai pyörällä	+2	+3	+4	+13	-2	-3	+4	+2	+3	-3	+9
➔ Lomailen junalla	+6	+4	+4	+3	+4	-3	+15	+7	+8	+4	+9
Soudan, melon tai suppaan moottoriveneilyn sijaan	-0	-5	+9	-12	-3	-3	-2	+15	+4	-3	+3
➔ Matkustan kimpakyydeillä	+3	+6	+9	+3	-1	-4	+2	+15	+8	-2	+2
Teen viikoittain etätöitä	+1	-3	+6	-2	+6	+15	-8	-0	+6	+5	-7
➔ Teen lomamatkoja pyörällä	+2	+0	+6	-0	+0	-6	+7	+5	+3	+3	+1
➔ Käytän 'liikkuminen palveluna' -paketteja (älypuhelinsovellusyhdistelijä)	+3	+3	+9	-1	+1	+3	+11	+5	-2	+3	-3
➔ Käytän yhteiskäyttö- ja vuokra-autoa satunnaisiin tarpeisiin	+2	+1	+7	+4	+4	-3	+7	+6	+5	-2	-7
➔ Olen tarjonnut oman autoni yhteiskäyttöön	+3	+0	+9	+5	+3	-0	+2	+4	+4	+0	-4
➔ Ajan sähköpyörällä	+4	-0	+9	+3	+10	-0	+7	+2	+5	+2	-1
➔ Käytän kaasuautoa ja biokaasua	+3	+4	+4	+1	+2	+1	+2	+4	+7	-0	+4
➔ Käytän sähköautoa	+2	+4	+6	+2	+1	-0	+3	+3	+2	-2	+0

* Muuttunut väittämätteksti, kts. sivu 6

LIITETAULUKOT

Eri osa-alueisiin liittyvien väittämien toteutuminen taustaryhmittäin 2019

Pitävätkö seuraavat väittämät kohdallasi paikkansa vai ei Arki (1/5)

	Total	Sukupuoli		Ikä					Koulutus		
	Total 2019	Nainen	Mies	Alle 30 v	30-45 v	46-55 v	56-65 v	Yli 65 v	Perus- koulutus	Muu koulutus	Akatee- minen
N=	2049	1020	1029	410	516	321	317	484	932	769	330
Käytän omia kauppakasseja	82	89	74	72	76	78	89	93	77	84	89
Suosin luonnonvesissä uimista uimahallin sijaan	58	58	57	62	57	56	58	56	57	58	60
Äänestän kestävästi ajattelevaa poliitikkoa	57	60	53	55	51	49	60	67	52	59	65
Pyrin pitämään enemmän vapaapäiviä	46	46	45	41	50	53	54	35	43	48	46
Lahjoitan rahaa hyväntekeväisyyteen	45	49	41	36	39	37	48	60	35	47	66
Pyrin aktiivisesti olemaan kanssakäymisessä naapurieni kanssa	44	43	45	34	40	38	49	59	42	48	43
Vien läheisiäni tai tuttujani luontoretkille	38	39	37	46	38	36	34	36	34	43	41
Osallistun vapaaehtoistyöhön	32	32	31	31	26	26	30	43	26	36	36
Joukkorahoitan ja sijoitan kestäviin ratkaisuihin	15	13	17	27	13	11	9	14	14	15	15
Hyvitän omia päästöjäni ostamalla päästöoikeuksia tai ikimetsää	7	5	9	20	5	3	3	4	9	5	4

Pitävätkö seuraavat väittämät kohdallasi paikkansa vai ei Arki (2/5)

	Total	Elämänvaihe				Ammattiryhmä					
		Total 2019	Yksin asuva	Kaksin puolison kanssa	Lapsiperhe	Muu	Johtava asema/ Ylempi toimihlö	Alempi toimihenkilö	Työntekijä	Yrittäjä	Eläkeläinen
N=	2049	604	819	461	164	257	217	526	88	588	348
Käytän omia kauppakasseja	82	79	86	80	76	78	78	78	76	91	80
Suosin luonnonvesissä uimista uimahallin sijaan	58	54	57	61	63	56	55	60	65	54	61
Äänestän kestävästi ajattelevaa politiikkaa	57	55	58	56	58	61	59	54	46	63	48
Pyrin pitämään enemmän vapaapäiviä	46	38	47	55	44	53	48	53	52	35	45
Lahjoitan rahaa hyväntekeväisyyteen	45	43	48	46	31	53	50	36	49	55	30
Pyrin aktiivisesti olemaan kanssakäymisessä naapurieni kanssa	44	37	50	49	31	43	52	37	45	56	32
Vien läheisiäni tai tuttujani luontoretkille	38	30	39	48	39	41	45	38	53	35	35
Osallistun vapaaehtoistyöhön	32	29	33	33	31	37	38	23	36	39	23
Joukkorahoitan ja sijoitan kestäviin ratkaisuihin	15	12	14	19	23	22	22	14	9	13	12
Hyvitän omia päästöjäni ostamalla päästöoikeuksia tai ikimetsää	7	6	4	13	10	10	16	8	4	4	4

Pitävätkö seuraavat väittämät kohdallasi paikkansa vai ei Arki (3/5)

	Total	Talouden taloudellinen tilanne					Asumismuoto			
		Tulee erinomaisesti toimeen	Tulee melko mukavasti toimeen	Pärjään, kun tekee ostokset harkiten	Joutuu ajoittain tinkimään ostoksista	Joutuu tinkimään lähes kaikesta	Erillinen pientalo (omakotitalo tai paritalo)	Rivitalo	Kerrostalo	Muu
N=	2049	205	778	658	231	146	777	345	895	30
Käytän omia kauppakasseja	82	86	84	81	77	77	81	78	84	84
Suosin luonnonvesissä uimista uimahallin sijaan	58	60	58	60	57	45	62	55	55	43
Äänestän kestävästi ajattelevaa politiikkaa	57	58	59	57	51	49	56	54	58	61
Pyrin pitämään enemmän vapaapäiviä	46	44	48	45	45	44	51	49	40	46
Lahjoitan rahaa hyväntekeväisyyteen	45	55	55	37	33	27	46	45	44	32
Pyrin aktiivisesti olemaan kanssakäymisessä naapurieni kanssa	44	48	50	41	43	32	50	52	37	25
Vien läheisiäni tai tuttujani luontorekille	38	45	38	39	38	32	42	41	34	47
Osallistun vapaaehtoistyöhön	32	37	33	30	30	31	33	34	29	35
Joukkorahoitan ja sijoitan kestäviin ratkaisuihin	15	25	17	13	10	8	14	20	14	3
Hyvitän omia päästöjäni ostamalla päästöoikeuksia tai ikimetsää	7	14	6	7	7	4	5	9	8	0

Pitävätkö seuraavat väittämät kohdallasi paikkansa vai ei Arki (4/5)

	Total	NUTS2x (PKS erikseen)					Tilastollinen kuntaryhitys			
	Total 2019	PKS	Uusimaa	Etelä-Suomi	Länsi-Suomi	Pohjois- ja Itä-Suomi	PKS	Kaupunkimaiset kunnat	Taajaan asutut kunnat	Maaseutumaiset kunnat
N=	2049	454	185	431	509	471	454	1124	257	214
Käytän omia kauppakasseja	82	86	79	83	81	78	86	81	78	80
Suosin luonnonvesissä uimista uimahallin sijaan	58	52	62	62	58	57	52	58	55	71
Äänestän kestävästi ajattelevaa politiikkaa	57	61	61	56	56	50	61	54	53	62
Pyrin pitämään enemmän vapaapäiviä	46	44	49	48	41	48	44	46	46	47
Lahjoitan rahaa hyväntekeväisyyteen	45	52	44	46	45	36	52	42	42	45
Pyrin aktiivisesti olemaan kanssakäymisessä naapurieni kanssa	44	45	51	46	46	39	45	43	44	54
Vien läheisiäni tai tuttujani luontoretkille	38	33	33	40	41	41	33	39	38	47
Osallistun vapaaehtoistyöhön	32	31	33	35	34	26	31	31	28	42
Joukkorahoitan ja sijoitan kestäviin ratkaisuihin	15	15	15	14	18	13	15	17	10	13
Hyvitän omia päästöjäni ostamalla päästöoikeuksia tai ikimetsää	7	7	6	7	9	6	7	8	4	7

Pitävätkö seuraavat väittämät kohdallasi paikkansa vai ei Arki (5/5)

	Total	Äänestäisi nyt									
	Total 2019	KOK	SDP	PS	KESK	VAS	VIHR	Muut	Ei äänestäisi	Ei osaa sanoa	Ei halua sanoa
N=	2049	225	246	184	184	123	184	123	113	336	330
Käytän omia kauppakasseja	82	88	81	69	83	84	88	83	74	82	81
Suosin luonnonvesissä uimista uimahallin sijaan	58	56	55	61	62	52	68	59	59	57	53
Äänestän kestävästi ajattelevaa politiikkaa	57	59	67	35	63	78	85	67	13	48	50
Pyrin pitämään enemmän vapaapäiviä	46	45	47	48	44	47	55	39	47	46	40
Lahjoitan rahaa hyväntekeväisyyteen	45	53	56	19	43	44	64	57	24	38	43
Pyrin aktiivisesti olemaan kanssakäymisessä naapurieni kanssa	44	47	51	36	51	35	47	51	29	38	49
Vien läheisiäni tai tuttujani luontoretkille	38	38	39	30	49	41	45	40	38	37	33
Osallistun vapaaehtoistyöhön	32	32	38	18	41	28	47	41	18	23	31
Joukkorahoitan ja sijoitan kestäviin ratkaisuihin	15	14	23	9	15	11	26	16	10	12	13
Hyvitän omia päästöjäni ostamalla päästöoikeuksia tai ikimetsää	7	5	15	3	5	9	16	8	5	3	5

Pitävätkö seuraavat väittämät kohdallasi paikkansa vai ei. Ruoka (1/5)

	Total	Sukupuoli		Ikä					Koulutus		
		Total 2019	Nainen	Mies	Alle 30 v	30-45 v	46-55 v	56-65 v	Yli 65 v	Perus- koulutus	Muu koulutus
N=	2049	1020	1029	410	516	321	317	484	932	769	330
Pyrin syömään/käyttämään ruuanlaitossa edell. päivän ylijääneen ruoan	91	94	87	80	91	94	96	95	89	92	94
Pyrin ottamaan kerralla lautaselle juuri sen verran kuin syön	90	94	87	76	91	93	96	97	86	93	96
Käytän samaa vesipulloa, jonka täytän aina uudelleen	77	85	70	77	80	77	80	73	77	78	79
Ostan lähellä eräpäivää olevia alennusruokia	75	78	73	72	80	79	74	71	76	76	70
En keitä suurempia vesimääriä kuin mitä tarvitsen kerralla	73	74	72	65	65	72	84	81	68	75	80
Teen ostoslistan ennen kauppaan menoa	71	77	64	61	69	70	72	79	67	73	76
Käytän ruokajuomana vettä	69	76	62	65	70	65	69	72	65	71	75
Ostan kaupasta muotoviallisiksi luokiteltuja ruokatuotteita	65	70	59	53	60	66	72	74	63	66	66
Kerään marjoja ja sieniä metsästä talvella käytettäväksi	61	65	58	56	57	58	64	71	56	66	66
Ostan lähiruokaa kaupasta ja toreilta	58	60	56	50	51	55	62	72	54	59	66
Suosin perunaa ja ohraa riisin sijaan	56	59	54	42	45	52	69	75	53	61	54
Suosin suomalaisia järvikaloja	50	48	53	47	42	45	56	63	52	48	50
Syön luomuruokaa	32	37	27	38	32	26	28	31	27	33	41
Vietän kasvisruokapäiviä	31	42	21	39	32	25	32	28	26	32	43
Käytän kasvipohjaisia maitotuotteita	25	31	19	43	25	19	18	17	25	25	25
En syö punaista lihaa	20	26	14	25	15	10	20	27	19	20	22
Ostan ylijäämälounaita kotiin ruoaksi	20	20	20	34	22	18	14	9	22	17	17
En syö lihaa	14	18	11	21	11	8	13	18	14	14	16
Olen osallistunut vegaanihaasteeseen tai lihattomaan lokakuuhun	12	12	11	28	15	7	4	3	13	10	12
Kuulun ruokapiiriin	7	8	7	17	8	7	4	3	8	7	8
Tilaan ruokakassit suoraan kotiin	6	4	9	19	6	2	2	2	8	5	4
Olen vegaani	5	5	5	15	4	1	2	1	7	4	2

Pitävätkö seuraavat väittämät kohdallasi paikkansa vai ei Ruoka (2/5)

	Total	Elämänvaihe				Ammattiryhmä						
		KYLLÄ, %	Total 2019	Yksin asuva	Kaksin puolison kanssa	Lapsiperhe	Muu	Johtava asema/ Ylempi toimihlö	Alempi toimihenkilö	Työntekijä	Yrittäjä	Eläkeläinen
N=	2049		604	819	461	164	257	217	526	88	588	348
Pyrin syömään/käyttämään ruuanlaitossa edell. päivän ylijääneen ruoan	91	89	93	94	79	85	90	91	95	94	90	90
Pyrin ottamaan kerralla lautaselle juuri sen verran kuin syön	90	90	92	92	77	86	89	88	90	96	90	90
Käytän samaa vesipulloa, jonka täytän aina uudelleen	77	76	78	80	75	74	81	79	78	75	82	82
Ostan lähellä eräpäivää olevia alennusruokia	75	74	74	82	69	68	80	79	78	71	80	80
En keitä suurempia vesimääriä kuin mitä tarvitsen kerralla	73	74	74	70	69	76	74	66	69	80	70	70
Teen ostoslistan ennen kauppaan menoa	71	60	77	76	59	67	72	68	60	78	68	68
Käytän ruokajuomana vettä	69	68	69	73	60	73	72	69	59	69	67	67
Ostan kaupasta muotoviallisiksi luokiteltuja ruokatuotteita	65	60	69	68	53	61	75	64	65	69	53	53
Kerään marjoja ja sieniä metsästä talvella käytettäväksi	61	51	66	70	53	62	63	60	74	66	52	52
Ostan lähiruokaa kaupasta ja toreilta	58	53	62	59	54	55	61	51	65	68	51	51
Suosin perunaa ja ohraa riisin sijaan	56	53	62	50	61	50	50	50	63	69	50	50
Suosin suomalaisia järvikaloja	50	44	55	50	52	46	52	45	57	59	45	45
Syön luomuruokaa	32	29	30	37	32	39	44	29	36	29	26	26
Vietän kasvisruokapäiviä	31	30	31	34	31	35	40	29	28	27	35	35
Käytän kasvipohjaisia maitotuotteita	25	23	21	31	37	26	33	28	18	17	28	28
En syö punaista lihaa	20	20	21	15	27	24	16	19	13	22	18	18
Ostan ylijäämälounaita kotiin ruoaksi	20	18	15	26	30	25	28	25	12	10	20	20
En syö lihaa	14	16	13	12	24	19	11	14	10	14	14	14
Olen osallistunut vegaanihaasteeseen tai lihattomaan lokakuuhun	12	10	9	15	21	15	19	16	1	4	13	13
Kuulun ruokapiiriin	7	4	5	14	15	12	12	9	5	2	8	8
Tilaan ruokakassit suoraan kotiin	6	4	3	12	15	13	7	10	0	2	4	4
Olen vegaani	5	5	3	6	12	6	7	7	0	1	7	7

Pitävätkö seuraavat väittämät kohdallasi paikkansa vai ei Ruoka (3/5)

	Total	Talouden taloudellinen tilanne					Asumismuoto			
		Tulee erinomaisesti toimeen	Tulee melko mukavasti toimeen	Pärjään, kun tekee ostokset harkiten	Joutuu ajoittain tinkimään ostoksesta	Joutuu tinkimään lähes kaikkesta	Erillinen pientalo (omakotitalo tai paritalo)	Rivitalo	Kerrostalo	Muu
N=	2049	205	778	658	231	146	777	345	895	30
Pyrin syömään/käyttämään ruuanlaitossa edell. päivän ylijääneen ruoan	91	87	91	93	92	89	92	89	90	92
Pyrin ottamaan kerralla lautaselle juuri sen verran kuin syön	90	86	93	92	87	87	92	87	92	73
Käytän samaa vesipulloa, jonka täytän aina uudelleen	77	74	79	78	76	79	77	74	79	83
Ostan lähellä eräpäivää olevia alennusruokia	75	64	71	81	78	84	76	77	75	60
En keitä suurempia vesimääriä kuin mitä tarvitsen kerralla	73	73	75	73	70	70	75	69	73	66
Teen ostoslistan ennen kauppaan menoa	71	70	72	70	70	72	73	71	69	65
Käytän ruokajuomana vettä	69	64	71	73	59	65	67	66	72	65
Ostan kaupasta muotoviallisiksi luokiteltuja ruokatuotteita	65	59	66	67	67	59	68	64	62	49
Kerään marjoja ja sieniä metsästä talvella käytettäväksi	61	66	63	61	57	58	72	64	52	58
Ostan lähiruokaa kaupasta ja toreilta	58	68	63	54	49	54	62	60	53	70
Suosin perunaa ja ohraa riisin sijaan	56	62	61	53	51	54	66	51	50	55
Suosin suomalaisia järvikalvoja	50	51	52	50	51	41	54	48	49	49
Syön luomuruokaa	32	41	33	31	25	27	32	27	34	32
Vietän kasvisruokapäiviä	31	30	33	30	30	32	28	32	34	29
Käytän kasvipohjaisia maitotuotteita	25	25	25	24	27	24	21	26	28	22
En syö punaista lihaa	20	28	21	18	19	16	19	23	19	29
Ostan ylijäämälounaita kotiin ruoaksi	20	20	17	22	20	26	18	21	21	10
En syö lihaa	14	24	14	13	14	10	14	16	14	26
Olen osallistunut vegaanihaasteeseen tai lihattomaan lokakuuhun	12	18	9	12	12	11	10	13	13	7
Kuulun ruokapiiriin	7	13	7	7	6	5	9	9	6	8
Tilaan ruokakassit suoraan kotiin	6	14	5	7	6	1	7	8	5	7
Olen vegaani	5	8	4	5	4	5	5	7	4	7

Pitävätkö seuraavat väittämät kohdallasi paikkansa vai ei Ruoka (4/5)

	Total	NUTS2x (PKS erikseen)					Tilastollinen kuntaryhmitys			
	Total 2019	PKS	Uusimaa	Etelä-Suomi	Länsi-Suomi	Pohjois- ja Itä-Suomi	PKS	Kaupunkimaiset kunnat	Taajaan asutut kunnat	Maaseutumaiset kunnat
N=	2049	454	185	431	509	471	454	1124	257	214
Pyrin syömään/käyttämään ruuanlaitossa edell. päivän ylijääneen ruoan	91	90	92	91	91	90	90	91	92	92
Pyrin ottamaan kerralla lautaselle juuri sen verran kuin syön	90	91	92	91	90	88	91	90	91	92
Käytän samaa vesipulloa, jonka täytän aina uudelleen	77	78	80	74	79	78	78	78	76	76
Ostan lähellä eräpäivää olevia alennusruokia	75	69	67	80	78	77	69	77	79	78
En keitä suurempia vesimääriä kuin mitä tarvitsen kerralla	73	74	76	74	72	70	74	72	71	74
Teen ostoslistan ennen kauppaan menoa	71	70	74	69	73	69	70	69	78	74
Käytän ruokajuomana vettä	69	78	69	70	65	63	78	68	61	63
Ostan kaupasta muotoviallisiksi luokiteltuja ruokatuotteita	65	62	67	69	68	59	62	65	62	72
Kerään marjoja ja sieniä metsästä talvella käytettäväksi	61	54	59	64	63	66	54	60	64	81
Ostan lähiruokaa kaupasta ja toreilta	58	52	64	59	62	57	52	58	59	69
Suosin perunaa ja ohraa riisin sijaan	56	51	61	57	56	59	51	55	60	69
Suosin suomalaisia järvikaloja	50	47	50	47	51	56	47	50	51	58
Syön luomuruokaa	32	37	36	30	35	24	37	30	28	33
Vietän kasvisruokapäiviä	31	38	29	32	31	25	38	30	27	31
Käytän kasvipohjaisia maitotuotteita	25	28	19	29	25	20	28	26	18	19
En syö punaista lihaa	20	23	22	21	18	18	23	19	16	21
Ostan ylijäämälounaita kotiin ruoaksi	20	18	16	21	24	16	18	20	17	21
En syö lihaa	14	16	17	16	13	12	16	14	10	16
Olen osallistunut vegaanihaasteeseen tai lihattomaan lokakuuhun	12	12	10	12	12	11	12	12	9	11
Kuulun ruokapiiriin	7	5	11	9	9	6	5	8	7	10
Tilaan ruokakassit suoraan kotiin	6	6	8	7	6	6	6	8	2	6
Olen vegaani	5	5	5	7	4	3	5	6	2	4

Pitävätkö seuraavat väittämät kohdallasi paikkansa vai ei Ruoka (5/5)

	Total	Äänestäisi nyt									
	Total 2019	KOK	SDP	PS	KESK	VAS	VIHR	Muut	Ei äänestäisi	Ei osaa sanoa	Ei halua sanoa
N=	2049	225	246	184	184	123	184	123	113	336	330
Pyrin syömään/käyttämään ruuanlaitossa edell. päivän ylijääneen ruoan	91	93	91	93	92	92	91	91	85	91	89
Pyrin ottamaan kerralla lautaselle juuri sen verran kuin syön	90	93	92	85	93	90	92	91	87	92	88
Käytän samaa vesipulloa, jonka täytän aina uudelleen	77	76	78	76	75	75	88	79	74	78	76
Ostan lähellä eräpäivää olevia alennusruokia	75	68	76	78	79	81	81	75	75	76	71
En keitä suurempia vesimääriä kuin mitä tarvitsen kerralla	73	78	75	63	71	72	74	78	72	71	74
Teen ostoslistan ennen kauppaan menoa	71	80	71	66	71	79	72	76	65	72	62
Käytän ruokajuomana vettä	69	73	66	65	67	68	81	63	65	71	66
Ostan kaupasta muotoviallisiksi luokiteltuja ruokatuotteita	65	62	69	54	72	74	74	63	54	64	61
Kerään marjoja ja sieniä metsästä talvella käytettäväksi	61	61	62	55	80	60	70	62	48	61	55
Ostan lähiruokaa kaupasta ja toreilta	58	61	60	46	73	57	66	58	52	50	58
Suosin perunaa ja ohraa riisin sijaan	56	58	62	50	73	55	57	57	42	51	55
Suosin suomalaisia järvikaloja	50	47	55	50	57	56	50	59	46	49	44
Syön luomuruokaa	32	35	34	16	32	35	55	32	20	30	29
Vietän kasvisruokapäiviä	31	31	29	14	25	46	59	30	20	33	29
Käytän kasvipohjaisia maitotuotteita	25	24	28	10	18	31	49	20	19	27	21
En syö punaista lihaa	20	14	24	14	19	25	27	22	16	18	21
Ostan ylijäämälounaita kotiin ruoaksi	20	17	23	14	22	21	29	21	19	20	14
En syö lihaa	14	10	15	10	15	19	23	20	9	14	14
Olen osallistunut vegaanihaasteeseen tai lihattomaan lokakuuhun	12	10	16	6	9	20	23	8	6	11	9
Kuulun ruokapiiriin	7	10	9	3	7	10	15	5	6	7	5
Tilaan ruokakassit suoraan kotiin	6	6	11	6	8	5	8	6	5	4	5
Olen vegaani	5	3	7	4	3	7	11	4	3	4	3

Pitävätkö seuraavat väittämät kohdallasi paikkansa vai ei Tavarat ja palvelut (1/5)

	Total	Sukupuoli		Ikä					Koulutus		
		Total 2019	Nainen	Mies	Alle 30 v	30-45 v	46-55 v	56-65 v	Yli 65 v	Perus- koulutus	Muu koulutus
N=	2049	1020	1029	410	516	321	317	484	932	769	330
Pyrin korjaamaan tai huoltamaan rikkoutuneet tavarat ja koneet	82	84	81	74	82	87	86	85	81	83	86
Katkaisen virran sähkölaitteista kun en käytä niitä	81	85	78	74	79	83	82	88	78	82	87
Suosin lähikauppaa ja muita lähipalveluja	75	79	72	66	70	76	82	84	73	77	80
Annan lahjaksi tavaroita, joille on tarvetta arjessa	74	83	66	67	73	78	79	76	69	79	78
Valitsen energiatehokkaan kodinkoneen kun olen hankkimassa niitä	74	79	69	58	73	74	80	85	68	76	84
Suosin mikroa, vedenkeitintä ja induktioliettä	72	74	70	69	75	71	70	74	70	74	76
Mittaan tarkasti enkä yliannostele pyykin-/astian-/muita pesuaineita	72	80	64	59	66	76	81	81	68	75	76
Käytän kohtuudella auton lohkolämmitintä	64	61	67	51	61	65	69	74	59	68	72
Pyrin koko ajan vähentämään kotona olevien tavaroiden määrää	62	73	50	56	60	60	62	69	60	63	62
Suosin vastuullisia palveluntuottajia	60	67	53	57	54	52	64	69	55	62	66
Lainaan muilta ja annan omia tavaroitani lainaan muille	52	55	48	61	56	51	48	42	50	51	56
Käyn säännöllisesti kirjastossa	43	48	38	43	43	39	42	46	35	47	54
Kierrätämme naapuristossa aikakaus- tai sanomalehtiä	29	33	26	29	20	27	31	38	30	29	27
Pyrin ostamaan kaiken kulutustavaran kierrätettynä	22	26	17	32	21	20	20	15	25	20	15
Käytän aktiivisuusranneketta	21	22	21	31	27	19	14	13	20	23	21
Pyrin valitsemaan matkoilla kotimajoituksen hotellin sijaan	17	18	17	27	18	15	13	13	19	15	17

Pitävätkö seuraavat väittämät kohdallasi paikkansa vai ei Tavarat ja palvelut (2/5)

	Total	Elämänvaihe				Ammattiryhmä					
		Total 2019	Yksin asuva	Kaksin puolison kanssa	Lapsiperhe	Muu	Johtava asema/ Ylempi toimihlö	Alempi toimihenkilö	Työntekijä	Yrittäjä	Eläkeläinen
N=	2049	604	819	461	164	257	217	526	88	588	348
Pyrin korjaamaan tai huoltamaan rikkoutuneet tavarat ja koneet	82	78	84	88	76	80	84	81	95	83	82
Katkaisen virran sähkölaitteista kun en käytä niitä	81	80	83	81	79	77	82	82	71	86	79
Suosin lähikauppaa ja muita lähipalveluja	75	76	76	75	69	74	77	69	81	83	72
Annan lahjaksi tavaroita, joille on tarvetta arjessa	74	68	76	83	64	72	76	75	90	73	73
Valitsen energiatehokkaan kodinkoneen kun olen hankkimassa niitä	74	70	78	78	58	73	77	73	72	83	62
Suosin mikroa, vedenkeitintä ja induktioliettä	72	69	73	79	64	71	73	75	69	72	69
Mittaan tarkasti enkä yliannostelee pyykin-/astian-/muita pesuaineita	72	69	76	72	64	69	70	70	71	80	66
Käytän kohtuudella auton lohkolämmitintä	64	50	73	71	53	70	69	64	72	68	49
Pyrin koko ajan vähentämään kotona olevien tavaroiden määrää	62	56	63	68	57	55	64	62	55	66	58
Suosin vastuullisia palveluntuottajia	60	56	63	59	56	59	58	55	63	66	56
Lainaan muilta ja annan omia tavaroitani lainaan muille	52	47	49	65	47	54	57	54	68	43	54
Käyn säännöllisesti kirjastossa	43	39	40	53	40	48	54	38	35	45	38
Kierrätämme naapuristossa aikakaus- tai sanomalehtiä	29	28	29	29	33	27	30	27	27	36	24
Pyrin ostamaan kaiken kulutustavaran kierrätettynä	22	20	18	30	23	16	29	25	19	17	25
Käytän aktiivisuusranneketta	21	14	21	32	20	29	35	26	16	13	16
Pyrin valitsemaan matkoilla kotimajoituksen hotellin sijaan	17	17	14	20	27	20	20	15	20	13	24

Pitävätkö seuraavat väittämät kohdallasi paikkansa vai ei Tavarat ja palvelut (3/5)

	Total	Talouden taloudellinen tilanne					Asumismuoto			
		Tulee erin-omaisesti toimeen	Tulee melko mukavasti toimeen	Pärjään, kun tekee ostokset harkiten	Joutuu ajoittain tinkimään ostok-sista	Joutuu tinkimään lähes kaikesta	Erillinen pientalo (omakoti talo tai paritalo)	Rivitalo	Kerros-talo	Muu
N=	2049	205	778	658	231	146	777	345	895	30
Pyrin korjaamaan tai huoltamaan rikkoutuneet tavarat ja koneet	82	85	82	83	83	82	88	81	79	69
Katkaisen virran sähkölaitteista kun en käytä niitä	81	86	82	82	77	83	81	80	82	84
Suosin lähikauppaa ja muita lähipalveluja	75	74	78	74	74	72	73	76	78	77
Annan lahjaksi tavaroita, joille on tarvetta arjessa	74	76	74	77	74	69	77	72	73	75
Valitsen energiatehokkaan kodinkoneen kun olen hankkimassa niitä	74	71	76	75	73	69	78	75	71	54
Suosin mikroa, vedenkeitintä ja induktioliettä	72	69	75	72	70	69	75	71	71	52
Mittaan tarkasti enkä yliannostelee pyykin-/astian-/muita pesuaineita	72	72	72	75	68	71	75	71	70	65
Käytän kohtuudella auton lohkolämmitintä	64	69	67	66	58	45	78	67	51	60
Pyrin koko ajan vähentämään kotona olevien tavaroiden määrää	62	64	60	62	60	67	61	61	62	61
Suosin vastuullisia palveluntuottajia	60	58	63	60	54	49	61	61	58	50
Lainaan muilta ja annan omia tavaroitani lainaan muille	52	54	49	55	53	51	54	53	50	44
Käyn säännöllisesti kirjastossa	43	46	44	41	43	41	40	42	46	48
Kierrätämme naapuristossa aikakaus- tai sanomalehtiä	29	34	29	31	23	29	29	31	29	22
Pyrin ostamaan kaiken kulutustavaran kierrätettynä	22	21	17	22	28	36	18	26	23	21
Käytän aktiivisuusranneketta	21	21	23	23	18	11	22	25	20	5
Pyrin valitsemaan matkoilla kotimajoituksen hotellin sijaan	17	21	16	17	13	24	16	19	17	27

Pitävätkö seuraavat väittämät kohdallasi paikkansa vai ei Tavarat ja palvelut (4/5)

	Total	NUTS2x (PKS erikseen)					Tilastollinen kuntaryhmitys			
	Total 2019	PKS	Uusimaa	Etelä-Suomi	Länsi-Suomi	Pohjois- ja Itä-Suomi	PKS	Kaupunkimaiset kunnat	Taajaan asutut kunnat	Maaseutumaiset kunnat
N=	2049	454	185	431	509	471	454	1124	257	214
Pyrin korjaamaan tai huoltamaan rikkoutuneet tavarat ja koneet	82	79	85	83	83	83	79	81	87	89
Katkaisen virran sähkölaitteista kun en käytä niitä	81	81	79	81	82	81	81	80	83	83
Suosin lähikauppaa ja muita lähipalveluja	75	78	72	75	76	74	78	73	76	79
Annan lahjaksi tavaroita, joille on tarvetta arjessa	74	74	74	73	77	72	74	73	76	79
Valitsen energiatehokkaan kodinkoneen kun olen hankkimassa niitä	74	74	82	73	73	72	74	73	74	76
Suosin mikroa, vedenkeitintä ja induktioliettä	72	73	67	73	74	71	73	72	73	72
Mittaaan tarkasti enkä yliannostelee pyykin-/astian-/muita pesuaineita	72	73	76	72	74	67	73	71	74	73
Käytän kohtuudella auton lohkolämmitintä	64	52	72	69	67	64	52	63	74	81
Pyrin koko ajan vähentämään kotona olevien tavaroiden määrää	62	63	58	64	61	60	63	62	59	58
Suosin vastuullisia palveluntuottajia	60	60	59	60	61	57	60	59	60	63
Lainaan muilta ja annan omia tavaroitani lainaan muille	52	47	53	50	55	53	47	51	54	61
Käyn säännöllisesti kirjastossa	43	45	35	44	44	41	45	43	37	42
Kierrätämme naapuristossa aikakaus- tai sanomalehtiä	29	27	33	31	30	27	27	29	27	36
Pyrin ostamaan kaiken kulutustavaran kierrätettynä	22	18	21	23	23	21	18	22	24	25
Käytän aktiivisuusranneketta	21	18	22	25	21	21	18	23	19	22
Pyrin valitsemaan matkoilla kotimajoituksen hotellin sijaan	17	13	17	19	19	17	13	19	16	18

Pitävätkö seuraavat väittämät kohdallasi paikkansa vai ei Tavarat ja palvelut (5/5)

	Total	Äänestäisi nyt									
	Total 2019	KOK	SDP	PS	KESK	VAS	VIHR	Muut	Ei äänestäisi	Ei osaa sanoa	Ei halua sanoa
N=	2049	225	246	184	184	123	184	123	113	336	330
Pyrin korjaamaan tai huoltamaan rikkoutuneet tavarat ja koneet	82	82	82	84	89	87	85	81	74	81	80
Katkaisen virran sähkölaitteista kun en käytä niitä	81	84	83	76	79	79	82	84	78	83	81
Suosin lähikauppaa ja muita lähipalveluja	75	75	79	65	76	78	83	79	60	77	77
Annan lahjaksi tavaroita, joille on tarvetta arjessa	74	77	74	61	76	77	82	79	66	78	72
Valitsen energiatehokkaan kodinkoneen kun olen hankkimassa niitä	74	82	77	64	80	80	82	81	60	69	69
Suosin mikroa, vedenkeitintä ja induktioliettä	72	75	76	74	75	70	76	77	68	71	64
Mittaan tarkasti enkä yliannostele pyykin-/astian-/muita pesuaineita	72	71	75	60	73	70	85	74	56	74	73
Käytän kohtuudella auton lohkolämmitintä	64	68	69	57	77	65	62	66	43	64	61
Pyrin koko ajan vähentämään kotona olevien tavaroiden määrää	62	63	61	56	63	64	74	61	58	58	60
Suosin vastuullisia palveluntuottajia	60	63	67	34	70	68	71	63	43	57	58
Lainaan muilta ja annan omia tavaroitani lainaan muille	52	48	51	47	49	54	69	51	47	54	48
Käyn säännöllisesti kirjastossa	43	43	49	29	45	57	58	39	33	42	36
Kierrätämme naapuristossa aikakaus- tai sanomalehtiä	29	32	34	20	37	24	33	27	25	27	28
Pyrin ostamaan kaiken kulutustavaran kierrätettynä	22	10	24	20	20	29	39	19	22	21	19
Käytän aktiivisuusranneketta	21	24	26	21	24	23	28	14	16	20	16
Pyrin valitsemaan matkoilla kotimajoituksen hotellin sijaan	17	13	19	16	19	9	22	21	21	16	17

Pitävätkö seuraavat väittämät kohdallasi paikkansa vai ei Koti ja asuminen (1/5)

	Total	Sukupuoli		Ikä					Koulutus		
		Total 2019	Nainen	Mies	Alle 30 v	30-45 v	46-55 v	56-65 v	Yli 65 v	Perus-koulutus	Muu koulutus
N=	2049	1020	1029	410	516	321	317	484	932	769	330
Pesen täysiä koneellisia	86	90	83	80	90	87	86	88	84	88	89
Lajittelen jätteet kierrätykseen	84	88	79	70	78	85	94	93	78	86	94
Kuivatan pyykit narulla tai pyykkitelineessä	82	89	76	74	80	84	89	86	82	82	83
Hyödynnän verhot ja sälekaihtimet lämmitykseen ja viilennykseen	70	74	66	64	71	74	74	69	68	71	73
Otan lyhyitä suihkuja	69	70	68	54	59	70	79	84	65	71	76
Olen vaihtanut led-valoihin	65	66	64	53	62	66	68	76	60	69	69
Siivoan ja sulatan jääkaapin ja pakastimen säännöllisesti	63	66	60	51	53	66	74	76	59	66	71
Käytän kylpyhuoneen lattialämmitystä kohtuudella	63	65	61	57	60	61	69	67	58	66	68
Pidän varastot ja tyhjät huoneet asuinhuoneita viileämpinä	60	61	58	54	60	59	67	60	55	62	68
Pesen pyykit ja tiskit matalissa lämpötiloissa	56	60	52	52	54	50	62	62	54	56	59
Olen tarkistanut ikkunoiden eristyksen	54	52	57	37	44	57	69	68	49	58	60
Olen laskenut kotini lämpötilaa	49	51	46	49	46	51	52	48	46	52	51
Lämmitän sähkösaunan / käytän sähkösaunaa enintään kerran viikossa	44	46	43	49	43	39	43	45	43	42	54
Pyrin rajoittamaan omaa sähkön kuluttamista sähkönkulutuspiikkien aikana	41	44	38	38	33	40	48	47	42	40	37
Pesen vaatteita aiempaa harvemmin	41	49	33	47	39	35	42	41	43	38	40
Lasken tyhjillään olevan kesämökin lämpötilaa	40	39	42	39	35	36	41	50	36	41	49
Seuraan vedenkulustani vesimittarista	34	30	39	31	33	34	36	37	32	37	35
Minulla on hyötynuutarha	33	33	33	31	30	33	34	37	29	35	37
Seuraan kodin sähkönkulutusta sähköyhtiön e-seurantapalvelun kautta	28	23	33	29	25	27	24	32	27	27	31
Käytän taloyhtiön yhteisiä tiloja (esim. pyykinpesuun, harrastustoimintaan)	26	25	27	37	23	22	21	25	30	21	23
Ovessani tai postilaatikossani on 'Ei mainoksia, kiitos' -tarrat	24	25	23	37	29	16	18	17	23	21	32
Minulla on käytössä ilmalämpöpumppu	24	20	28	27	20	22	22	27	23	25	23
Olen muuttanut lähemmäs työ- tai opiskelupaikkaani	22	22	23	48	23	16	16	7	23	22	21
Ostan tuulivoimalla tuotettua sähköä	21	21	20	28	20	19	19	17	18	22	23
Olen muuttanut pienempään asuntoon	19	20	18	29	14	14	20	18	21	17	18
Minulla on käytössä maalämpöpumppu	10	7	13	18	10	10	8	6	11	9	11
Taloni on A-energialuokan puutalo	10	7	14	17	10	7	7	10	10	10	11
Tarjoan kesämökkiä vuokralle tai yhteiskäyttöön	8	7	9	16	7	6	5	5	8	7	9
Tuotan itse aurinko- tai tuulisähköä	8	6	10	14	8	6	3	7	8	8	7
Minulla on käytössä aurinkokeräimet	7	4	9	16	7	3	2	5	8	6	5
Olen antanut huoneen tai asuntoni vuokralle Airbnb tai vast. palvelun kautta	5	4	6	15	5	2	1	1	6	4	4

Pitävätkö seuraavat väittämät kohdallasi paikkansa vai ei Koti ja asuminen (2/5)

KYLLÄ, %	Total	Elämänvaihe				Ammattiryhmä					
	Total 2019	Yksin asuva	Kaksin puolison kanssa	Lapsiperhe	Muu	Johtava asema/ Ylempi toimihlö	Alempi toimihenkilö	Työntekijä	Yrittäjä	Eläkeläinen	Muu
N=	2049	604	819	461	164	257	217	526	88	588	348
Pesen täysiä koneellisia	86	82	88	93	77	86	84	90	92	85	85
Lajittelen jätteet kierrätykseen	84	82	87	86	68	82	84	80	85	91	78
Kuivatan pyykit narulla tai pyykitelineessä	82	82	84	83	73	76	84	81	81	87	80
Hyödynnän verhot ja sälekaihtimet lämmitykseen ja viilennykseen	70	65	73	77	58	73	74	72	73	69	66
Otan lyhyitä suihkuja	69	66	72	70	57	67	74	65	64	80	55
Olen vaihtanut led-valoihin	65	57	69	73	52	70	65	63	69	72	53
Siivoan ja sulatan jääkaapin ja pakastimen säännöllisesti	63	57	67	67	57	62	63	59	66	74	54
Käytän kylpyhuoneen lattialämmitystä kohtuudella	63	53	70	67	53	65	68	62	74	64	54
Pidän varastot ja tyhjät huoneet asuinhuoneita viileämpinä	60	48	63	69	61	60	62	61	70	60	56
Pesen pyykit ja tiskit matalissa lämpötiloissa	56	57	55	59	49	51	59	53	54	60	56
Olen tarkistanut ikkunoiden eristyksen	54	45	61	60	39	59	54	50	66	65	35
Olen laskenut kotini lämpötilaa	49	46	48	55	43	47	53	50	53	48	46
Lämmitän sähkösaunan / käytän sähkösaunaa enintään kerran viikossa	44	43	45	48	35	52	56	41	37	43	40
Pyrin rajoittamaan omaa sähkön kuluttamista sähkönkulutuspiikkien aikana	41	40	40	43	43	34	42	43	34	47	32
Pesen vaatteita aiempaa harvemmin	41	46	37	40	44	38	43	40	35	41	43
Lasken tyhjillään olevan kesämökin lämpötilaa	40	31	47	43	36	42	43	39	51	45	31
Seuraan vedenkulustani vesimittarista	34	21	38	45	34	36	42	36	39	35	23
Minulla on hyötynuutarha	33	21	37	41	36	37	41	31	49	34	23
Seuraan kodin sähkönkulutusta sähköyhtiön e-seurantapalvelun kautta	28	22	31	33	21	31	35	27	28	30	19
Käytän taloyhtiön yhteisiä tiloja (esim. pyykinpesuun, harrastustoimintaan)	26	31	21	24	37	23	32	25	18	25	28
Ovessani tai postilaatikossani on 'Ei mainoksia, kiitos' -tarrat	24	28	22	21	26	32	24	26	22	17	29
Minulla on käytössä ilmalämpöpumppu	24	13	27	31	29	26	28	23	30	25	16
Olen muuttanut lähemmäs työ- tai opiskelupaikkaani	22	22	18	25	36	26	25	27	23	7	35
Ostan tuulivoimalla tuotettua sähköä	21	17	18	28	27	27	28	21	15	17	17
Olen muuttanut pienempään asuntoon	19	24	17	13	27	17	18	20	13	19	22
Minulla on käytössä maalämpöpumppu	10	6	8	17	17	17	12	13	7	6	8
Taloni on A-energialuokan puutalo	10	5	10	14	19	18	4	11	11	9	8
Tarjoan kesämökkiä vuokralle tai yhteiskäyttöön	8	7	7	11	14	14	7	10	9	5	8
Tuotan itse aurinko- tai tuulisähköä	8	6	6	11	14	13	5	9	19	5	5
Minulla on käytössä aurinkokeräimet	7	5	5	10	16	10	10	9	6	4	4
Olen antanut huoneen tai asuntoni vuokralle Airbnb tai vast. palvelun kautta	5	4	3	8	14	8	5	7	4	1	7

Pitävätkö seuraavat väittämät kohdallasi paikkansa vai ei Koti ja asuminen (3/5)

	Total	Talouden taloudellinen tilanne					Asumismuoto			
		Tulee erin-omaisesti toimeen	Tulee melko mukavasti toimeen	Pärjään, kun tekee ostokset harkiten	Joutuu ajoittain tinkimään ostoksista	Joutuu tinkimään lähes kaikesta	Erillinen pientalo (omakotitalo tai paritalo)	Rivitalo	Kerros-talo	Muu
	KYLLÄ, %	Total 2019								
N=	2049	205	778	658	231	146	777	345	895	30
Pesen täysiä koneellisia	86	80	88	90	84	81	88	85	86	84
Lajittelen jätteet kierrätykseen	84	86	85	84	81	82	85	85	82	72
Kuivatan pyykit narulla tai pyykitelineessä	82	74	84	83	80	84	81	82	83	81
Hyödynnän verhot ja sälekaihtimet lämmitykseen ja viilennykseen	70	68	71	71	72	67	73	68	69	68
Otan lyhyitä suihkuja	69	67	72	69	63	67	76	69	63	51
Olen vaihtanut led-valoihin	65	66	70	63	62	55	70	66	61	56
Siivoan ja sulatan jääkaapin ja pakastimen säännöllisesti	63	64	67	64	60	53	69	63	59	54
Käytän kylpyhuoneen lattialämmitystä kohtuudella	63	65	66	66	52	48	73	65	54	55
Pidän varastot ja tyhjät huoneet asuinhuoneita viileämpinä	60	65	62	60	55	53	78	61	44	52
Pesen pyykit ja tiskit matalissa lämpötiloissa	56	61	57	55	54	55	57	54	56	54
Olen tarkistanut ikkunoiden eristyksen	54	57	60	53	50	36	67	49	45	59
Olen laskenut kotini lämpötilaa	49	48	49	51	45	50	61	50	38	42
Lämmitän sähkösaunan / käytän sähkösaunaa enintään kerran viikossa	44	50	46	43	40	39	40	56	44	27
Pyrin rajoittamaan omaa sähkön kuluttamista sähkönkulutuspiikkien aikana	41	47	37	45	37	40	46	44	35	50
Pesen vaatteita aiempaa harvemmin	41	42	38	43	42	48	38	41	42	59
Lasken tyhjillään olevan kesämökin lämpötilaa	40	48	44	39	32	34	46	41	36	25
Seuraan vedenkulustani vesimittarista	34	39	36	33	32	22	50	39	19	26
Minulla on hyötypuutarha	33	38	35	32	32	25	51	31	18	28
Seuraan kodin sähkönkulutusta sähköyhtiön e-seurantapalvelun kautta	28	29	31	29	22	13	36	24	22	22
Käytän taloyhtiön yhteisiä tiloja (esim. pyykinpesuun, harrastustoimintaan)	26	26	24	27	29	27	10	23	40	39
Ovessani tai postilaatikossani on 'Ei mainoksia, kiitos' -tarra	24	33	23	23	23	27	16	21	32	31
Minulla on käytössä ilmalämpöpumppu	24	37	25	23	16	15	43	16	11	12
Olen muuttanut lähemmäs työ- tai opiskelupaikkaani	22	27	20	25	20	20	17	23	27	20
Ostan tuulivoimalla tuotettua sähköä	21	26	20	23	17	14	22	23	19	12
Olen muuttanut pienempään asuntoon	19	21	18	17	21	28	10	18	27	29
Minulla on käytössä maalämpöpumppu	10	17	10	10	9	5	16	14	4	0
Taloni on A-energialuokan puutalo	10	22	12	7	8	4	18	10	3	7
Tarjoan kesämökkiä vuokralle tai yhteiskäyttöön	8	15	8	7	7	7	9	9	7	14
Tuotan itse aurinko- tai tuulisähköä	8	16	7	7	9	6	11	7	6	14
Minulla on käytössä aurinkokeräimet	7	16	6	6	8	3	9	8	4	3
Olen antanut huoneen tai asuntoni vuokralle Airbnb tai vast. palvelun kautta	5	10	4	3	9	5	5	7	4	7

Pitävätkö seuraavat väittämät kohdallasi paikkansa vai ei Koti ja asuminen (4/5)

KYLLÄ, %	Total	NUTS2x (PKS erikseen)					Tilastollinen kuntaryhmitys			
	Total 2019	PKS	Uusimaa	Etelä-Suomi	Länsi-Suomi	Pohjois- ja Itä-Suomi	PKS	Kaupunkimaiset kunnat	Taajaan- asutut kunnat	Maaseutumaiset kunnat
N=	2049	454	185	431	509	471	454	1124	257	214
Pesen täysiä koneellisia	86	84	86	86	87	88	84	86	87	90
Lajittelen jätteet kierrätykseen	84	87	82	87	83	80	87	82	83	87
Kuivatan pyykit narulla tai pyykitelineessä	82	79	86	85	84	79	79	83	81	86
Hyödynnän verhot ja sälekaihtimet lämmitykseen ja viilennykseen	70	64	64	71	73	74	64	71	71	78
Otan lyhyitä suihkuja	69	67	69	70	71	66	67	68	71	73
Olen vaihtanut led-valoihin	65	66	66	68	62	65	66	64	67	67
Siivoan ja sulatan jääkaapin ja pakastimen säännöllisesti	63	61	69	62	63	63	61	62	64	72
Käytän kylpyhuoneen lattialämmitystä kohtuudella	63	61	69	64	63	60	61	61	66	71
Pidän varastot ja tyhjät huoneet asuinhuoneita viileämpinä	60	48	65	62	64	62	48	59	66	78
Pesen pyykit ja tiskit matalissa lämpötiloissa	56	58	54	56	55	55	58	55	57	55
Olen tarkistanut ikkunoiden eristyksen	54	53	61	52	58	50	53	52	57	63
Olen laskenut kotini lämpötilaa	49	41	54	54	49	50	41	49	53	60
Lämmitän sähkösaunan / käytän sähkösaunaa enintään kerran viikossa	44	45	43	48	46	38	45	46	41	38
Pyrin rajoittamaan omaa sähkön kuluttamista sähkönkulutuspiikkien aikana	41	37	44	42	42	41	37	40	41	51
Pesen vaatteita aiempaa harvemmin	41	37	42	45	43	37	37	42	38	43
Lasken tyhjillään olevan kesämökin lämpötilaa	40	42	45	41	41	36	42	40	39	43
Seuraan vedenkulustani vesimittarista	34	23	34	35	43	35	23	37	39	38
Minulla on hyötynuutarha	33	25	34	33	39	34	25	31	43	47
Seuraan kodin sähkönkulutusta sähköyhtiön e-seurantapalvelun kautta	28	24	37	28	29	26	24	27	30	34
Käytän taloyhtiön yhteisiä tiloja (esim. pyykinpesuun, harrastustoimintaan)	26	35	20	24	26	21	35	28	11	14
Ovessani tai postilaatikossani on 'Ei mainoksia, kiitos' -tarrat	24	35	22	23	20	19	35	25	12	11
Minulla on käytössä ilmalämpöpumppu	24	14	35	27	26	23	14	25	29	31
Olen muuttanut lähemmäs työ- tai opiskelupaikkaani	22	22	14	24	23	23	22	25	15	15
Ostan tuulivoimalla tuotettua sähköä	21	21	22	26	23	13	21	21	20	20
Olen muuttanut pienempään asuntoon	19	20	20	21	19	15	20	20	16	12
Minulla on käytössä maalämpöpumppu	10	7	13	10	13	9	7	11	12	14
Taloni on A-energialuokan puutalo	10	6	9	11	11	13	6	10	13	18
Tarjoan kesämökkiä vuokralle tai yhteiskäyttöön	8	7	9	10	10	5	7	9	6	9
Tuotan itse aurinko- tai tuulisähköä	8	6	8	10	8	7	6	8	8	11
Minulla on käytössä aurinkokeräimet	7	6	7	10	7	4	6	7	6	8
Olen antanut huoneen tai asuntoni vuokralle Airbnb tai vast. palvelun kautta	5	4	5	6	5	5	4	6	1	7

Pitävätkö seuraavat väittämät kohdallasi paikkansa vai ei Koti ja asuminen (5/5)

KYLLÄ, %	Total	Äänestäisi nyt									
	Total 2019	KOK	SDP	PS	KESK	VAS	VIHR	Muut	Ei äänestäisi	Ei osaa sanoa	Ei halua sanoa
N=	2049	225	246	184	184	123	184	123	113	336	330
Pesen täysiä koneellisia	86	83	89	88	91	85	91	85	78	90	82
Lajittelen jätteet kierrätykseen	84	85	88	72	88	91	90	88	68	82	83
Kuivatan pyykit narulla tai pyykkitelineessä	82	81	84	71	88	83	87	79	78	85	82
Hyödynnän verhot ja sälekaihtimet lämmitykseen ja viilennykseen	70	70	75	66	68	65	72	76	68	71	68
Otan lyhyitä suihkuja	69	74	74	61	72	64	75	66	54	67	71
Olen vaihtanut led-valoihin	65	75	67	57	66	64	70	70	44	64	65
Siivoan ja sulatan jääkaapin ja pakastimen säännöllisesti	63	66	74	50	72	61	64	73	47	58	63
Käytän kylpyhuoneen lattialämmitystä kohtuudella	63	72	65	62	68	54	67	65	43	61	61
Pidän varastot ja tyhjät huoneet asuinhuoneita viileämpinä	60	64	57	63	68	54	63	61	49	59	56
Pesen pyykit ja tiskit matalissa lämpötiloissa	56	63	67	38	57	54	63	59	44	56	51
Olen tarkistanut ikkunoiden eristyksen	54	61	64	52	59	48	55	53	29	50	54
Olen laskenut kotini lämpötilaa	49	49	52	53	44	51	57	48	42	48	45
Lämmitän sähkösaunan / käytän sähkösaunaa enintään kerran viikossa	44	51	53	44	39	44	54	44	26	40	40
Pyrin rajoittamaan omaa sähkön kuluttamista sähkönkulutuspiikkien aikana	41	38	46	39	45	31	51	40	38	35	43
Pesen vaatteita aiempaa harvemmin	41	38	46	30	39	44	56	36	37	44	35
Lasken tyhjillään olevan kesämökin lämpötilaa	40	53	46	34	44	40	47	40	26	34	37
Seuraan vedenkulustani vesimittarista	34	39	41	36	45	28	30	34	30	27	33
Minulla on hyötypuutarha	33	32	34	26	49	23	41	36	25	30	32
Seuraan kodin sähkönkulutusta sähköyhtiön e-seurantapalvelun kautta	28	32	32	25	37	24	31	35	15	24	23
Käytän taloyhtiön yhteisiä tiloja (esim. pyykinpesuun, harrastustoimintaan)	26	18	30	25	14	32	37	31	26	25	25
Ovessani tai postilaatikossani on 'Ei mainoksia, kiitos' -tarrat	24	23	18	19	19	31	35	25	26	24	25
Minulla on käytössä ilmalämpöpumppu	24	33	24	28	28	19	25	25	12	19	22
Olen muuttanut lähemmäs työ- tai opiskelupaikkaani	22	17	22	18	22	27	33	26	24	25	16
Ostan tuulivoimalla tuotettua sähköä	21	19	27	11	21	21	33	22	19	18	19
Olen muuttanut pienempään asuntoon	19	21	27	15	13	16	21	18	15	18	19
Minulla on käytössä maalämpöpumppu	10	9	15	8	11	9	9	10	6	8	12
Taloni on A-energialuokan puutalo	10	12	17	9	22	5	6	9	6	6	9
Tarjoan kesämökkiä vuokralle tai yhteiskäyttöön	8	8	12	10	10	8	9	9	7	6	6
Tuotan itse aurinko- tai tuulisähköä	8	6	11	6	14	6	6	9	7	6	8
Minulla on käytössä aurinkokeräimet	7	9	11	4	4	8	8	11	7	5	5
Olen antanut huoneen tai asuntoni vuokralle Airbnb tai vast. palvelun kautta	5	3	6	5	11	6	6	3	5	4	3

Pitävätkö seuraavat väittämät kohdallasi paikkansa vai ei Liikkuminen (1/5)

	Total	Sukupuoli		Ikä					Koulutus		
		Total 2019	Nainen	Mies	Alle 30 v	30-45 v	46-55 v	56-65 v	Yli 65 v	Perus-koulutus	Muu koulutus
N=	2049	1020	1029	410	516	321	317	484	932	769	330
Yhdistän useita asiointeja yhteen reissuun	86	92	80	75	86	89	91	90	82	89	91
Omistan auton	70	63	76	49	69	75	74	81	63	74	79
Vietän lomani Suomessa aina kuin mahdollista	59	63	55	47	55	62	66	67	60	60	55
Pyrin valitsemaan harrastuksia, joihin on mahdollisimman lyhyt matka	55	65	45	50	53	52	60	61	52	58	57
Pyrin viettämään vkonloput kotona turhan matkustamisen välttämiseksi	55	57	53	46	54	58	58	60	56	56	51
Matkailen Euroopassa kauko kohteiden sijaan	54	57	51	49	55	48	61	56	45	57	71
Matkustan harvemmin, mutta teen pitempikestoisia matkoja kerrallaan	40	43	38	44	38	38	39	43	42	37	43
En lennä vapaa-ajan matkoillani	38	42	35	40	37	40	40	36	42	39	26
Kuljen pääsääntöisesti julkisilla liikennevälineillä	34	40	29	47	33	27	29	34	34	33	38
Kuljen työpaikalle kävellen tai pyörällä	33	35	31	51	36	29	29	21	34	30	36
Lomailen junalla	31	34	27	48	28	26	24	26	30	30	33
Soudan, melon tai suppaan moottoriveneilyn sijaan	27	27	27	34	27	19	24	28	23	27	36
Matkustan kimpakyydeillä	21	22	19	37	22	17	16	11	22	20	17
Teen viikoittain etätöitä	18	16	19	29	22	19	16	5	15	18	27
Teen lomamatkoja pyörällä	13	10	15	25	11	11	9	7	13	11	13
Käytän 'liikkuminen palveluna' -paketteja (älypuhelinsovellusyhdistelijä)	12	10	14	25	13	8	5	7	13	11	8
Käytän yhteiskäyttö- ja vuokra-autoa satunnaisiin tarpeisiin	10	8	13	24	8	6	7	6	11	9	10
Olen tarjonnut oman autoni yhteiskäyttöön	8	5	10	18	9	5	2	3	8	7	7
Ajan sähköpyörällä	6	3	9	17	5	2	2	3	8	4	5
Käytän kaasuautoa ja biokaasua	4	1	7	16	3	1	1	1	5	3	2
Käytän sähköautoa	4	2	6	12	2	0	2	1	4	3	3

Pitävätkö seuraavat väittämät kohdallasi paikkansa vai ei Liikkuminen (2/5)

	Total	Elämänvaihe				Ammattiryhmä					
		Yksin asuva	Kaksin puolison kanssa	Lapsiperhe	Muu	Johtava asema/ Ylempi toimihlö	Alempi toimihenkilö	Työntekijä	Yrittäjä	Eläkeläinen	Muu
N=	2049	604	819	461	164	257	217	526	88	588	348
Yhdistän useita asioiteja yhteen reissuun	86	84	87	89	77	82	85	86	90	89	84
Omistan auton	70	49	80	84	54	81	74	72	89	73	45
Vietän lomani Suomessa aina kuin mahdollista	59	58	60	59	55	48	52	62	60	68	55
Pyrin valitsemaan harrastuksia, joihin on mahdollisimman lyhyt matka	55	54	54	58	56	51	57	56	47	58	55
Pyrin viettämään vkonlopun kotona turhan matkustamisen välttämiseksi	55	57	54	55	53	47	51	56	56	61	53
Matkailen Euroopassa kauko-kohteiden sijaan	54	48	60	51	51	60	54	52	63	53	51
Matkustan harvemmin, mutta teen pitempikestoisia matkoja kerrallaan	40	39	39	42	46	44	40	41	34	41	38
En lennä vapaa-ajan matkoillani	38	41	36	37	46	27	30	47	42	37	39
Kuljen pääsääntöisesti julkisilla liikennevälineillä	34	47	28	24	50	30	30	33	21	33	50
Kuljen työpaikalle kävellen tai pyörällä	33	37	26	37	41	36	37	36	36	21	44
Lomailen junalla	31	36	25	30	37	29	36	31	16	27	38
Soudan, melon tai suppaan moottoriveneilyn sijaan	27	21	28	31	31	35	32	24	32	26	24
Matkustan kimpakyydeillä	21	21	14	25	37	18	29	24	14	13	28
Teen viikoittain etätöitä	18	13	14	28	26	36	26	14	47	5	20
Teen lomamatkoja pyörällä	13	13	9	16	20	16	22	14	9	8	12
Käytän 'liikkuminen palveluna' -paketteja (älypuhelinsovellusyhdistelijä)	12	9	10	15	20	13	16	15	4	7	14
Käytän yhteiskäyttö- ja vuokra-autoa satunnaisiin tarpeisiin	10	10	6	14	22	14	18	10	10	6	11
Olen tarjonnut oman autoni yhteiskäyttöön	8	7	4	12	15	13	10	10	7	3	6
Ajan sähköpyörällä	6	5	3	9	16	13	9	7	5	2	4
Käytän kaasuautoa ja biokaasua	4	2	2	5	18	9	4	6	0	0	4
Käytän sähköautoa	4	3	2	4	12	9	3	4	1	1	4

Pitävätkö seuraavat väittämät kohdallasi paikkansa vai ei Liikkuminen (3/5)

	Total	Talouden taloudellinen tilanne					Asumismuoto			
		Tulee erinomaisesti toimeen	Tulee melko mukavasti toimeen	Pärjään, kun tekee ostokset harkiten	Joutuu ajoittain tinkimään ostokista	Joutuu tinkimään lähes kaikkesta	Erillinen pientalo (omakotitalo tai paritalo)	Rivitalo	Kerrostalo	Muu
N=	2049	205	778	658	231	146	777	345	895	30
Yhdistän useita asioiteja yhteen reissuun	86	80	86	88	85	86	86	85	86	88
Omistan auton	70	78	76	70	56	46	87	70	54	60
Vietän lomani Suomessa aina kuin mahdollista	59	52	58	61	62	65	64	63	53	57
Pyrin valitsemaan harrastuksia, joihin on mahdollisimman lyhyt matka	55	47	56	58	57	52	52	57	58	38
Pyrin viettämään vkonloput kotona turhan matkustamisen välttämiseksi	55	50	53	59	54	59	60	53	52	57
Matkailen Euroopassa kaukohteiden sijaan	54	63	59	52	42	41	55	54	53	50
Matkustan harvemmin, mutta teen pitempikestoisia matkoja kerrallaan	40	45	41	41	35	43	40	43	39	37
En lennä vapaa-ajan matkoillani	38	32	32	42	49	52	40	42	36	48
Kuljen pääsääntöisesti julkisilla liikennevälineillä	34	39	33	33	36	41	16	33	52	27
Kuljen työpaikalle kävellen tai pyörällä	33	38	30	34	32	38	26	31	41	19
Lomailen junalla	31	31	30	30	32	28	23	31	37	25
Soudan, melon tai suppaan moottoriveneilyn sijaan	27	36	28	27	21	21	30	23	26	25
Matkustan kimpakyydeillä	21	22	21	20	19	22	18	25	21	16
Teen viikoittain etätöitä	18	25	19	17	17	11	19	19	16	21
Teen lomamatkoja pyörällä	13	16	11	13	11	16	12	14	13	16
Käytän 'liikkuminen palveluna' -paketteja (älypuhelinsovellusyhdistelijä)	12	14	13	12	11	5	9	13	13	7
Käytän yhteiskäyttö- ja vuokra-autoa satunnaisiin tarpeisiin	10	17	10	9	9	8	7	12	12	17
Olen tarjonnut oman autoni yhteiskäyttöön	8	13	7	8	6	7	7	10	6	18
Ajan sähköpyörällä	6	16	5	3	7	5	7	7	5	2
Käytän kaasuautoa ja biokaasua	4	9	4	3	4	1	5	7	2	0
Käytän sähköautoa	4	10	5	1	3	1	3	8	2	0

Pitävätkö seuraavat väittämät kohdallasi paikkansa vai ei Liikkuminen (4/5)

	Total	NUTS2x (PKS erikseen)					Tilastollinen kuntaryhmitys			
	Total 2019	PKS	Uusimaa	Etelä-Suomi	Länsi-Suomi	Pohjois- ja Itä-Suomi	PKS	Kaupunkimaiset kunnat	Taajaan asutut kunnat	Maaseutumaiset kunnat
N=	2049	454	185	431	509	471	454	1124	257	214
Yhdistän useita asiointeja yhteen reissuun	86	86	85	88	86	86	86	85	87	88
Omistan auton	70	57	77	75	73	71	57	68	85	84
Vietän lomani Suomessa aina kuin mahdollista	59	47	59	60	61	68	47	59	68	75
Pyrin valitsemaan harrastuksia, joihin on mahdollisimman lyhyt matka	55	58	57	57	54	52	58	55	52	53
Pyrin viettämään vkonloput kotona turhan matkustamisen välttämiseksi	55	45	56	55	56	63	45	56	59	68
Matkailen Euroopassa kauko kohteiden sijaan	54	64	61	55	51	44	64	52	51	46
Matkustan harvemmin, mutta teen pitempikestoisia matkoja kerrallaan	40	39	45	41	37	42	39	41	39	38
En lennä vapaa-ajan matkoillani	38	26	40	41	41	45	26	39	48	48
Kuljen pääsääntöisesti julkisilla liikennevälineillä	34	62	25	30	27	24	62	32	14	15
Kuljen työpaikalle kävellen tai pyörällä	33	32	33	34	34	33	32	37	22	30
Lomailen junalla	31	31	21	25	34	35	31	34	19	22
Soudan, melon tai suppaan moottoriveneilyn sijaan	27	28	25	24	28	28	28	27	22	31
Matkustan kimpakyydeillä	21	19	15	21	23	22	19	23	14	22
Teen viikoittain etätöitä	18	24	20	15	15	17	24	16	12	20
Teen lomamatkoja pyörällä	13	11	11	13	17	10	11	15	7	12
Käytän 'liikkuminen palveluna' -paketteja (älypuhelinsovellusyhdistelijä)	12	15	8	14	11	9	15	13	6	6
Käytän yhteiskäyttö- ja vuokra-autoa satunnaisiin tarpeisiin	10	12	8	10	11	8	12	12	4	5
Olen tarjonnut oman autoni yhteiskäyttöön	8	6	8	8	9	6	6	9	5	8
Ajan sähköpyörällä	6	4	8	7	6	6	4	7	5	7
Käytän kaasuautoa ja biokaasua	4	3	4	6	3	6	3	6	1	3
Käytän sähköautoa	4	4	6	4	3	3	4	4	1	2

Pitävätkö seuraavat väittämät kohdallasi paikkansa vai ei Liikkuminen (5/5)

KYLLÄ, %	Total	Äänestäisi nyt									
	Total 2019	KOK	SDP	PS	KESK	VAS	VIHR	Muut	Ei äänestäisi	Ei osaa sanoa	Ei halua sanoa
N=	2049	225	246	184	184	123	184	123	113	336	330
Yhdistän useita asioiteja yhteen reissuun	86	86	88	81	86	83	90	84	85	89	84
Omistan auton	70	78	71	77	80	54	56	72	60	71	66
Vietän lomani Suomessa aina kuin mahdollista	59	50	68	61	71	60	53	63	47	60	55
Pyrin valitsemaan harrastuksia, joihin on mahdollisimman lyhyt matka	55	51	63	42	51	62	66	54	52	58	52
Pyrin viettämään vkonloput kotona turhan matkustamisen välttämiseksi	55	48	60	51	68	50	52	56	50	58	52
Matkailen Euroopassa kauko kohteiden sijaan	54	65	49	52	55	61	65	56	45	50	47
Matkustan harvemmin, mutta teen pitempikestoisia matkoja kerrallaan	40	42	42	34	41	42	46	42	46	37	38
En lennä vapaa-ajan matkoillani	38	20	44	42	42	43	31	39	37	44	39
Kuljen pääsääntöisesti julkisilla liikennevälineillä	34	33	39	22	17	48	54	29	36	34	35
Kuljen työpaikalle kävellen tai pyörällä	33	28	35	30	28	34	49	36	32	33	31
Lomailen junalla	31	22	31	20	28	39	55	33	29	26	31
Soudan, melon tai suppaan moottoriveneilyn sijaan	27	21	30	19	33	24	37	38	23	24	26
Matkustan kimpakyydeillä	21	17	24	13	18	20	33	29	19	19	19
Teen viikoittain etätöitä	18	18	17	15	19	26	20	15	16	21	13
Teen lomamatkoja pyörällä	13	7	18	9	14	13	22	18	9	11	10
Käytän 'liikkuminen palveluna' -paketteja (älypuhelinsovellusyhdistelijä)	12	15	16	7	10	13	21	11	3	10	10
Käytän yhteiskäyttö- ja vuokra-autoa satunnaisesti tarpeisiin	10	6	17	10	8	10	22	10	14	5	7
Olen tarjonnut oman autoni yhteiskäyttöön	8	5	13	8	8	6	10	8	9	4	8
Ajan sähköpyörällä	6	4	12	4	10	3	11	5	6	2	5
Käytän kaasuautoa ja biokaasua	4	5	6	3	5	4	3	4	7	1	5
Käytän sähköautoa	4	6	7	3	2	3	5	5	4	1	3