

**KYSELYTUTKIMUS KORONAAN
JA YHTEISKUNNAN AVAAMISEEN LIITTYEN**

TUTKIMUKSEN TOTEUTUS, SISÄLTÖ JA AINEISTON RAKENNE

Tutkimuksen toteutus

- 18-79 –vuotiaat kansalaiset Suomessa
 - Aineisto edustaa ja on painotettu vastaamaan väestöä tässä ikäryhmässä
-

- 1.060 vastausta
 - Tutkimus toteutettiin internetkyselyinä Kantar TNS:n internetpaneeleissa
-

- Tulosten luottamusväli on kokonaistuloksen osalta +- 3,1 %-yksikköä (50% tulostasolla). Raportin viimeisellä sivulla on luottamusvälitaulukko.
 - Kyselyn tiedonkeruu toteutettiin toukokuussa 2021
 - Kysymyksiin vastaaminen kesti noin 6 minuuttia
 - Tutkimusaineisto on oikaistu väestötietojen mukaan
-

- Tutkimuskysymykset ja vastaajien keskeiset sosiodemografiset tiedot
 - Kysymykset on suunnitellut Sitra yhdessä Kantar TNS:n Oy:n kanssa.
-

- Powerpoint-raportti tuloksista, kokonaisraportti (1 kpl), joka sisältää keskeisten taustaryhmien vertailut

MITEN YHTEISKUNTAA PITÄISI AVATA KORONAROKOTUSTEN EDETESSÄ

Miten yhteiskuntaa pitäisi avata koronarokotusten edetessä?

Enemmistö 18-79 –vuotiaista suomalaisista (59%) sallisi negatiivisen koronastatuksen saaneille henkilöille vapaan liikkumisen ja palveluiden käytön Suomessa. Eri mieltä asiasta on 28% vastanneista.

Ajatuksen kannatus on suurinta 18-34 –vuotiaiden (65%) ja miesten (63%) keskuudessa sekä Helsinki-Uudenmaan alueella (62%). Kannatus on muita ryhmiä matalampaa niiden keskuudessa, joiden taloudellinen tilanne on oman arvion mukaan heikoin (47%) sekä vasemmistoliiton kannattajien keskuudessa (46%).

Lähes kaksi kolmesta (64%) on sitä mieltä, että epäselvän koronastatuksen henkilöiden liikkumista ja palveluiden käyttöä pitäisi rajoittaa Suomessa. Lähes neljännes (24%) ei kannata ajatusta. Useampi kuin joka kymmenes (12%) ei osaa arvioida asiaa.

Ajatus saa eniten kannatusta yli 65 –vuotialta (73%) ja pk-seudulla ja Etelä-Suomessa (67%). Miehet ja naiset ovat asiasta melko samaa mieltä, idean vastustajia on kuitenkin miehissä jonkin verran enemmän kuin naisten keskuudessa.

Rajoituksia kannatetaan selvästi enemmän kokoomuksen, SDP:n ja Keskustan kannattajien keskuudessa kuin perussuomalaisten, vasemmistoliiton, jotain muuta puoluetta tai ryhmittymää kannattavien tai niiden keskuudessa, jotka eivät äänestäisi, eivät osaa tai halua sanoa mitä puoluetta äänestäisivät. Vihreiden kannattajat jäävät näiden kahden ryhmän väliin.

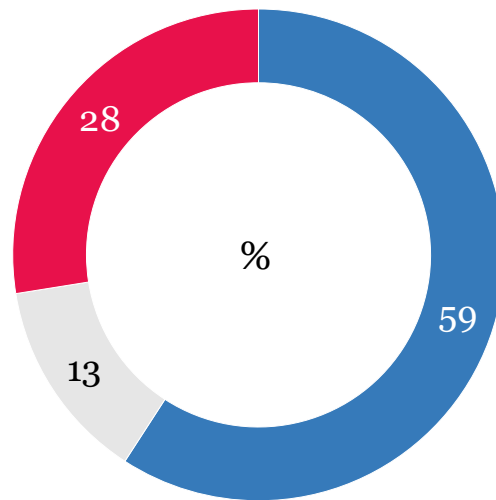
Molempien koronarokotusten saamisen jälkeen ollaan halukkaimpia osallistumaan sukujuhliin (54%), erilaisiin yleisötapahtumiin (52%) ja ravintolailtoihin (45%) sekä museovierailuihin (41%). Halukkuus osallistua erilaisiin festivaaleihin (26%) ja urheilutapahtumiin (31%) on astetta matalampaa.

Naiset ovat pääosin miehiä halukkaampia osallistumaan eri tilaisuuksiin, poikkeuksen tekevät miesten suosiossa olevat urheilutapahtumat. Osallistumishalukkuus on eri ikäryhmistä suurinta 35-49 –vuotiaiden keskuudessa ja alueellisesti Helsinki-Uudellamaalla.

Pitäisikö negatiivisen koronatilanteen henkilölle sallia liikkuminen ja kaikki palvelut? (1/3)

Miten mielestäsi yhteiskuntaa pitäisi avata koronarokotusten edetessä? Rokotuksen saaneiden, koronan jo sairastaneiden ja tuoreen negatiivisen testituloksen saaneiden henkilöiden pitäisi pystyä Suomessa käyttämään kaikkia palveluita (tulisi sallia liikkuminen ja palveluiden käyttö).

Yhteensä toukokuu 2021 (n=1060)



- Kyllä
- En osaa sanoa
- Ei

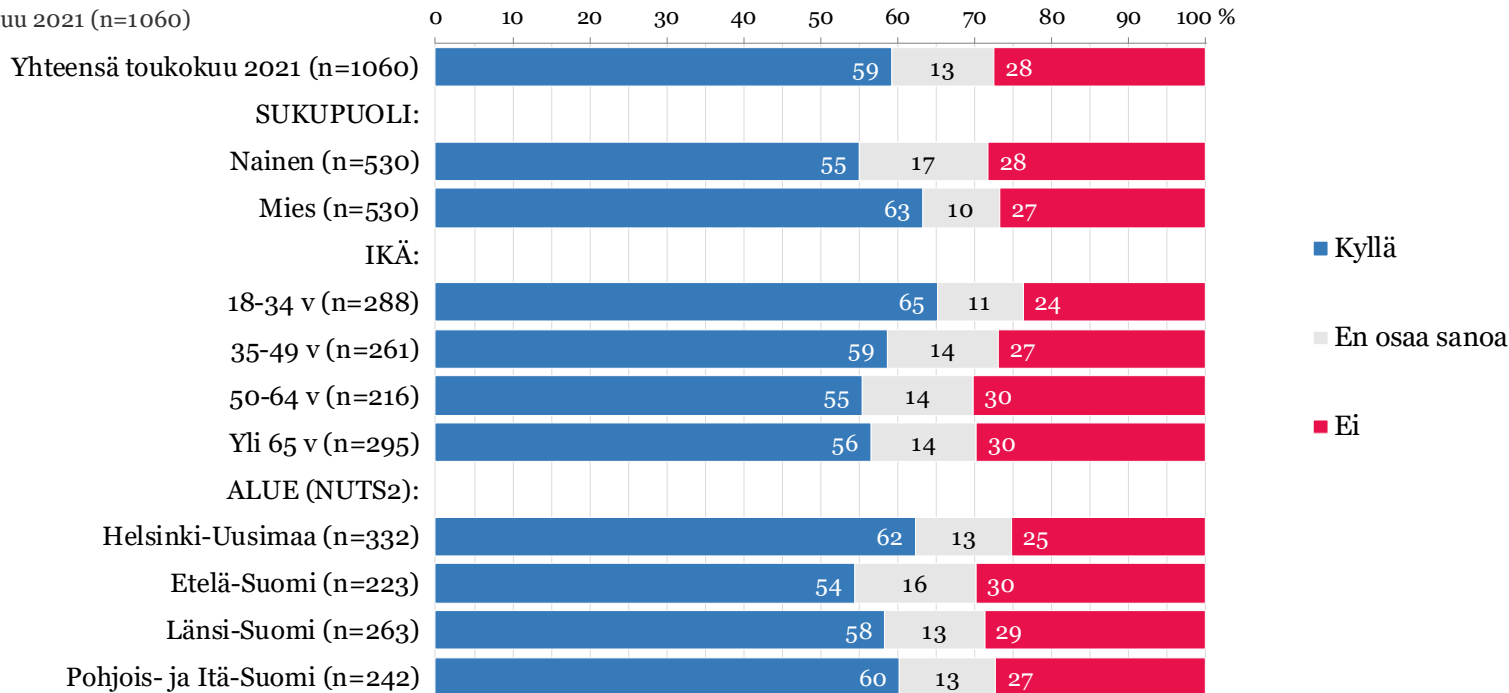
Kaikki vastaajat

Pitäisikö negatiivisen koronatilanteen henkilölle sallia liikkuminen ja kaikki palvelut? (2/3)

Miten mielestäsi yhteiskuntaa pitäisi avata koronarokotusten edetessä?

Rokotuksen saaneiden, koronan jo sairastaneiden ja tuoreen negatiivisen testituloksen saaneiden henkilöiden pitäisi pystyä Suomessa käyttämään kaikkia palveluita (tulisi sallia liikkuminen ja palveluiden käyttö).

Yhteensä toukokuu 2021 (n=1060)

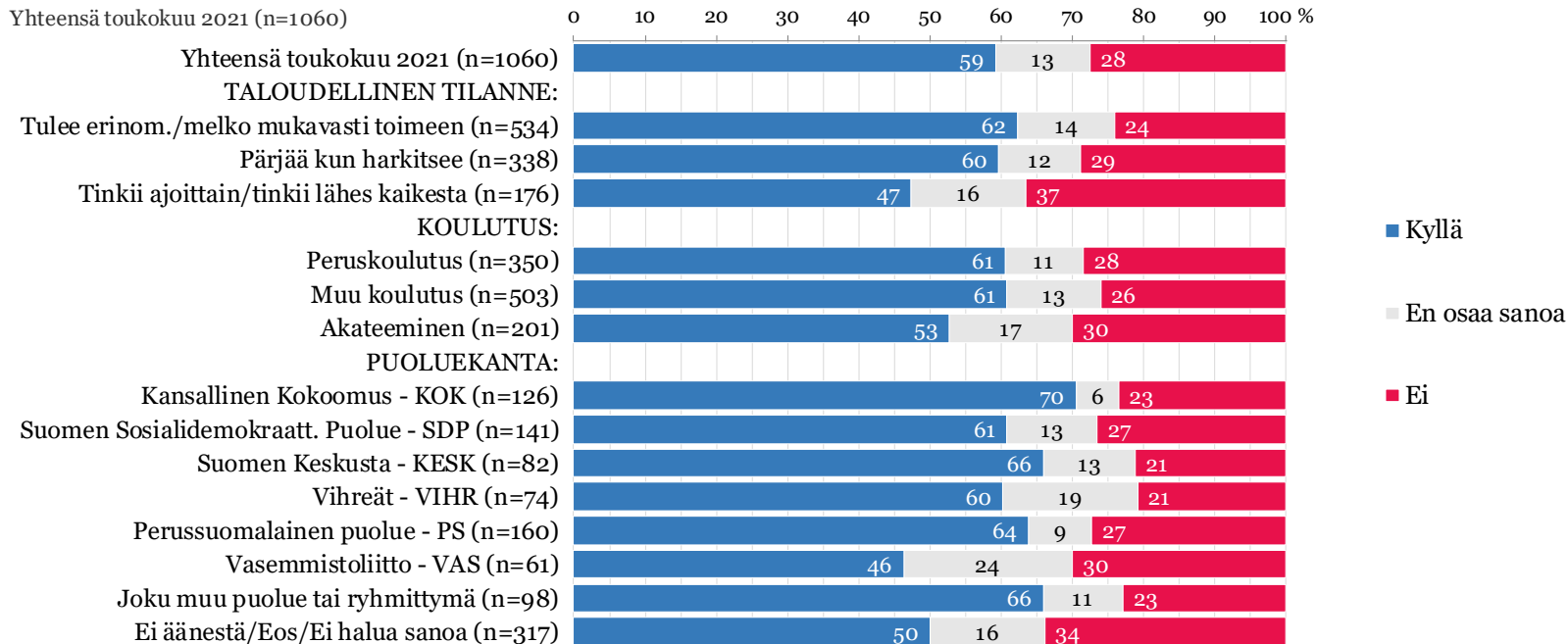


Pitäisikö negatiivisen koronatilanteen henkilölle sallia liikkuminen ja kaikki palvelut? (3/3)

Miten mielestäsi yhteiskuntaa pitäisi avata koronarokotusten edetessä?

Rokotuksen saaneiden, koronan jo sairastaneiden ja tuoreen negatiivisen testituloksen saaneiden henkilöiden pitäisi pystyä Suomessa käyttämään kaikkia palveluita (tulisi sallia liikkuminen ja palveluiden käyttö).

Yhteensä toukokuu 2021 (n=1060)

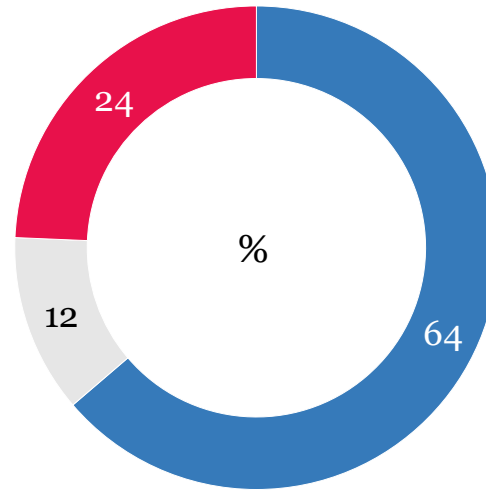


Kaikki vastaajat

Pitäisikö epäselvän koronastatuksen henkilöiden liikkumista rajoittaa? (1/3)

Miten mielestäsi yhteiskuntaa pitäisi avata koronarokotusten edetessä?
Mikäli henkilöä ei ole rokotettu, hän ei ole sairastanut koronaa tai hänellä ei ole negatiivista testitulosta, pitäisikö tällaisten henkilöiden liikkumista ja palveluiden käyttöä rajoittaa Suomessa?

Yhteensä toukokuu 2021 (n=1060)



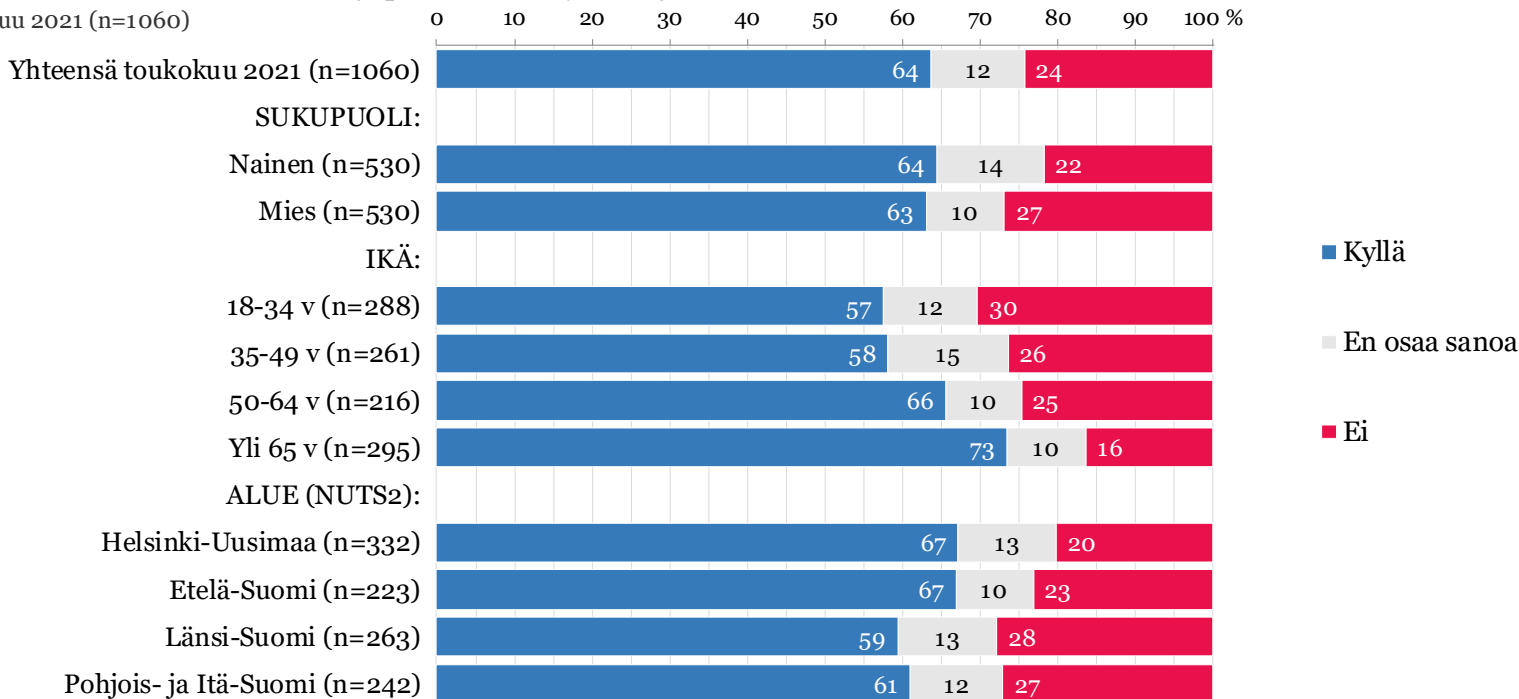
- Kyllä
- En osaa sanoa
- Ei

Pitäisikö epäselvän koronastatuksen henkilöiden liikkumista rajoittaa (2/3)

Miten mielestäsi yhteiskuntaa pitäisi avata koronarokotusten edetessä?

Mikäli henkilöä ei ole rokotettu, hän ei ole sairastanut koronaa tai hänellä ei ole negatiivista testitulosta, pitäisikö tällaisten henkilöiden liikkumista ja palveluiden käyttöä rajoittaa Suomessa?

Yhteensä toukokuu 2021 (n=1060)

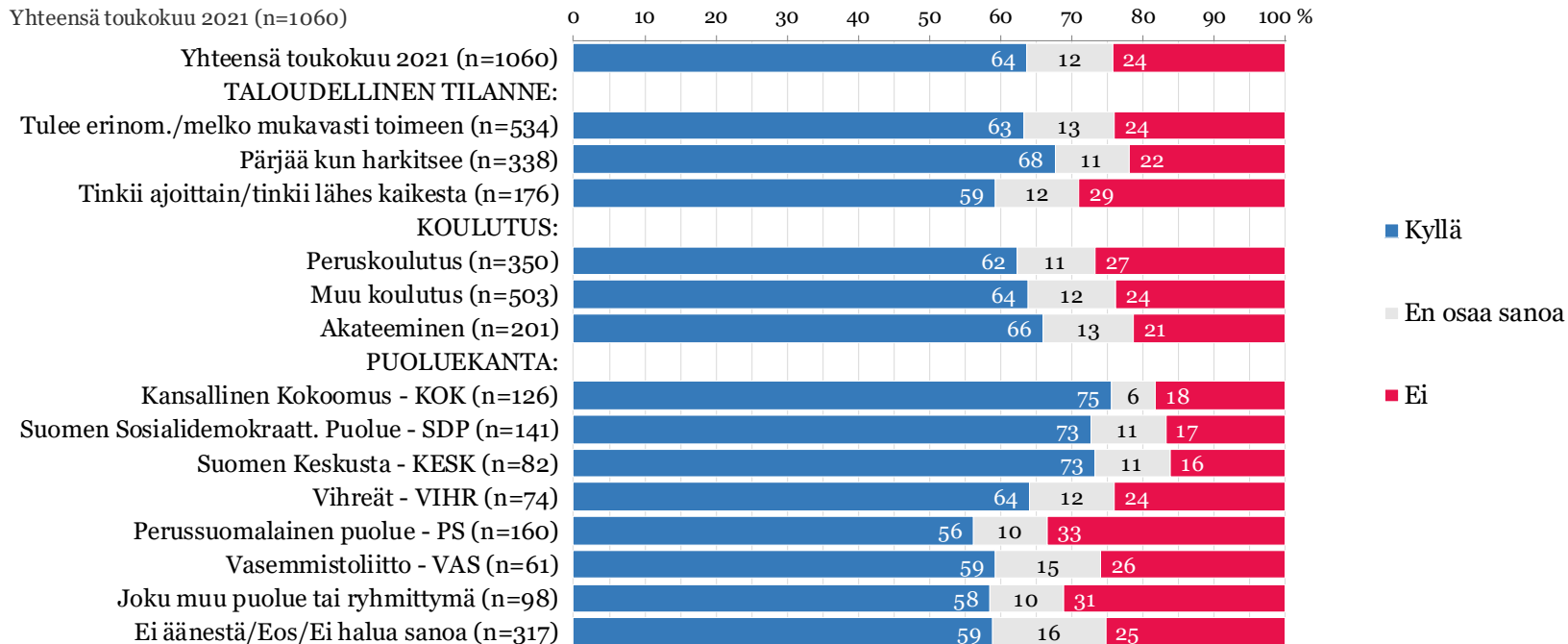


Pitäisikö epäselvän koronastatuksen henkilöiden liikkumista rajoittaa? (3/3)

Miten mielestäsi yhteiskuntaa pitäisi avata koronarokotusten edetessä?

Mikäli henkilöä ei ole rokotettu, hän ei ole sairastanut koronaa tai hänellä ei ole negatiivista testitulosta, pitäisikö tällaisten henkilöiden liikkumista ja palveluiden käyttöä rajoittaa Suomessa?

Yhteensä toukokuu 2021 (n=1060)



Kaikki vastaajat

Halukkuus osallistua eri tapahtumiin koronarokotusten saamisen jälkeen (1/3)


Kun olet saanut molemmat koronarokotukset, mihin seuraavista tapahtumista olet halukas osallistumaan?
Voit valita useamman.

Yhteensä toukokuu 2021 (n=1060)



Halukkuus osallistua eri tapahtumiin koronarokotusten saamisen jälkeen (2/3)

Tilastollisesti merkitsevä ero muuhun aineistoon (95 % luottamustaso)



	Total	Sukupuoli		Ikä				Alue (NUTS2)			
	Yhteensä toukokuu 2021 (n=1060)	Nainen (n=530)	Mies (n=530)	18-34 v (n=288)	35-49 v (n=261)	50-64 v (n=216)	Yli 65 v (n=295)	Helsinki-Uusimaa (n=332)	Etelä-Suomi (n=223)	Länsi-Suomi (n=263)	Pohjois- ja Itä-Suomi (n=242)
Kun olet saanut molemmat koronarokotukset, mihin seuraavista tapahtumista olet halukas osallistumaan? Voit valita useamman.											
Sukujuhlat	54	61	46	45	57	53	59	56	53	51	54
Yleisötapahtumat esim. luennot, elokuvat, konsertit	52	55	49	42	62	49	55	59	51	52	44
Ravintolaillat	45	47	43	51	58	45	28	55	46	40	37
Museovierailut	41	46	37	30	47	38	49	55	38	36	32
Ulkomaan matka	39	39	39	43	39	40	33	51	34	35	30
Urheilutapahtumat	31	22	40	32	40	25	27	33	29	31	32
Erilaiset festivaalit	26	27	26	41	35	20	9	30	23	26	24
Johonkin muuhun, mihin?	6	7	5	2	6	8	9	6	9	5	4
En mihinkään	6	6	6	4	5	8	8	4	6	8	7
En osaa sanoa	6	5	7	9	6	7	2	4	5	7	9

Kaikki vastaajat

Halukkuus osallistua eri tapahtumiin koronarokotusten saamisen jälkeen (3/3)

Tilastollisesti merkitsevä ero muuhun aineistoon (95 % luottamustaso)



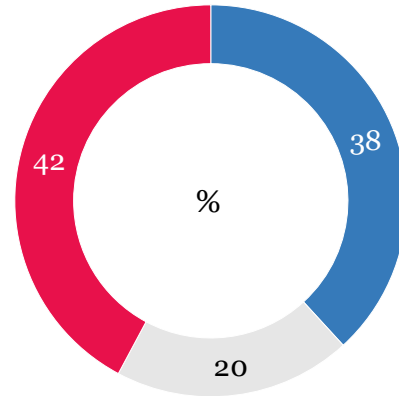
	Total	Taloudellinen tilanne			Koulutus			Puoluekanta							
	Yhteensä toukokuu 2021 (n=1060)	Tulee erinom./melko mukavasti toimeen (n=534)	Pärjää kun harkitsee (n=338)	Tinkii ajoittain/tinkii lähes kaikesta (n=176)	Peruskoulutus (n=350)	Muu koulutus (n=503)	Akateeminen (n=201)	Kansallinen Kokoomus - KOK (n=126)	Suomen Sosialidemokraatt. Puolue - SDP (n=141)	Suomen Keskusta - KESK (n=82)	Vihreät - VIHR (n=74)	Perussuomalainen puolue - PS (n=160)	Vasemmistoliitto - VAS (n=61)	Joku muu puolue tai ryhmittymä (n=98)	Ei äänestä/Ei halua sanoa (n=317)
Kun olet saanut molemmat koronarokotukset, mihin seuraavista tapahtumista olet halukas osallistumaan? Voit valita useamman.															
Sukujuhlat	54	59	51	42	41	56	68	59	50	65	50	46	53	51	55
Yleisötapahtumat esim. luennot, elokuvat, konsertit	52	57	49	44	38	55	69	61	49	57	64	43	67	49	49
Ravintolaillat	45	51	39	38	36	45	62	59	44	35	61	43	56	35	40
Museovierailut	41	46	38	34	25	43	64	49	35	43	56	24	56	45	42
Ulkomaan matka	39	45	35	25	33	40	44	50	38	36	49	35	43	27	37
Urheilutapahtumat	31	37	27	25	30	30	36	48	27	38	26	35	18	33	26
Erilaiset festivaalit	26	27	25	26	24	25	32	31	26	21	41	24	44	18	22
Johonkin muuhun, mihin?	6	6	7	7	5	6	8	8	7	8	4	3	8	8	5
En mihinkään	6	5	7	9	11	5	3	4	5	3	2	8	4	4	10
En osaa sanoa	6	4	7	9	9	5	3	1	4	1	4	9	6	10	8

Kaikki vastaajat

Negatiivisen koronatilanteen henkilöiden ohjaaminen omille alueilleen (1/2)

Olisiko hyvä, että henkilöt, joilla on negatiivinen koronastatus (rokotuksen saaneet, koronan jo sairastaneet tai tuoreen negatiiv. testituloksen saaneet) ohjattaisiin eri alueille ravintoloissa ja tapahtumissa kuin henkilöt, joilla ei ole tätä statusta?

Yhteensä toukokuu 2021 (n=1060)



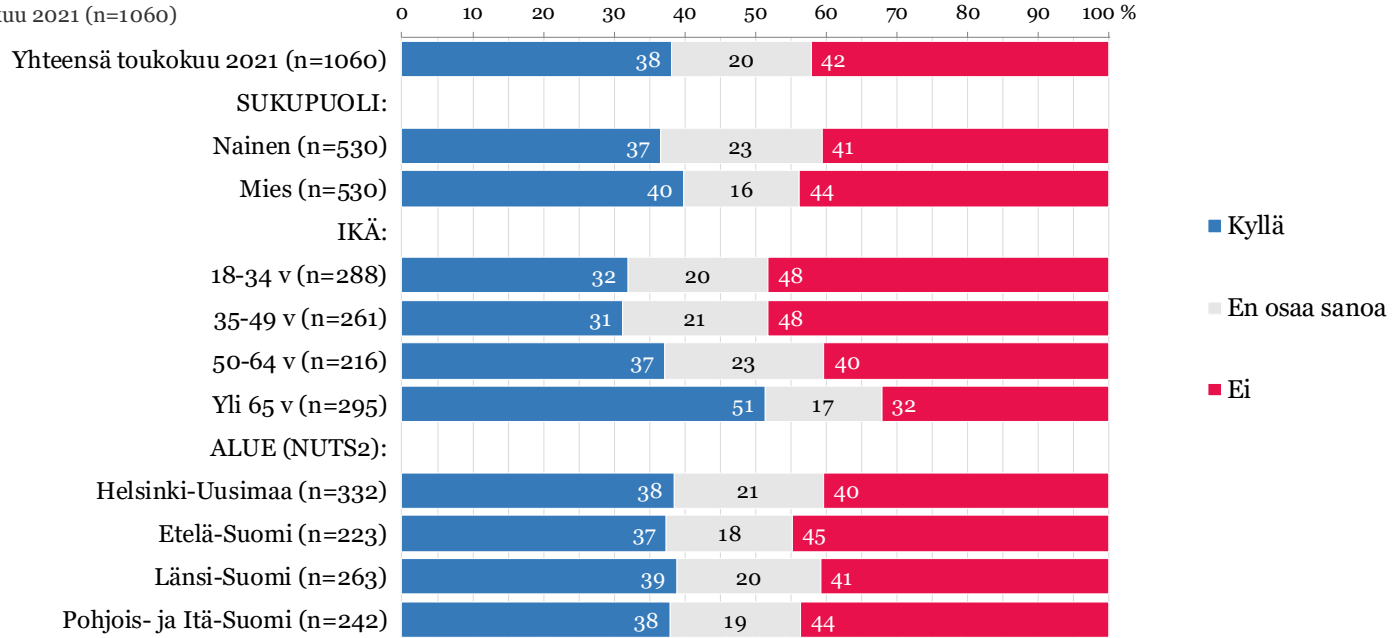
- Kyllä
- En osaa sanoa
- Ei

Kaikki vastaajat

Negatiivisen koronatilanteen henkilöiden ohjaaminen omille alueilleen (2/2)

Olisiko hyvä, että henkilöt, joilla on negatiivinen koronastatus (rokotuksen saaneet, koronan jo sairastaneet tai tuoreen negatiiv. testituloksen saaneet) ohjattaisiin eri alueille ravintoloissa ja tapahtumissa kuin henkilöt, joilla ei ole tätä statusta?

Yhteensä toukokuu 2021 (n=1060)

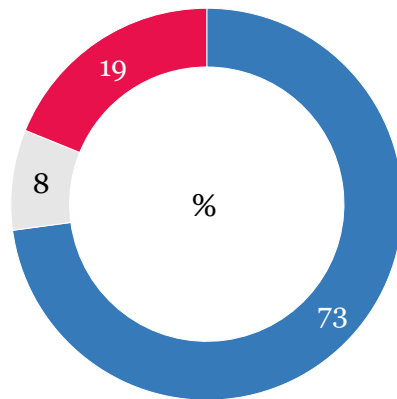


Kaikki vastaajat

Halukkuus suostua pikatestiin (1/3)

Olisitko halukas suostumaan pikatestiin ennen ravintolaan tai tapahtumaan menoa?

Yhteensä toukokuu 2021 (n=1060)



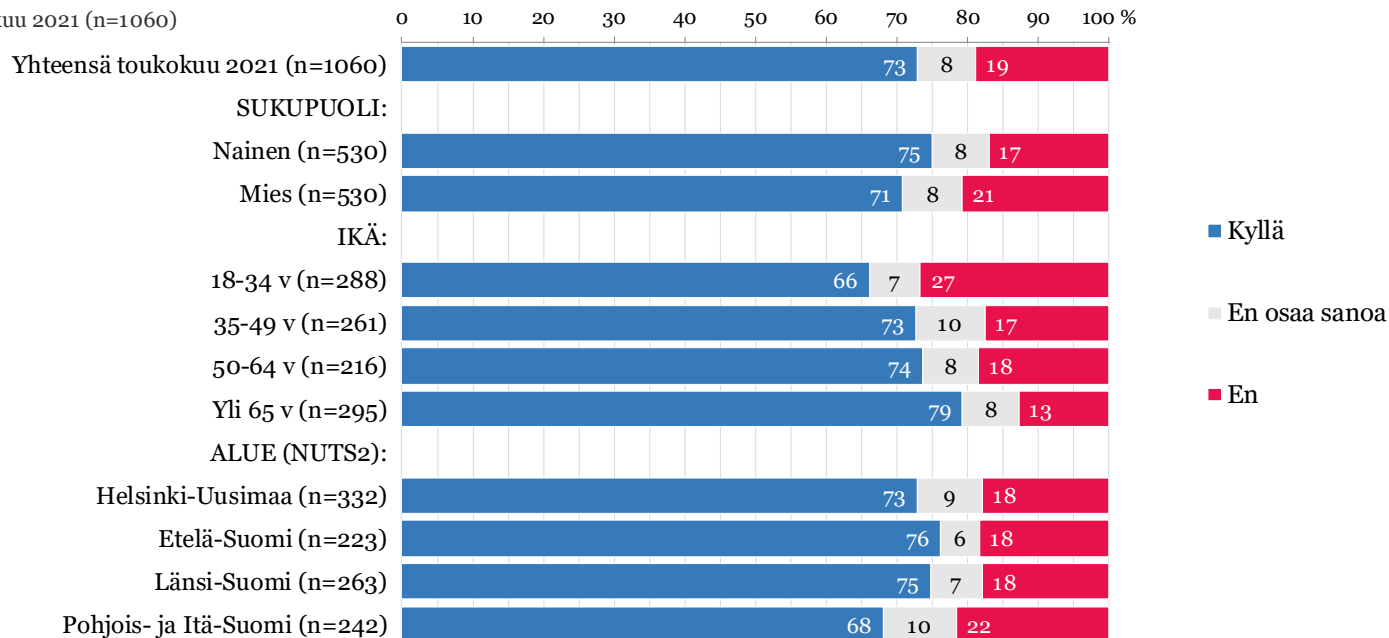
- Kyllä
- En osaa sanoa
- En

Kaikki vastaajat

Halukkuus suostua pikatestiin (2/3)

Olisitko halukas suostumaan pikatestiin ennen ravintolaan tai tapahtumaan menoa?

Yhteensä toukokuu 2021 (n=1060)

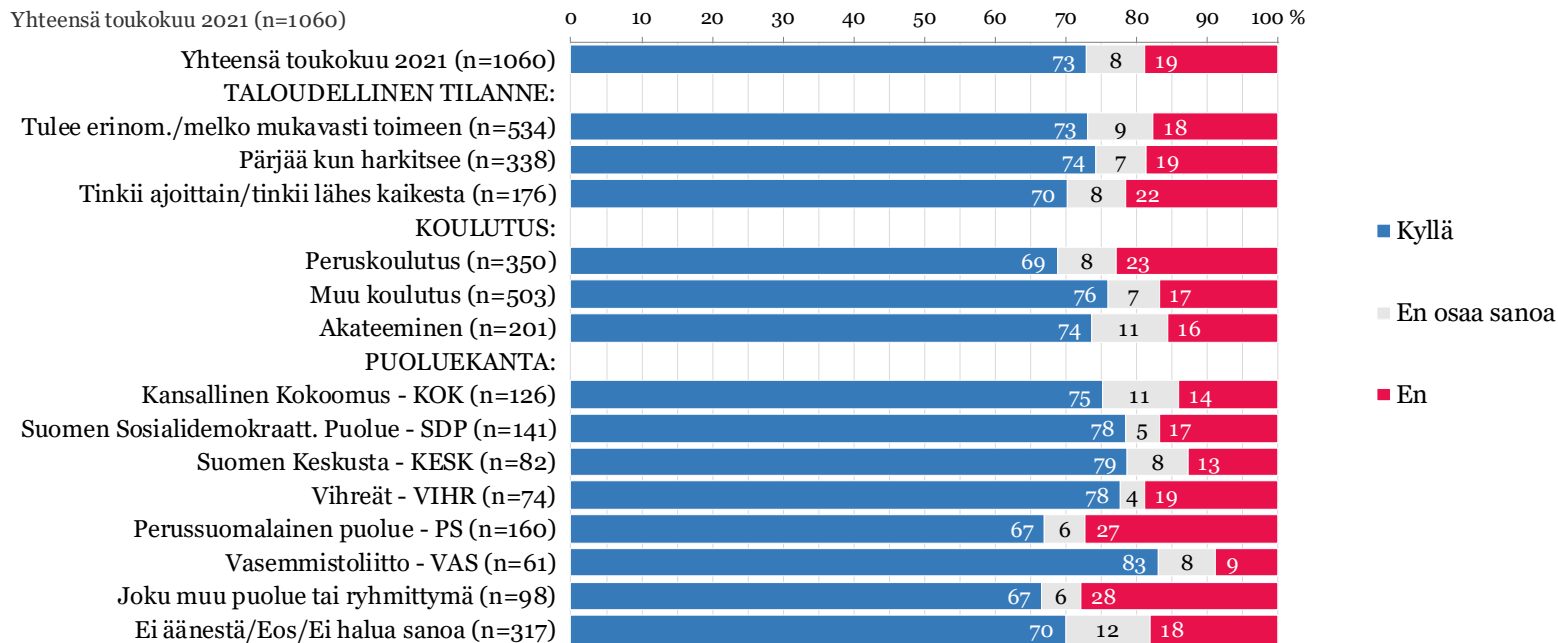


Kaikki vastaajat

Halukkuus suostua pikatestiin 3/3

Olisitko halukas suostumaan pikatestiin ennen ravintolaan tai tapahtumaan menoa?

Yhteensä toukokuu 2021 (n=1060)



Kaikki vastaajat

RAJOITUSTOIMIA KOSKEVA PÄÄTÖKSENTEKO JA VIESTIMINEN

Rajoitustoimia koskeva päätöksenteko ja viestiminen

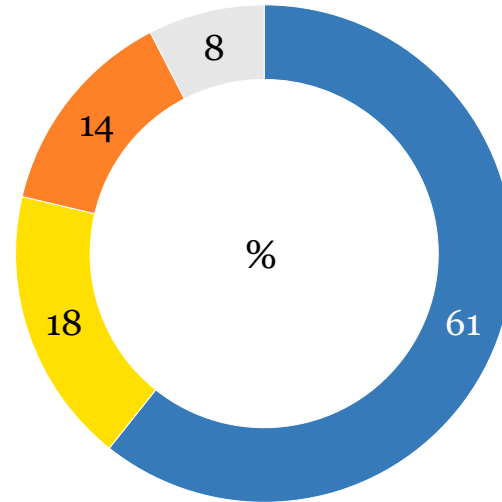
Aluehallintoviranomaiset ovat selvästi suosituin taho (61%) päättämään vastaajien omalla alueella koronarajoitusten soveltamisesta. Kuntia tähän rooliin kannattaa 18% ja valtiovaltaa 14% kohderyhmän suomalaisista. Nuoret 18-34 –vuotiaat kannattavat vanhempia vastaajia selvästi harvemmin aluehallintoviranomaisten päätäntävaltaa ja tarjoavat muita vastaajia useammin (25%) tätä roolia valtiovallalle. Alueelliset erot eivät ole asiassa kovin suuria, tosin AVI:n kannatus hieman muuta maata suurempaa Länsi-, Pohjois- ja Itä-Suomessa.

Selkeästi mieluisimmat tavat saada tietoa koronarajoituksista ovat TV, radio, sanomalehdet (44%) sekä henkilökohtaisesti saatu tieto asiasta tekstiviestillä tai sähköpostilla (36). Mitä iäkkäämmästä henkilöstä on kyse, sitä useammin hän kannattaa perinteisiä joukkoviestimiä. Suomi.fi –palvelu saa eniten kannatusta nuorimien keskuudessa (12%).

Kenen pitäisi päättää oman alueen koronarajoitusten soveltamisesta? 1/3

Kenen mielestäsi pitäisi tehdä päätökset alueesi
koronarajoitusten soveltamisesta?

Yhteensä toukokuu 2021 (n=1060)

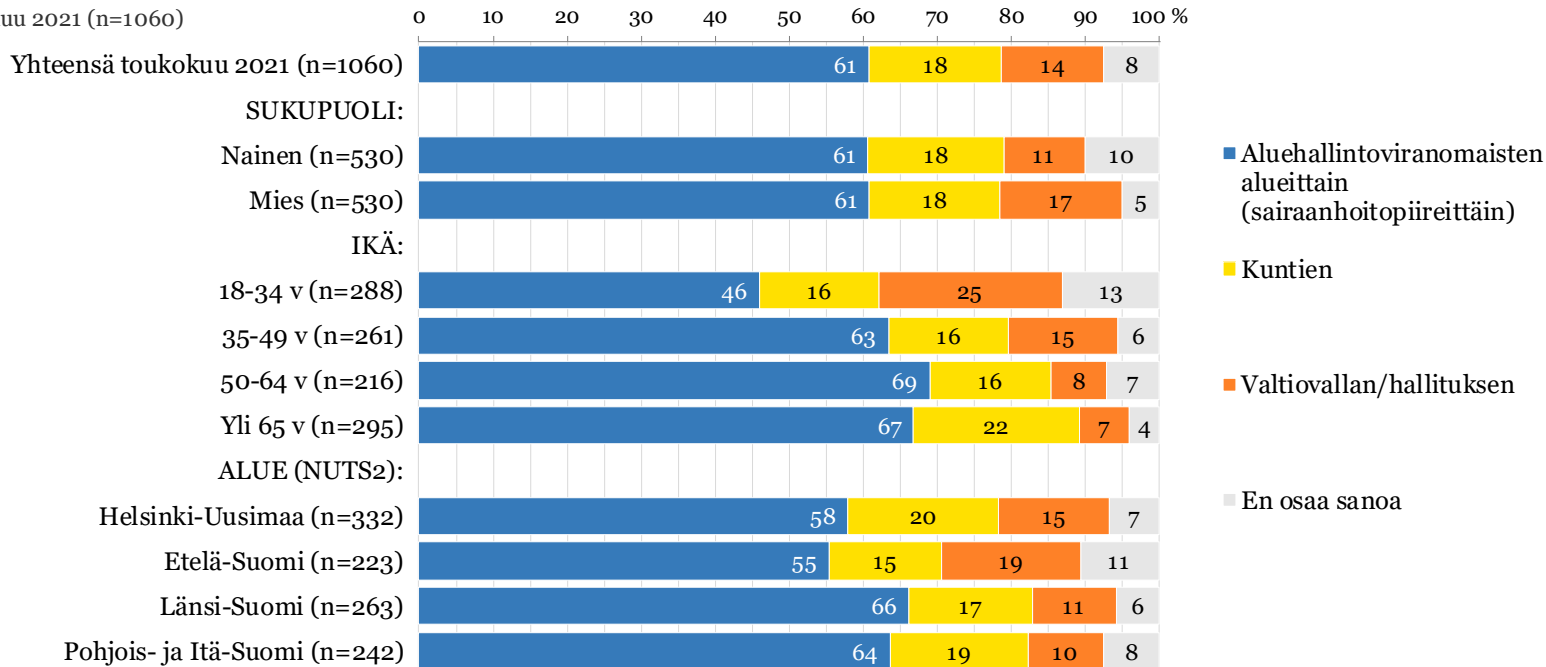


- Aluehallintoviranomaisten alueittain (sairaanhoidopiireittäin)
- Kuntien
- Valtiovallan/hallituksen
- En osaa sanoa

Kenen pitäisi päättää oman alueen koronarajoitusten soveltamisesta? (2/3)

Kenen mielestäsi pitäisi tehdä päätökset alueesi koronarajoitusten soveltamisesta?

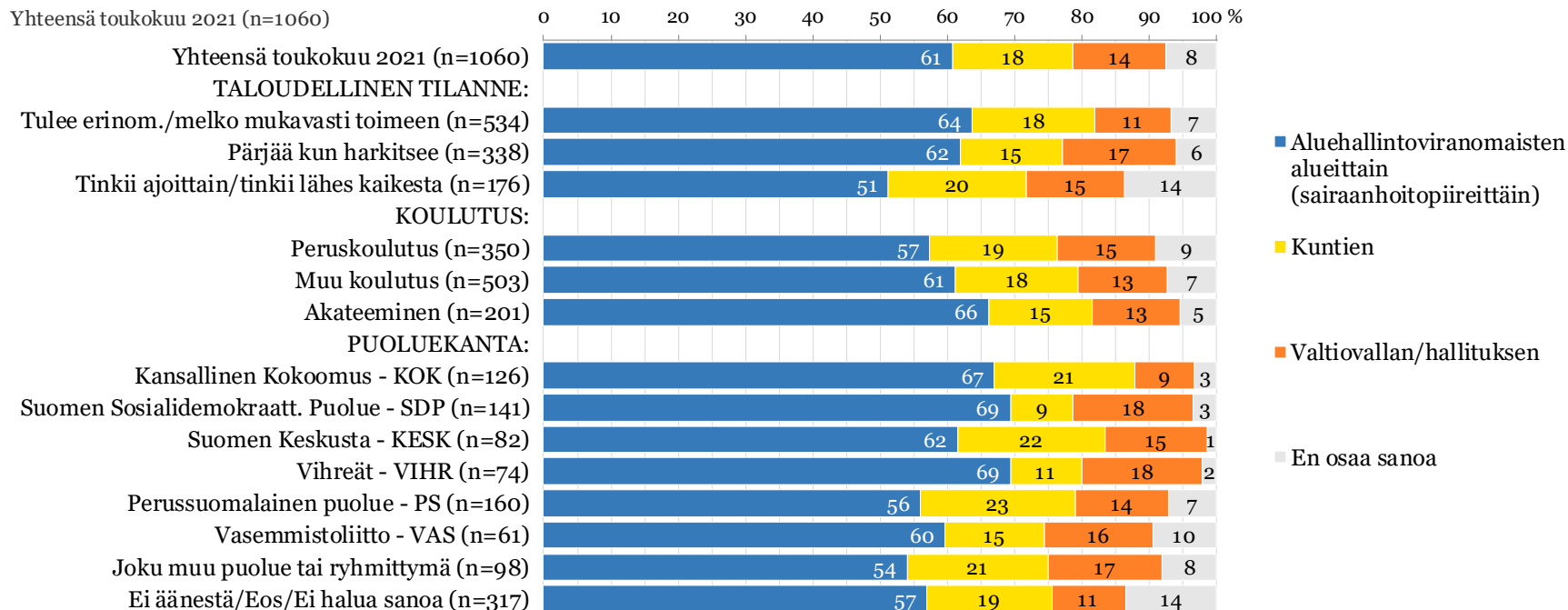
Yhteensä toukokuu 2021 (n=1060)



Kenen pitäisi päättää oman alueen koronarajoitusten soveltamisesta? (3/3)

Kenen mielestäsi pitäisi tehdä päätökset alueesi koronarajoitusten soveltamisesta?

Yhteensä toukokuu 2021 (n=1060)

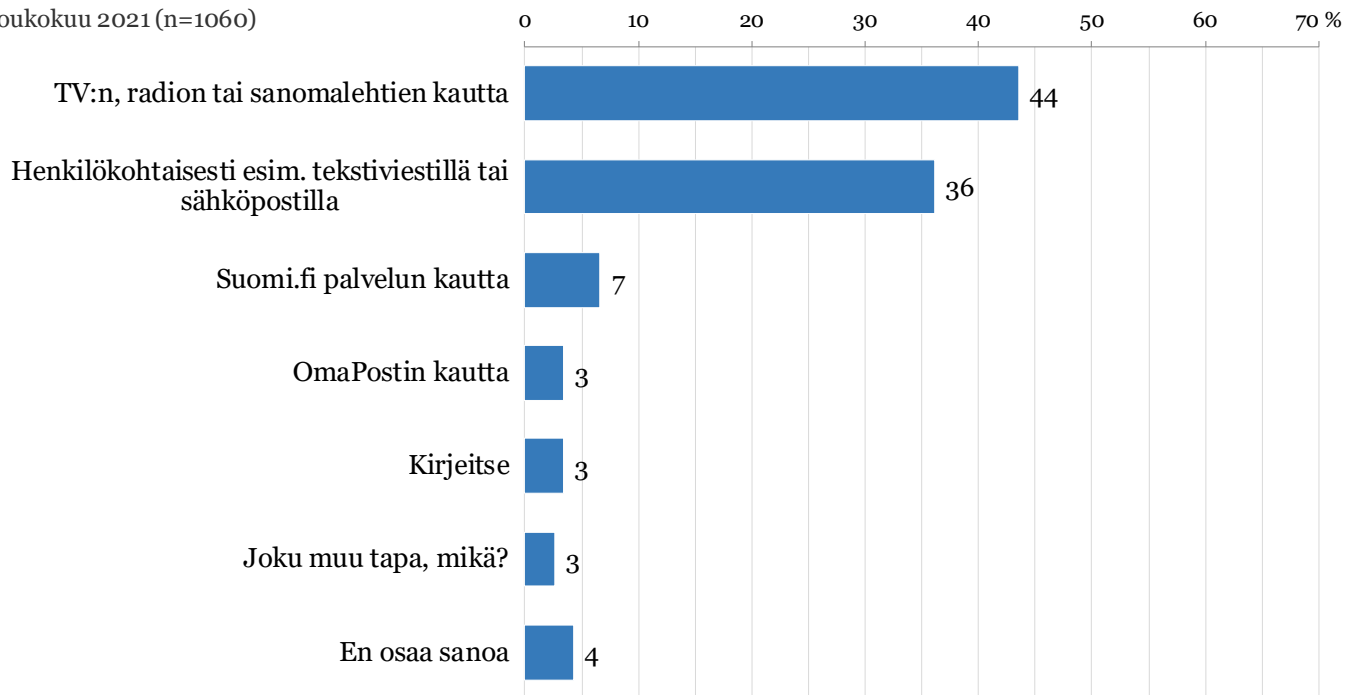


Kaikki vastaajat

Mieluisin tapa saada tietoa koronarajoituksista (1/3)

Mikä olisi sinulle mieluisin tapa saada tietoa koronarajoituksista?

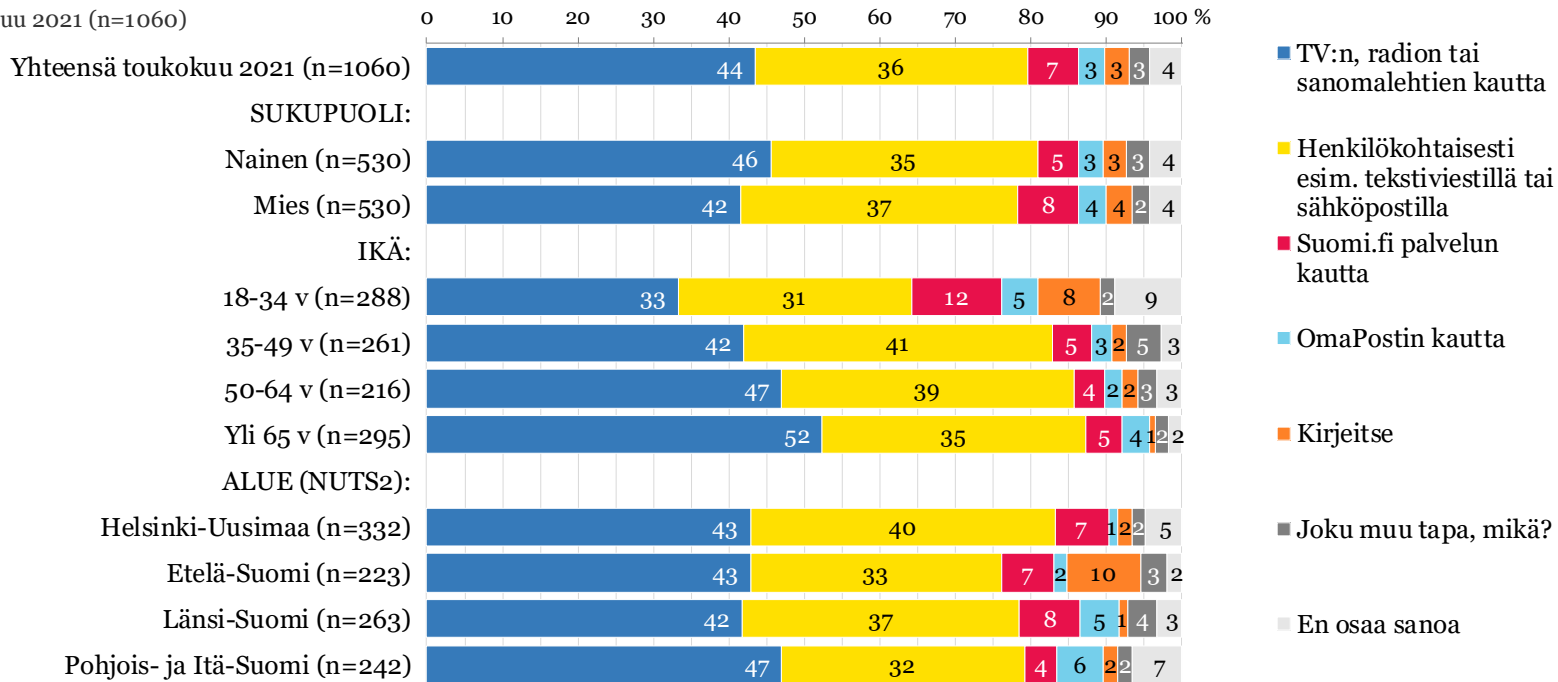
Yhteensä toukokuu 2021 (n=1060)



Mieluisin tapa saada tietoa koronarajoituksista (2/3)

Mikä olisi sinulle mieluisin tapa saada tietoa koronarajoituksista?

Yhteensä toukokuu 2021 (n=1060)

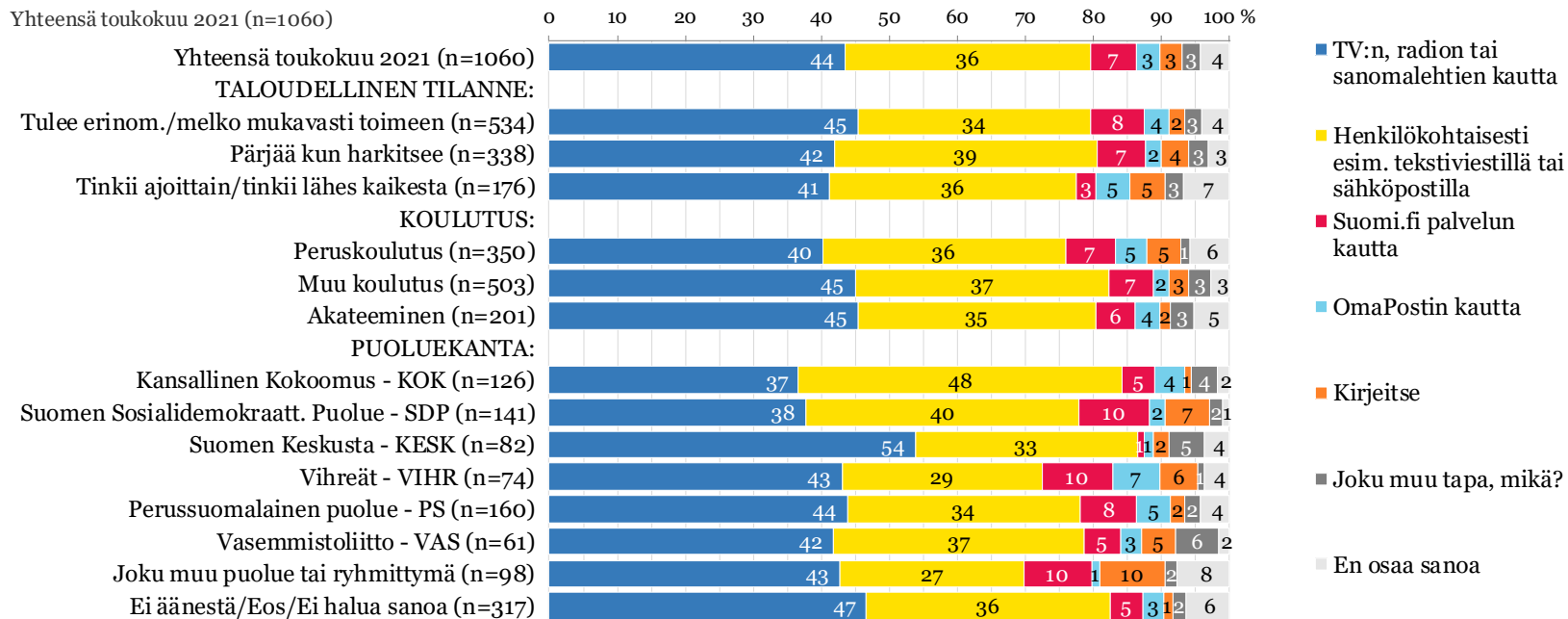


Kaikki vastaajat

Mieluisin tapa saada tietoa koronarajoituksista 3/3

Mikä olisi sinulle mieluisin tapa saada tietoa koronarajoituksista?

Yhteensä toukokuu 2021 (n=1060)



Kaikki vastaajat