

E2 TUTKIMUS JA NORSTAT:

FINN100000 DATAPANKKI

Ainutlaatuinen jatkuvasti päivittyvä 10 000 vastaajan datapankki kertoo, mitä suomalaiset ajattelevat ja aikovat.

norstat

E2
TUTKIMUS



TEKIJÄT DATAPANKIN TAKANA



E2 Tutkimus on monitieteinen tutkimustalo, joka tarjoaa asiakkailleen etulyöntiaseman: autamme ennakoimaan ihmisten käyttäytymistä ja toimintaympäristön muutoksia luotettavasti.

- Nostamme esiin tuloksista juuri sen tiedon, joka on asiakkaalle olennaista ja tuomme päätöksentekoon varmuutta.
- Laadukas tieto auttaa tunnistamaan riskit ajoissa, tarttumaan mahdollisuuksiin ja tekemään valintoja, jotka vievät toimintaa haluttuun suuntaan.
- Kokenut tohtoritiimimme varmistaa, että tutkimuksen jokainen vaihe – kysymyksenasettelusta aineistonhankintaan ja analyysiin – on pätevää ja asiakkaalle relevanttia.

Norstat on yksi Euroopan suurimmista ja johtavista markkinatutkimusalan tiedonkerääjistä.

- Norstat käyttää eettisiä ja läpinäkyviä tiedonkeruumenetelmiä sekä omia kuluttajaneeleitaan Euroopassa 18 maassa.
- Tiedonkeruun automatisointi mahdollistaa nopeuden ja tehokkuuden, ja vankka laadunvarmistus takaa kerätyn tiedon luotettavuuden.
- Kaikki järjestelmät, prosessit ja rutiinit ovat ESOMAR-sääntöjen ja ISO-standardien mukaisia.

norstat

E2
TUTKIMUS



FINN10000datapankki

Q1 aineistonkeruu, N=10 129

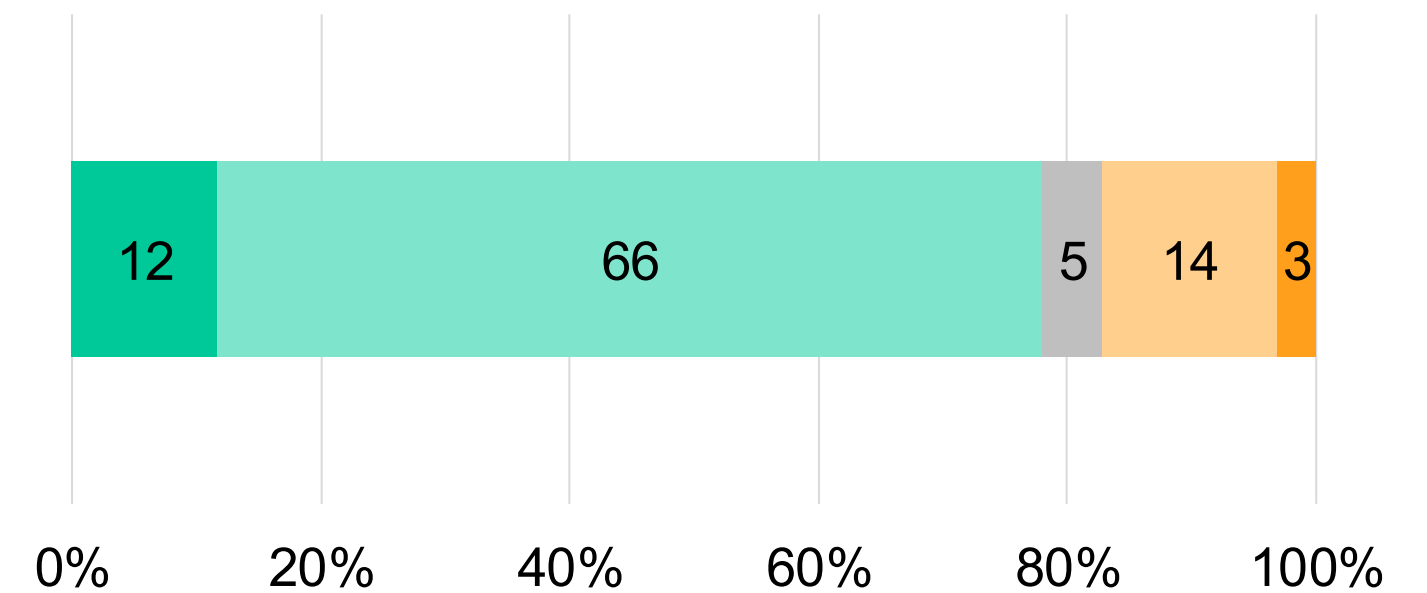
Nostoja tuloksista

Omaan tulevaisuuteen suhtaudutaan myönteisesti

Valtaosa suomalaisista (78 %) suhtautuu tulevaisuuteensa myönteisesti.

Vajaa viidesosa näkee tulevaisuutensa kielteisesti.

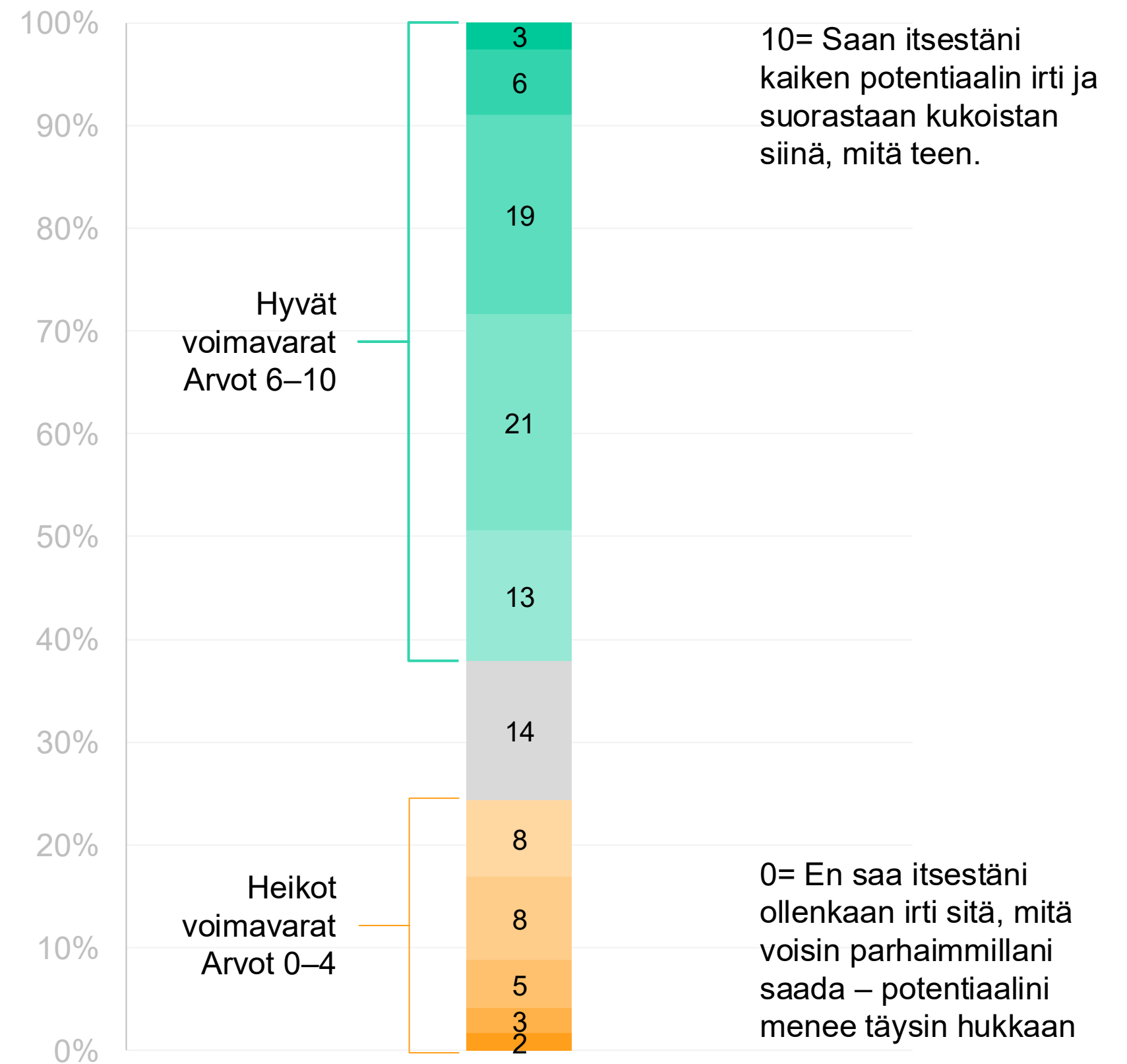
Suhtaudun tulevaisuuteeni... (%)



- Erittäin myönteisesti
- Jokseenkin myönteisesti
- En osaa sanoa
- Jokseenkin kielteisesti
- Erittäin kielteisesti

Yli neljäsosa kokee voimavaransa heikoksi

Millaiseksi arvioit henkilökohtaiset voimavarasi tällä hetkellä?
Ajattele sitä asiaa, jota teet arjessasi pääasiassa. (%)

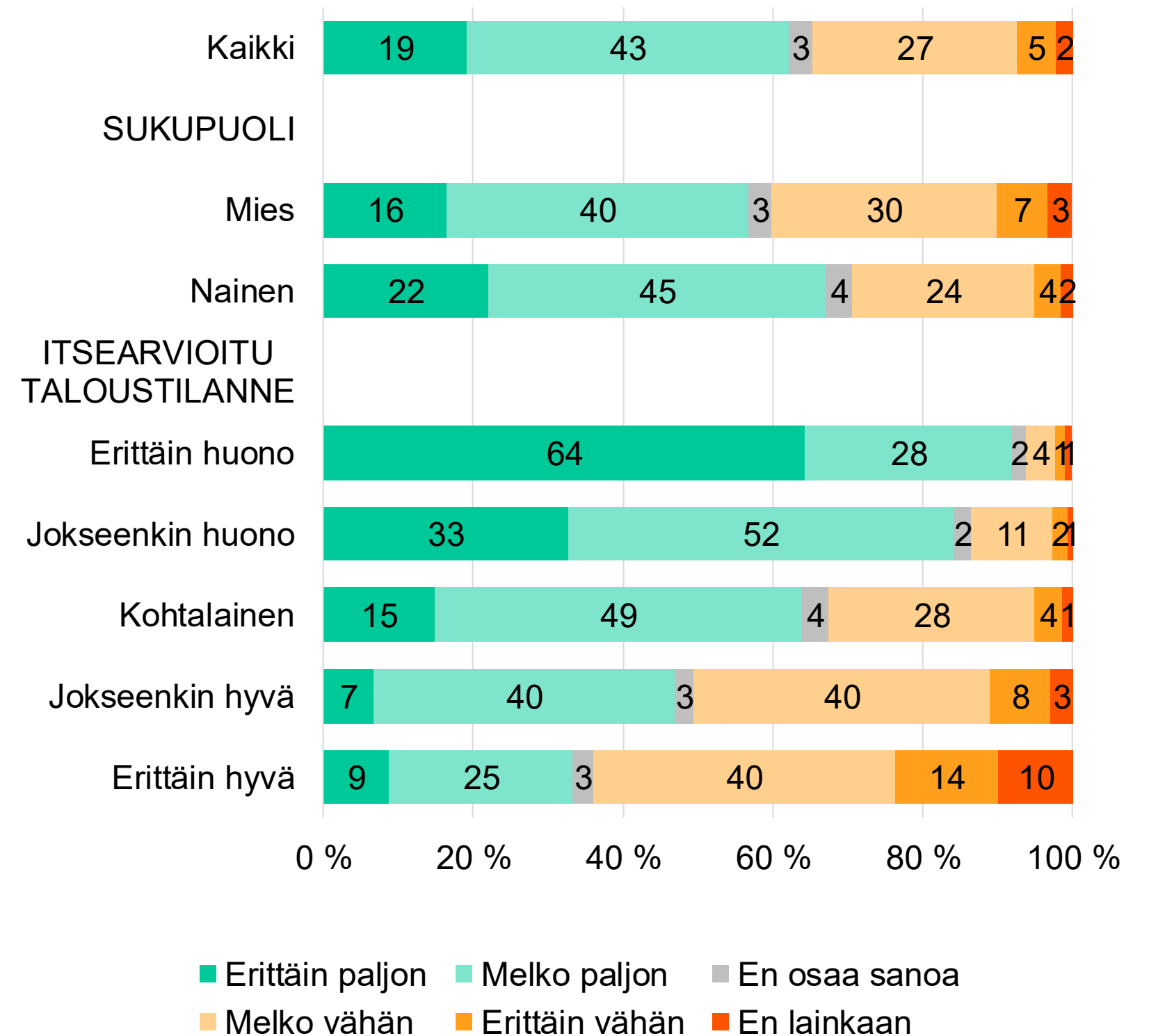


Enemmistö tuntee epävarmuutta yhteiskunnallisesta tilanteesta

Naiset kokevat epävarmuutta miehiä useammin.

Erityisen usein epävarmuutta kokevat nuoret naiset (18–34-vuotiaat).

Kuinka paljon tunnet epävarmuutta tämänhetkisessä yhteiskunnallisessa ja taloudellisessa tilanteessa?
(Sukupuolen ja itsearvioitun taloustilanteen mukaan, %)



Huoli työttömyydestä ennennäkemättömän korkealla

Työttömyys

Naiset 74 %, miehet 62 %

Mielenterveysongelmat

naiset 58 %, miehet 38 %

Naiset valitsevat kaikkia ehdotettuja useammin kuin miehet paitsi:

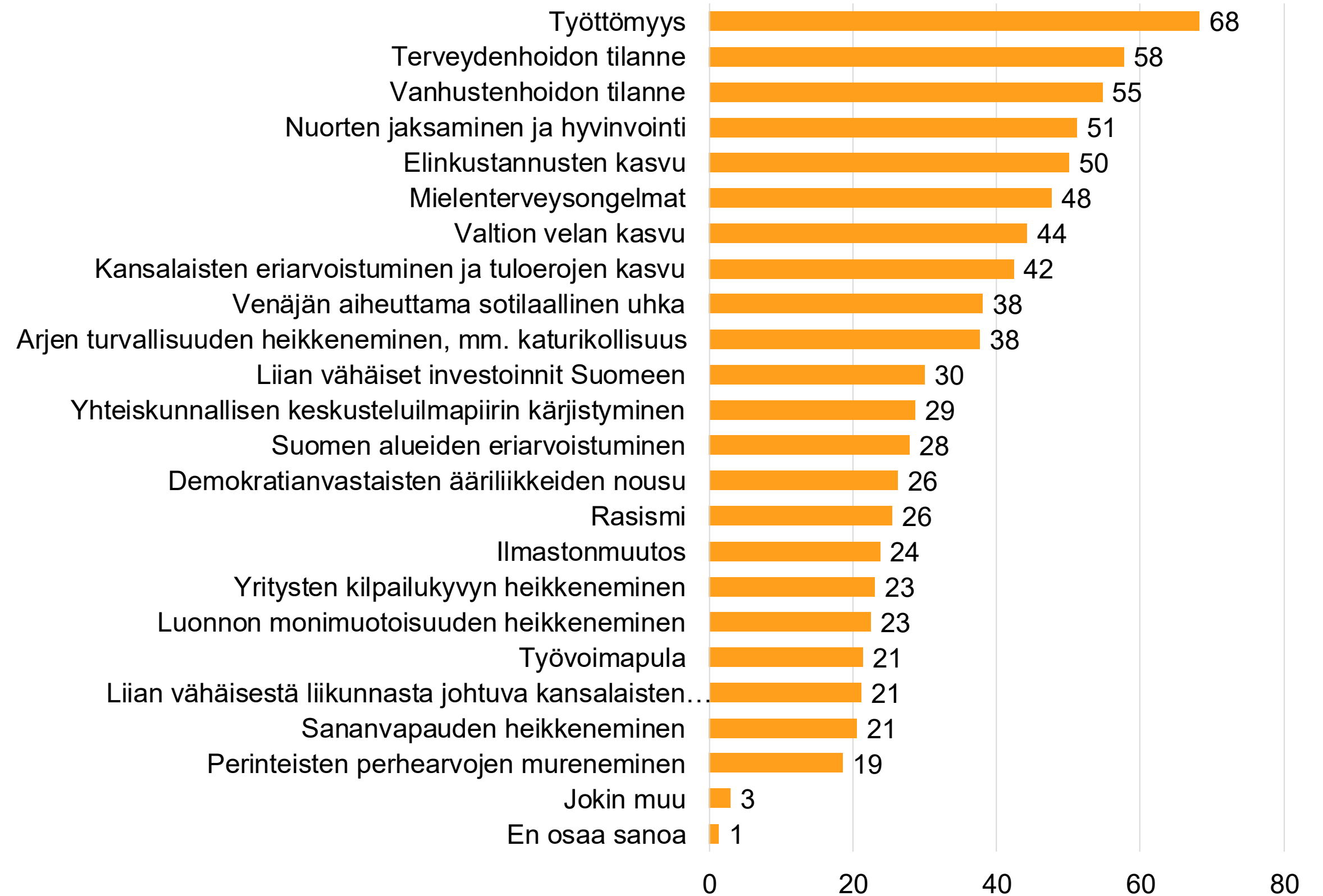
Valtion velan kasvu

Miehet 47 %, naiset 41 %

Yritysten kilpailukyvyn heikkeneminen

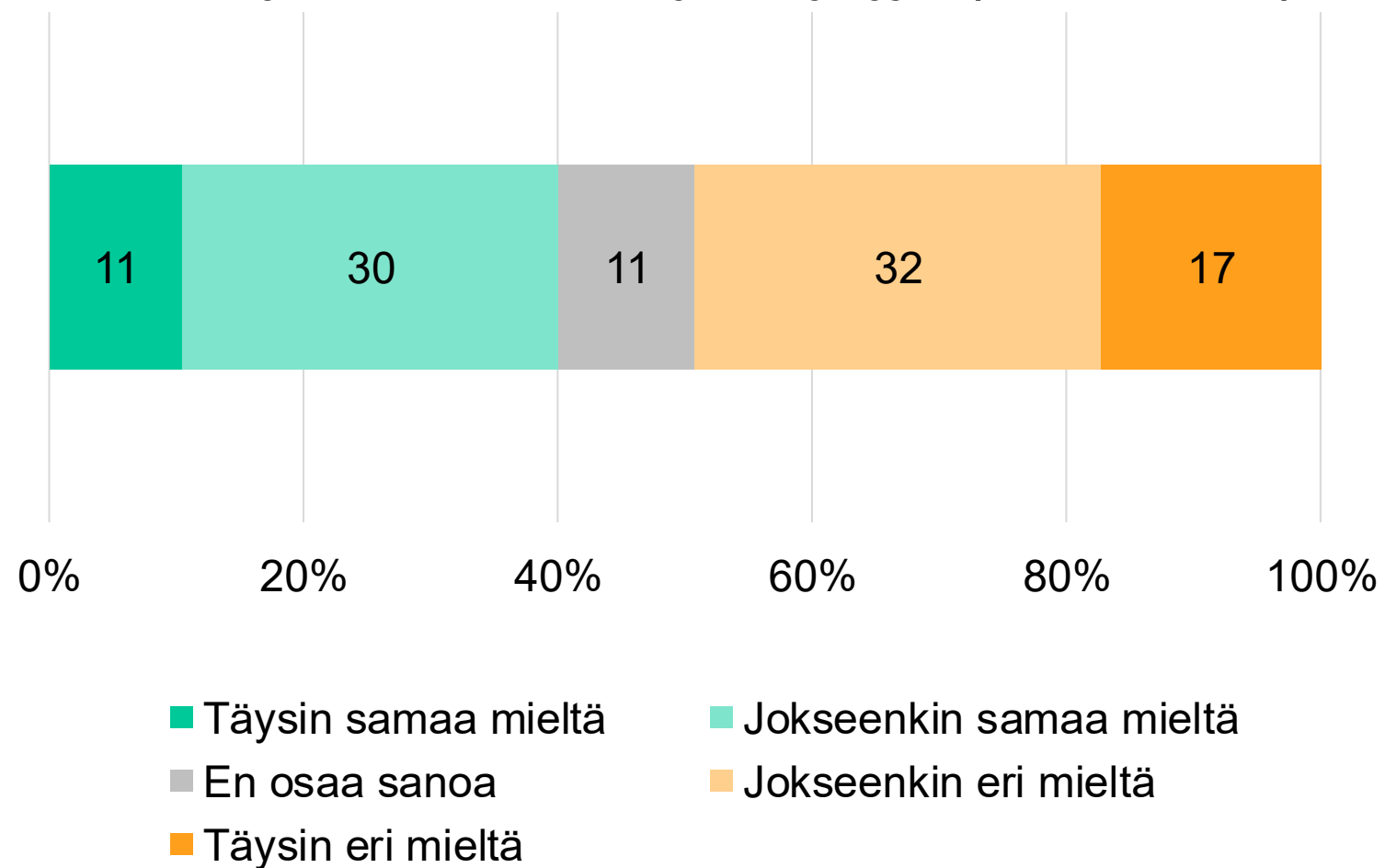
Miehet 27 %, naiset 19 %

Mitkä asiat huolestuttavat Sinua suomalaisessa yhteiskunnassa? Valitse seuraavista ne asiat, joihin Suomen poliitikkojen ja muiden päättäjien pitäisi nyt aivan erityisesti vaikuttaa. (%)



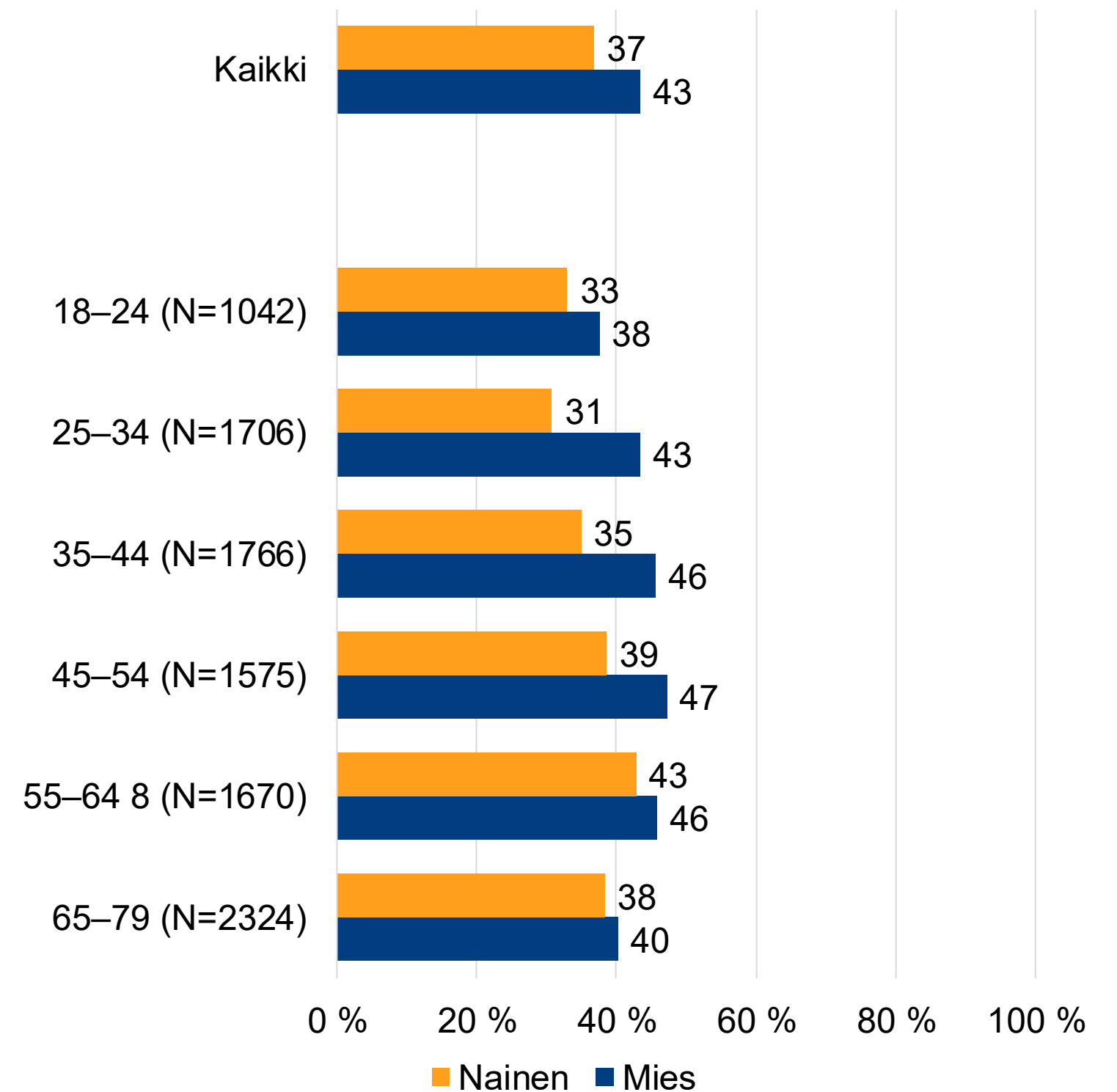
Väestö jakautuu

Arvioi seuraavia väittämiä. *Koen, että minun arvoni eivät ole enää yhteiskunnassa hyväksytyjä.* (N= 10 124, %)



Peräti 41 prosenttia suomalaisista ajattelee, etteivät heidän arvonsa ole yhteiskunnassa hyväksytyjä. Hieman suurempi osuus (49 %) on asiasta toista mieltä.

Koen, että minun arvoni eivät ole enää yhteiskunnassa hyväksytyjä. (Täysin tai jokseenkin samaa mieltä olevat, sukupuolen mukaan ikäryhmittäin, %)

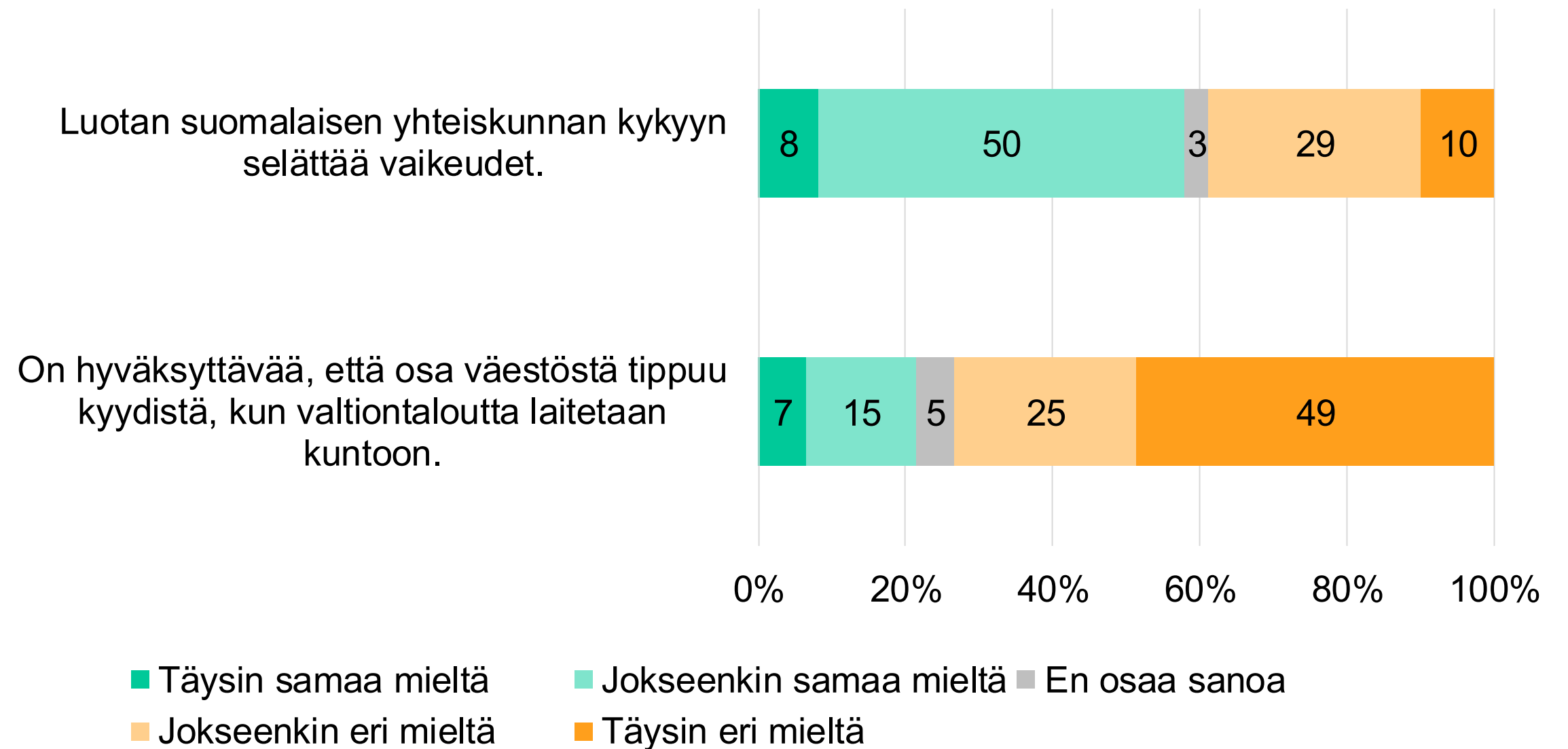


Yhteiskuntaan luotetaan - joka viides hyväksyy, että osa tippuu kyydistä

Suomalaisten enemmistö (58 %) luottaa yhä yhteiskunnan kykyyn selättää vaikeudet.

Lukema on kuitenkin laskenut edellisvuosista: vuonna 2023 osuus oli 70 prosenttia, vuonna 2024 se oli 60 ja viime vuonna jo alle sen.

Arvioi seuraavia väittämiä. (%)





FINN10000 -datapankki **KIITOS KIINNOSTUKSESTA!**

Voit myös jättää yhteystietosi
QR-koodin kautta



Karina Jutila, toimitusjohtaja, E2 Tutkimus, 050 5515 361

Antti Suomela, toimitusjohtaja, Norstat Finland Oy, 040 541 6438



norstat